

HOSE

VNINDEX	611.89	0.27	0.04%
KLGD	139,392,931	CP	
GTGD	2,191.97	Tỷ	
NĐTNN	26,36	Tỷ	
↑ 112	↓ 94	↔ 76	

HNX

VNINDEX	81.27	0	0.01%
KLGD	52,699,718	CP	
GTGD	598.73	Tỷ	
NĐTNN	5,26	Tỷ	
↑ 104	↓ 80	↔ 77	

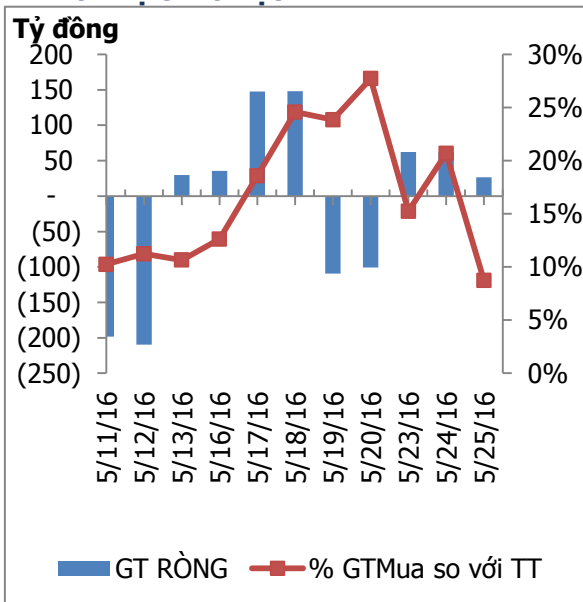
TÂM ĐIỂM

- ▶ Chỉ số VN-Index tăng nhẹ
- ▶ Khối ngoại mua ròng
- ▶ Nhận định thị trường
- ▶ Phân tích kỹ thuật

CP TIÊU BIỂU

- ▶ TOP 10 cổ phiếu vốn hóa
- ▶ TOP 10 cổ phiếu năng động
- ▶ TOP 10 cổ phiếu tiềm năng

ĐỒ THỊ GIAO DỊCH NĐTNN



TIN NỔI BẬT

▶ Hạn hán sẽ đẩy tăng giá gạo

Người trồng lúa có thể sẽ không được hưởng lợi mấy từ việc giá tăng bởi vụ vừa qua bị mất mùa do thiếu nước. Các nhà máy gạo cũng gặp khó khăn bởi không thể gom được đủ thóc cho việc xay xát và duy trì kinh doanh.

▶ Giá dầu lên cao nhất trong 8 tháng

Phiên giao dịch ngày thứ Ba, giá dầu trên các thị trường của thế giới lập mức đỉnh cao mới của năm 2016 bởi kỳ vọng các yếu tố gây gián đoạn nguồn cung sẽ giúp chấm dứt tình trạng dư thừa dầu, theo tin từ Wall Street Journal.

▶ Có nên giảm tỷ lệ dự trữ bắt buộc?

Cần sự cân nhắc thận trọng trong việc điều chỉnh giảm tỷ lệ dự trữ bắt buộc trong tình hình hiện nay để phát huy tính hiệu quả của công cụ này.

Trung tâm nghiên cứu

VietinBankSc

306 Bà Triệu, Hai Bà Trưng, Hà Nội

Tel: (844) 3974 7952

Fax: (844) 3974 7078

Email: research@vietinbanksc.com.vn

NHẬN ĐỊNH THỊ TRƯỜNG

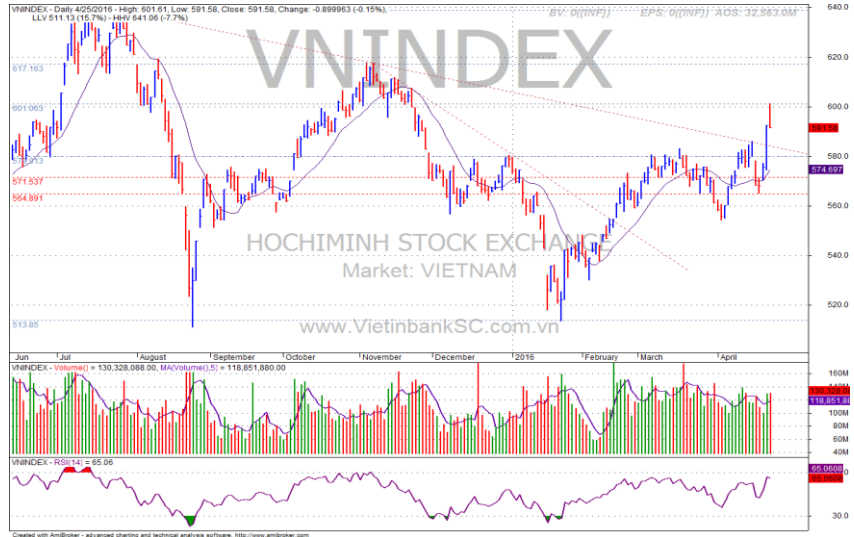
- Đóng cửa phiên giao dịch, VN-Index tăng nhẹ 0,27 điểm (0,04%) lên 611,89 điểm, trong khi Hnx-Index dừng tại mốc tham chiếu 81,27 điểm. Thanh khoản toàn thị trường đạt 192 triệu đơn vị, tương ứng giá trị 2.790 tỷ đồng
- Cổ phiếu ngành xây dựng có phiên giao dịch tích cực, đáng chú ý có: CEO, CDO, DXG, FCN, CTD, KBC, LHG, SJS....
- Cổ phiếu nhóm dầu khí sau thời gian điều chỉnh đã tăng điểm trở lại như: GAS, PVD, PVS, PVC, PXS, PVB... Trong phiên đêm qua, giá dầu thế giới tăng mạnh và có lẽ trong thời gian tới sẽ có khả năng vượt qua ngưỡng \$US50/bl. Chính vì vậy mà nhóm cổ phiếu dầu khí vẫn là nhóm tiềm năng trong thời gian tới.
- Cổ phiếu ngành ngân hàng cùng với nhóm Bluechips không giữ được đà tăng và điều này đã khiến cho chỉ số VN-Index không thể vượt qua được ngưỡng kháng cự 615.

CHIẾN LƯỢC ĐẦU TƯ

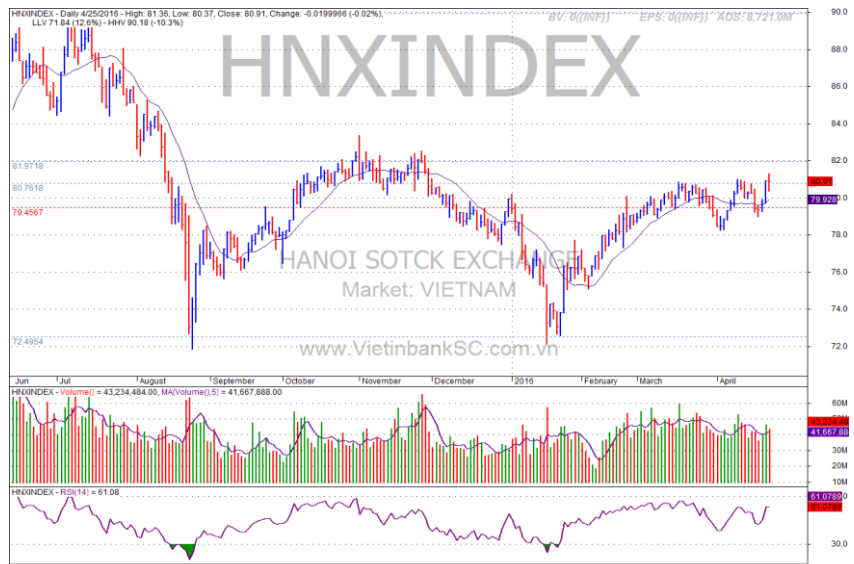
- Vùng 606-608 đang đóng vai trò là vùng hỗ trợ gần, vùng 615-617 đóng vai trò là vùng kháng cự. Nhà đầu tư nên quan sát diễn biến trong phiên để đưa ra quyết định mua bán hợp lý.

CỔ PHIẾU ĐÁNG CHÚ Ý

- HCM là cổ phiếu nhận được nhiều sự quan tâm của nhà đầu tư khi tăng 1.000đ lên 29.800đ với khối lượng khớp lệnh 2,2 triệu đơn vị.



Ngắn hạn **Trung hạn** **Dài hạn** **Hỗ trợ** **Kháng cự**
 ↑ ↑ ↑ **606** **615**



Ngắn hạn **Trung hạn** **Dài hạn** **Hỗ trợ** **Kháng cự**
 ↑ ↑ ↑ **81** **83**

TOP 10 CỔ PHIẾU VỐN HÓA

Mã CP	Dài hạn	Ngắn hạn	Giá hiện tại	% T3	KLGD TB	giá cao nhất	giá thấp nhất	NDDTNN mua ròng (Tỷ đồng)	Ghi chú
					2 TUẦN	52 tuần	52 tuần		
BID	Giảm	Giảm	17.9	-2.19	2,126,137	28.5	14.7	0.00	
BVH	Theo Dõi	Giảm	59.5	0	326,036	67.5	32.6	0.00	
FPT	Giảm	Giảm	47.7	-0.42	383,893	55	41.5	0.00	
GAS	Tăng	Theo Dõi	57.5	0	811,790	67	29.8	0.00	
HPG	Theo Dõi	Tăng	33.7	1.51	1,930,209	36.8	23.9	0.00	
MSN	Giảm	Giảm	70	0.72	269,189	96.5	67	0.00	
MWG	Tăng	Tăng	84	9.09	199,546	86	58.5	0.00	
VCB	Theo Dõi	Giảm	46	-2.95	708,100	56	37.5	0.00	
VIC	Theo Dõi	Giảm	52	0.97	852,627	56	36.8	0.00	
VNM	Theo Dõi	Giảm	144	-1.37	551,791	148	82.9	0.00	

TOP 10 CỔ PHIẾU NĂNG ĐỘNG

Mã CP	Dài hạn	Ngắn hạn	Giá hiện tại	% T3	KLGD TB	giá cao nhất	giá thấp nhất	NDDTNN mua ròng	Ghi chú
					2 TUẦN	52 tuần	52 tuần		
BHS	Giảm	Giảm	18	-2.17	1,426,191	22.6	9.2	0.00	
FLC	Giảm	Giảm	6.5	0	4,620,533	9.7	5.4	0.00	
GMD	Tăng	Giảm	42.6	-5.33	451,466	45.7	28.9	0.00	
HCM	Giảm	Tăng	29.8	3.11	348,168	41.3	25.1	0.00	
HVG	Giảm	Giảm	10.1	-1.94	693,948	18.8	8.2	0.00	
KBC	Theo Dõi	Tăng	14	3.7	755,621	17	10.3	0.00	
NT2	Giảm	Tăng	31.8	5.65	393,269	36	19.6	0.00	
PVD	Tăng	Tăng	29.4	0.34	2,656,684	49.9	18.3	0.00	
PVS	Tăng	Tăng	18.1	0.56	2,741,417	30.2	12.5	3.99	
TCM	Giảm	Giảm	26.5	-5.02	495,338	42.1	24.8	0.00	

TOP 10 CỔ PHIẾU TIỀM NĂNG

Mã CP	Dài hạn	Ngắn hạn	Giá hiện tại	% T3	KLGD TB	giá cao nhất	giá thấp nhất	NDDTNN mua ròng	Ghi chú
					2 TUẦN	52 tuần	52 tuần		
BMP	Giảm	Giảm	141	0.71	64,873	155	72	0.00	
CAV	Giảm	Tăng	70	3.7	64,458	78.5	31.2	0.00	
CTD	Tăng	Tăng	177	2.91	85,663	199	72.5	0.00	
CVT	Theo Dõi	Tăng	25.7	0	239,751	28	18.3	0.00	
GEX	Giảm	Giảm	23.1	-0.43	1,114,808	27.5	16	7.47	
KSB	Tăng	Tăng	52	0	352,941	53	24.3	0.00	
SCD	Giảm	Giảm	45.1	-1.96	2,986	55.5	24.8	0.00	
SKG	Tăng	Giảm	130	-1.52	44,296	135	43	0.00	
STV	Giảm	Tăng	25.2	5	2,730	31.2	6.5	0.00	
VSC	Giảm	Giảm	59.5	-1.65	74,851	80	43.8	0.00	

NỘI DUNG NỔI BẬT

NHẬN ĐỊNH THỊ TRƯỜNG

THỐNG KÊ

► Nguyễn Việt Dũng**Giám đốc Trung tâm Nghiên cứu**

dungnv_td@vietinbanksc.com.vn

► Đặng Trần Hải Đăng**Phó giám đốc Trung tâm Nghiên cứu**

dangdth@vietinbanksc.com.vn

► Dương Thanh Hà Anh

anhdth@vietinbanksc.com.vn

- Tổng hợp thông tin vĩ mô
- Phân tích kỹ thuật
- Nhận bình luận thị trường

► Nguyễn Thị Thu Hằng

hangntt@vietinbanksc.com.vn

- Ngân hàng/ Bảo hiểm
- Dầu khí
- Bán lẻ/bán buôn
- Cảng biển & Logistics

► Vũ Ánh Nguyệt

nguyetva@vietinbanksc.com.vn

- Dệt may
- Thủy sản
- Tiêu dùng
- Mía đường

► Trịnh Thị Thu Phương

phuongtt@vietinbanksc.com.vn

- Phân bón và hóa chất
- Dược phẩm
- Cao su sẫm lốp

► Bùi Hương Liên

lienbh@vietinbanksc.com.vn

- Thép
- Điện
- Vật liệu xây dựng

► Ngô Quốc Hưng

hungnq@vietinbanksc.com.vn

- Bất động sản
- Xây dựng
- Công nghệ

Bản báo cáo này được chuẩn bị cho mục đích duy nhất là cung cấp thông tin và không nhằm đưa ra bất kỳ đề nghị hay hướng dẫn mua bán chứng khoán cụ thể nào. Các quan điểm và khuyến cáo được trình bày trong bản báo cáo này không tính đến sự khác biệt về mục tiêu, nhu cầu, chiến lược và hoàn cảnh cụ thể của từng nhà đầu tư. Ngoài ra, nhà đầu tư cũng ý thức có thể có các xung đột lợi ích ảnh hưởng đến tính khách quan của bản báo cáo này. Nhà đầu tư nên xem báo cáo này như một nguồn tham khảo khi đưa ra quyết định đầu tư và phải chịu toàn bộ trách nhiệm đối với quyết định đầu tư của chính mình. VietinBankSc tuyệt đối không chịu trách nhiệm đối với toàn bộ hay bất kỳ thiệt hại nào, hay sự kiện bị coi là thiệt hại, đối với việc sử dụng toàn bộ hoặc từng phần thông tin hay ý kiến nào của bản báo cáo này. Toàn bộ các quan điểm thể hiện trong báo cáo này đều là quan điểm cá nhân của người phân tích. Không có bất kỳ một phần thu nhập nào của người phân tích liên quan trực tiếp hoặc gián tiếp đến các khuyến cáo hay quan điểm cụ thể trong bản báo cáo này.

Thông tin sử dụng trong báo cáo này được VietinBankSc thu thập từ những nguồn mà chúng tôi cho là đáng tin cậy. Tuy nhiên, chúng tôi không đảm bảo rằng những thông tin này là hoàn chỉnh hoặc chính xác. Các quan điểm và ước tính trong đánh giá của chúng tôi có giá trị đến ngày ra báo cáo và có thể thay đổi mà không cần báo cáo trước.

Bản báo cáo này được giữ bản quyền và là tài sản của VietinBankSc. Mọi sự sao chép, chuyển giao hoặc sửa đổi trong bất kỳ trường hợp nào mà không có sự đồng ý của VietinBankSc đều trái luật.

Bản quyền thuộc VietinBankSc, 2013. Vui lòng trích nguồn khi sử dụng các thông tin trong bản báo cáo này.