

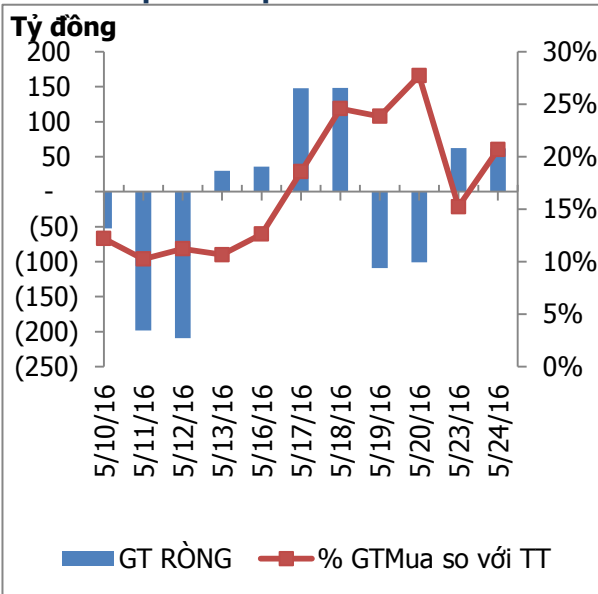
HOSE

VNINDEX	611.62	0.59	0.10%
KLGD	115,554,356	CP	
GTGD	2,091.24	Tỷ	
NĐTNN	62,08	Tỷ	
↑	112	↓	94
		↔	76

HNX

VNINDEX	81.26	-0.01	-0.01%
KLGD	34,535,261	CP	
GTGD	469.66	Tỷ	
NĐTNN	12,24	Tỷ	
↑	97	↓	89
		↔	68

ĐỒ THỊ GIAO DỊCH NĐTNN



TÂM ĐIỂM

- ▶ VN-Index bất ngờ bật lên tăng nhẹ cuối phiên.
- ▶ Khối ngoại mua ròng
- ▶ Nhận định thị trường
- ▶ Phân tích kỹ thuật

CP TIÊU BIỂU

- ▶ TOP 10 cổ phiếu vốn hóa
- ▶ TOP 10 cổ phiếu năng động
- ▶ TOP 10 cổ phiếu tiềm năng

TIN NỔI BẬT

- ▶ **Kỳ vọng tăng xuất khẩu hạt điều sau chuyến thăm của ông Obama**
Chiều 23/5, đại diện Hiệp hội Điều Việt Nam (VINACAS) cho biết, VINACAS và các doanh nghiệp trong ngành rất kỳ vọng về sự tăng trưởng ngành điều ở thị trường Mỹ sau chuyến thăm của Tổng thống Mỹ Barack Obama tại Việt Nam.
- ▶ **Vietnam Airlines sẽ giảm vốn nhà nước xuống 65%**
VNA phát hành thêm cổ phần cho nhà đầu tư chiến lược nước ngoài là Tập đoàn hàng không Nhật Bản ANA Holdings Inc. để tăng vốn điều lệ bằng hình thức chào bán cổ phần riêng lẻ...

Trung tâm nghiên cứu

VietinBankSc

306 Bà Triệu, Hai Bà Trưng, Hà Nội

Tel: (844) 3974 7952

Fax: (844) 3974 7078

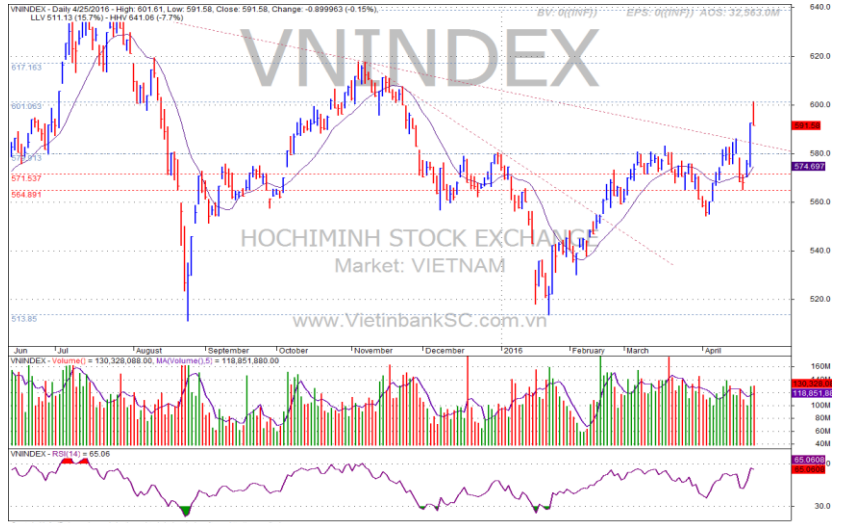
Email: research@vietinbanksc.com.vn

▶ Huy động vàng trong dân, nên chăng?

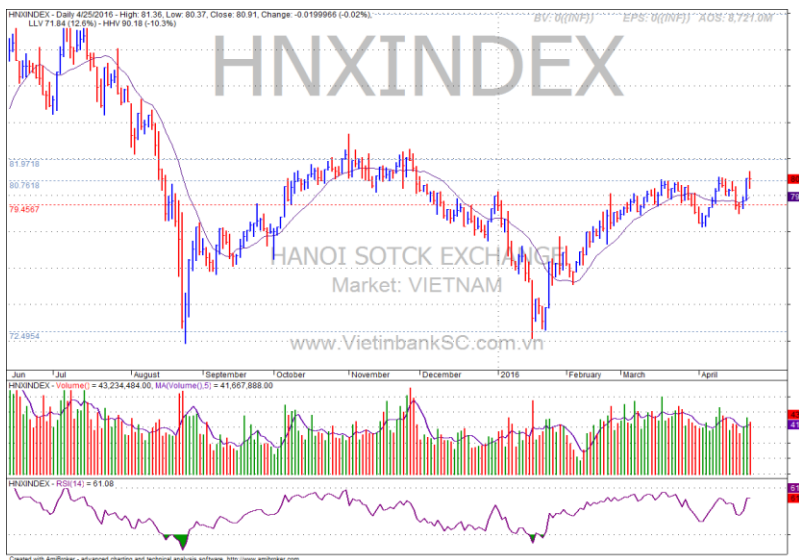
Hiệp hội Kinh doanh vàng VN vừa gửi kiến nghị thành lập Sở giao dịch vàng quốc gia để góp phần huy động vàng hiệu quả. Các chuyên gia nói gì về kiến nghị này?

NHẬN ĐỊNH THỊ TRƯỜNG

- Kết thúc phiên giao dịch, chỉ số VN-Index tăng 0,59 điểm lên 611,62 điểm, HNX-Index giảm nhẹ 0,01 điểm xuống 81,26 điểm.
- Chỉ số đi ngang trong phần lớn thời gian giao dịch và chỉ đến gần hết phiên VN-Index mới bật ngược trở lại và tăng nhẹ.
- Cổ phiếu ngành thép có phiên giao dịch tích cực, điển hình có HSG, NKG, TLH... HPG cũng tăng trong phiên tuy nhiên kết thúc phiên lại điều chỉnh về tham chiếu.
- Nhóm cổ phiếu Bluechips có sự phân hóa, VMM, VCB điều chỉnh, còn GAS, VIC.. đứng giá. MSN và BVH tăng khá.
- Dòng tiền tập trung chủ yếu vào các mã cổ phiếu đầu cơ như FLC, TSC hay GTN...
- Hiện tại, xu hướng tăng đang bị chững lại tuy nhiên nhà đầu tư vẫn nên quan sát, theo dõi và chốt lời đúng thời điểm và chờ đợi thời cơ để có thể giải ngân..



Ngắn hạn Trung hạn Dài hạn
 ↑ ↑ ↑
Hỗ trợ 606 Kháng cự 615



Ngắn hạn Trung hạn Dài hạn
 ↑ ↑ ↑
Hỗ trợ 81 Kháng cự 83

CHIẾN LƯỢC ĐẦU TƯ

- Vùng 606-608 đang đóng vai trò là vùng hỗ trợ gần, vùng 615-617 đóng vai trò là vùng kháng cự. Nhà đầu tư nên quan sát diễn biến trong phiên để đưa ra quyết định mua bán hợp lý.

CỔ PHIẾU ĐÁNG CHÚ Ý

- Danh mục theo dõi: HSG, MWG.

TOP 10 CỔ PHIẾU VỐN HÓA

Mã CP	Dài hạn	Ngắn hạn	Giá hiện tại	% T3	KLGD TB	giá cao nhất	giá thấp nhất	NDDTNN mua ròng (Tỷ đồng)	Ghi chú
					2 TUẦN	52 tuần	52 tuần		
BID	Giảm	Giảm	17.9	-3.76	2,333,274	28.5	14.7	-3.63	
BVH	Theo Dõi	Theo Dõi	60	-2.44	351,657	67.5	32.6	3.54	
FPT	Giảm	Giảm	47.7	0	393,540	55	41.5	0.00	
GAS	Tăng	Giảm	56.5	-1.74	862,187	67	29.8	-0.49	
HPG	Theo Dõi	Tăng	33.7	1.51	2,271,538	36.8	23.9	3.36	
MSN	Giảm	Giảm	71	1.43	271,882	96.5	67	9.78	
MWG	Tăng	Tăng	83.5	9.15	153,187	86	58.5	0.00	
VCB	Giảm	Giảm	45.9	-4.57	686,812	56	37.5	0.00	
VIC	Theo Dõi	Giảm	52	-2.8	875,361	56	36.8	0.00	
VNM	Theo Dõi	Theo Dõi	145	0	539,858	148	82.9	0.00	

TOP 10 CỔ PHIẾU NĂNG ĐỘNG

Mã CP	Dài hạn	Ngắn hạn	Giá hiện tại	% T3	KLGD TB	giá cao nhất	giá thấp nhất	NDDTNN mua ròng	Ghi chú
					2 TUẦN	52 tuần	52 tuần		
BHS	Giảm	Giảm	18.1	-0.55	1,656,090	22.6	9.2	-0.60	
FLC	Giảm	Tăng	6.6	1.54	4,844,605	9.7	5.4	11.85	
GMD	Tăng	Theo Dõi	44.3	-1.34	424,553	45.7	28.9	-0.05	
HCM	Giảm	Giảm	28.8	-0.35	367,051	41.3	25.1	0.00	
HVG	Giảm	Tăng	10.3	0.98	644,060	18.8	8.2	-0.52	
KBC	Theo Dõi	Tăng	13.7	1.48	794,438	17	10.3	-1.62	
NT2	Giảm	Tăng	31.1	3.67	362,528	36	19.6	0.18	
PVD	Tăng	Tăng	28.9	0.35	2,515,442	49.9	18.3	-10.83	
PVS	Tăng	Theo Dõi	17.9	0	2,705,085	30.2	12.5	1.96	
TCM	Giảm	Theo Dõi	27.1	-1.81	495,160	42.1	24.8	0.00	

TOP 10 CỔ PHIẾU TIỀM NĂNG

Mã CP	Dài hạn	Ngắn hạn	Giá hiện tại	% T3	KLGD TB	giá cao nhất	giá thấp nhất	NDDTNN mua ròng	Ghi chú
					2 TUẦN	52 tuần	52 tuần		
BMP	Giảm	Giảm	142	0.71	65,626	155	72	-0.13	
CAV	Giảm	Tăng	70.5	4.44	66,898	78.5	31.2	0.35	
CTD	Giảm	Tăng	175	1.74	76,550	199	72.5	-8.33	
CVT	Theo Dõi	Giảm	25.7	1.18	262,803	28	18.3	0.00	
GEX	Giảm	Giảm	22.9	-1.29	1,085,598	27.5	16	-0.57	
KSB	Tăng	Tăng	51.5	4.04	373,664	53	24.3	0.00	
SCD	Giảm	Giảm	45.4	-0.87	2,220	55.5	24.8	0.03	
SKG	Tăng	Giảm	128	-3.03	45,316	135	43	0.00	
STV	Giảm	Tăng	25.3	5.42	2,960	31.2	6.5	0.00	
VSC	Giảm	Tăng	60.5	2.54	74,380	80	43.8	0.00	

NỘI DUNG NỔI BẬT

NHẬN ĐỊNH THỊ TRƯỜNG

THỐNG KÊ

► Nguyễn Việt Dũng**Giám đốc Trung tâm Nghiên cứu**

dungnv_td@vietinbanksc.com.vn

► Đặng Trần Hải Đăng**Phó giám đốc Trung tâm Nghiên cứu**

dangdth@vietinbanksc.com.vn

► Dương Thanh Hà Anh

anhdth@vietinbanksc.com.vn

- Tổng hợp thông tin vĩ mô
- Phân tích kỹ thuật
- Nhận bình luận thị trường

► Nguyễn Thị Thu Hằng

hangntt@vietinbanksc.com.vn

- Ngân hàng/ Bảo hiểm
- Dầu khí
- Bán lẻ/bán buôn
- Cảng biển & Logistics

► Vũ Ánh Nguyệt

nguyetva@vietinbanksc.com.vn

- Dệt may
- Thủy sản
- Tiêu dùng
- Mía đường

► Trịnh Thị Thu Phương

phuongtt@vietinbanksc.com.vn

- Phân bón và hóa chất
- Dược phẩm
- Cao su sẫm lốp

► Bùi Hương Liên

lienbh@vietinbanksc.com.vn

- Thép
- Điện
- Vật liệu xây dựng

► Ngô Quốc Hưng

hungnq@vietinbanksc.com.vn

- Bất động sản
- Xây dựng
- Công nghệ

Bản báo cáo này được chuẩn bị cho mục đích duy nhất là cung cấp thông tin và không nhằm đưa ra bất kỳ đề nghị hay hướng dẫn mua bán chứng khoán cụ thể nào. Các quan điểm và khuyến cáo được trình bày trong bản báo cáo này không tính đến sự khác biệt về mục tiêu, nhu cầu, chiến lược và hoàn cảnh cụ thể của từng nhà đầu tư. Ngoài ra, nhà đầu tư cũng ý thức có thể có các xung đột lợi ích ảnh hưởng đến tính khách quan của bản báo cáo này. Nhà đầu tư nên xem báo cáo này như một nguồn tham khảo khi đưa ra quyết định đầu tư và phải chịu toàn bộ trách nhiệm đối với quyết định đầu tư của chính mình. VietinBankSc tuyệt đối không chịu trách nhiệm đối với toàn bộ hay bất kỳ thiệt hại nào, hay sự kiện bị coi là thiệt hại, đối với việc sử dụng toàn bộ hoặc từng phần thông tin hay ý kiến nào của bản báo cáo này. Toàn bộ các quan điểm thể hiện trong báo cáo này đều là quan điểm cá nhân của người phân tích. Không có bất kỳ một phần thu nhập nào của người phân tích liên quan trực tiếp hoặc gián tiếp đến các khuyến cáo hay quan điểm cụ thể trong bản báo cáo này.

Thông tin sử dụng trong báo cáo này được VietinBankSc thu thập từ những nguồn mà chúng tôi cho là đáng tin cậy. Tuy nhiên, chúng tôi không đảm bảo rằng những thông tin này là hoàn chỉnh hoặc chính xác. Các quan điểm và ước tính trong đánh giá của chúng tôi có giá trị đến ngày ra báo cáo và có thể thay đổi mà không cần báo cáo trước.

Bản báo cáo này được giữ bản quyền và là tài sản của VietinBankSc. Mọi sự sao chép, chuyển giao hoặc sửa đổi trong bất kỳ trường hợp nào mà không có sự đồng ý của VietinBankSc đều trái luật.

Bản quyền thuộc VietinBankSc, 2013. Vui lòng trích nguồn khi sử dụng các thông tin trong bản báo cáo này.