

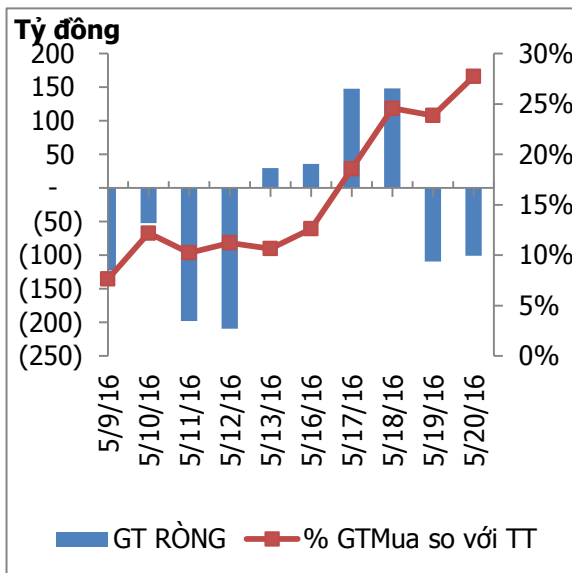
HOSE

VNINDEX	614.8	-4.4	-0.71%
KLGD	138,837,461	CP	
GTGD	3,064.16	Tỷ	
NĐTNN	-100,83	Tỷ	
↑ 113	↓ 103	↔ 76	

HNX

VNINDEX	81.75	-0.06	-0.07%
KLGD	36,352,912	CP	
GTGD	419.30	Tỷ	
NĐTNN	-2,16	Tỷ	
↑ 99	↓ 85	↔ 85	

ĐỒ THỊ GIAO DỊCH NĐTNN



Trung tâm nghiên cứu

VietinBankSc

306 Bà Triệu, Hai Bà Trưng, Hà Nội

Tel: (844) 3974 7952

Fax: (844) 3974 7078

Email: research@vietinbanksc.com.vn

TÂM ĐIỂM

- ▶ Bluechips giảm mạnh, Index mất lực đỡ
- ▶ Khối ngoại mua ròng
- ▶ Nhận định thị trường
- ▶ Phân tích kỹ thuật

CP TIÊU BIỂU

- ▶ TOP 10 cổ phiếu vốn hóa
- ▶ TOP 10 cổ phiếu năng động
- ▶ TOP 10 cổ phiếu tiềm năng

TIN NỔI BẬT

- ▶ **Gián đoạn nguồn cung khiến giá dầu thô tiến sát ngưỡng 50 USD/thùng**
Liên tiếp trong các phiên giao dịch gần đây, giá dầu đang tiến sát tới ngưỡng 50 USD/thùng, mức cao nhất trong vòng 7 tháng qua, sau khi lao dốc xuống mức thấp kỉ lục hồi đầu năm nay.
- ▶ **Vỡ nợ đe dọa "cỗ máy" trái phiếu 3.000 tỷ USD của Trung Quốc**
Giới phân tích nhận định thị trường trái phiếu công ty (có quy mô 3.000 tỷ USD) ảm đạm sẽ là một phép thử lớn kiểm tra quyết tâm của Thủ tướng Lý Khắc Cường trong việc xóa bỏ những công ty "xác sống" đang níu chân nền kinh tế lớn thứ hai thế giới.
- ▶ **Lo Fed tăng lãi suất, chứng khoán toàn cầu thấp nhất 6 tuần**
Chứng khoán toàn cầu rơi xuống mức thấp nhất 6 tuần, hòa cùng đà giảm điểm của thị trường hàng hóa sau khi được cảnh báo về khả năng Cục dự trữ liên bang Mỹ (Fed) sẽ tăng lãi suất vào tháng tới. Trong khi đó đồng USD tăng lên mức cao nhất kể từ tháng 3.

NHẬN ĐỊNH THỊ TRƯỜNG

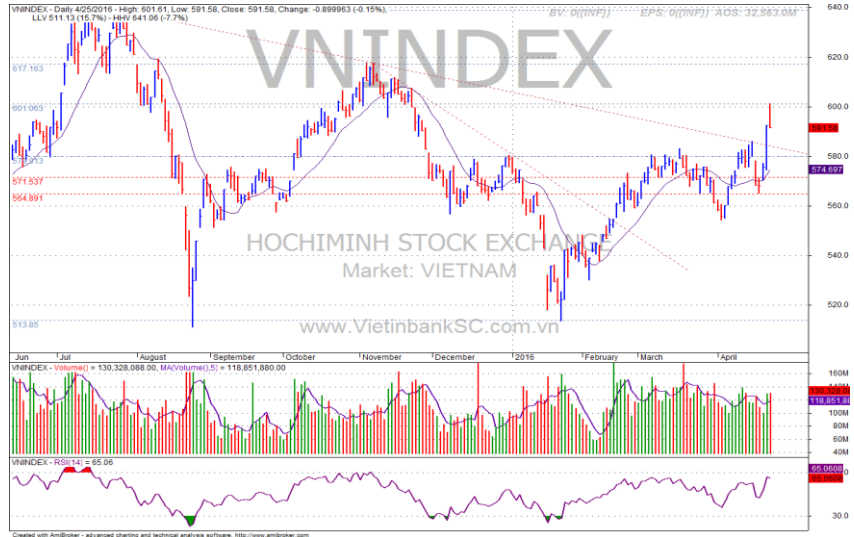
- Kết thúc phiên giao dịch ngày 20/05, VnIndex giảm 4,39 điểm (0,71%) xuống 614,81 điểm, Hnx-Index giảm 0,06 điểm (0,07%) xuống 81,75 điểm.
- Số mã tăng giá có phần nhỉnh hơn số mã giảm tuy nhiên do có quá nhiều cổ phiếu có giá trị lớn giảm điển đã khiến cho thị trường thiếu lực đỡ và dẫn đến việc giảm mạnh.
- Cổ phiếu VIC giảm mạnh 2.000 đồng gây ảnh hưởng tới Index khá nhiều. Cùng với đó là cổ phiếu ngân hàng có: VCB, BID và CTG đều đồng loạt nằm dưới mức tham chiếu.
- Đáng chú ý trong phiên tiếp tục là các giao dịch thỏa thuận với giá trị lớn trong đó có 4,2 triệu cổ phiếu VNM (635,58 tỷ đồng), 3,72 triệu cổ phiếu VIC (193,52 tỷ đồng), 8,1 triệu cổ phiếu HHS (72,36 tỷ đồng), 1,51 triệu cổ phiếu MSN (106 tỷ đồng)...
- Hiện tại, xu hướng tăng đang bị chững lại tuy nhiên nhà đầu tư vẫn nên quan sát, theo dõi và chốt lời đúng thời điểm và

CHIẾN LƯỢC ĐẦU TƯ

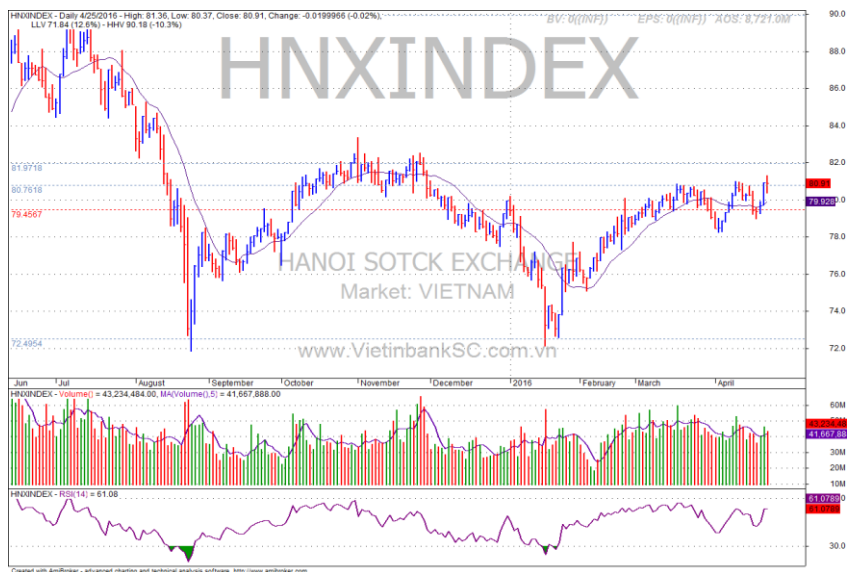
- Vùng 612-615 đang đóng vai trò là vùng hỗ trợ gần, vùng 627-630 đóng vai trò là vùng kháng cự. Nhà đầu tư nên quan sát diễn biến trong phiên để đưa ra quyết định mua bán hợp lý.

CỔ PHIẾU ĐÁNG CHÚ Ý

- Danh mục cổ phiếu theo dõi: PAC, MBB, PNJ, DRC



Ngắn hạn **Trung hạn** **Dài hạn** **Hỗ trợ** **Kháng cự**
 ↑ ↑ ↑ **615** **627**



Ngắn hạn **Trung hạn** **Dài hạn** **Hỗ trợ** **Kháng cự**
 ↑ ↑ ↑ **81** **83**

TOP 10 CỔ PHIẾU VỐN HÓA

Mã CP	Dài hạn	Ngắn hạn	Giá hiện tại	% T3	KLGDTB 2 TUẦN	giá cao nhất	giá thấp nhất	NDDTNN mua ròng (Tỷ đồng)	Ghi chú
						52 tuần	52 tuần		
BID	Tăng	Giảm	18.3	-3.68	2,630,463	28.5	14.7	-8.62	
BVH	Theo Dõi	Giảm	59.5	-5.56	341,158	67.5	32.6	-9.14	
FPT	Giảm	Tăng	47.9	0.63	440,436	55	41.5	0.01	
GAS	Tăng	Theo Dõi	57.5	-2.54	885,573	67	29.8	-1.61	
HPG	Theo Dõi	Giảm	33.2	-1.19	2,769,314	36.8	23.9	-10.72	
MSN	Giảm	Giảm	69.5	-2.11	339,883	96.5	67	-17.31	
MWG	Theo Dõi	Giảm	77	0	115,440	86.4	58.5	-0.21	
VCB	Theo Dõi	Giảm	47.4	-1.86	748,555	56	37.3	0.00	
VIC	Theo Dõi	Giảm	51.5	-5.5	738,872	56	36.8	0.00	
VNM	Tăng	Tăng	146	-0.68	679,270	148	82.9	0.00	

TOP 10 CỔ PHIẾU NĂNG ĐỘNG

Mã CP	Dài hạn	Ngắn hạn	Giá hiện tại	% T3	KLGDTB 2 TUẦN	giá cao nhất	giá thấp nhất	NDDTNN mua ròng	Ghi chú
						52 tuần	52 tuần		
BHS	Giảm	Tăng	18.4	1.66	1,921,789	22.6	9.2	-0.53	
FLC	Giảm	Giảm	6.5	0	5,560,640	9.7	5.4	-0.46	
GMD	Tăng	Tăng	45	2.27	380,628	44.9	28.9	0.00	
HCM	Giảm	Giảm	28.9	0	485,649	41.3	25.1	0.00	
HVG	Giảm	Giảm	10.3	1.98	706,451	18.8	8.2	-0.51	
KBC	Theo Dõi	Giảm	13.5	0	957,959	17	10.3	-1.60	
NT2	Giảm	Tăng	30.1	1.01	356,522	36	19.6	4.47	
PVD	Tăng	Tăng	29.3	1.74	2,304,486	49.9	18.3	-1.48	
PVS	Tăng	Theo Dõi	18	-5.26	2,425,131	30.2	12.5	-3.89	
TCM	Giảm	Tăng	27.9	3.72	549,574	42.1	24.8	0.00	

TOP 10 CỔ PHIẾU TIỀM NĂNG

Mã CP	Dài hạn	Ngắn hạn	Giá hiện tại	% T3	KLGDTB 2 TUẦN	giá cao nhất	giá thấp nhất	NDDTNN mua ròng	Ghi chú
						52 tuần	52 tuần		
BMP	Giảm	Giảm	140	-3.45	75,134	155	72	0.00	
CAV	Giảm	Tăng	67.5	-0.74	75,745	78.5	31.2	0.00	
CTD	Giảm	Giảm	172	-2.27	82,958	199	72.5	-0.16	
CVT	Theo Dõi	Theo Dõi	25.7	0	383,165	28	18.3	-0.05	
GEX	Giảm	Giảm	23.2	-0.43	1,479,684	27.5	16	-0.83	
KSB	Tăng	Tăng	52	7.88	308,152	51	24.3	-5.05	
SCD	Giảm	Giảm	46	3.37	1,999	55.5	24.8	-0.02	
SKG	Tăng	Tăng	132	0	43,488	135	43	0.00	
STV	Giảm	Giảm	24	-4	2,600	31.2	6.5	0.00	
VSC	Giảm	Tăng	60.5	3.42	67,426	80	42.5	0.00	

NỘI DUNG NỔI BẬT

NHẬN ĐỊNH THỊ TRƯỜNG

THỐNG KÊ

► Nguyễn Việt Dũng**Giám đốc Trung tâm Nghiên cứu**

dungnv_td@vietinbanksc.com.vn

► Đặng Trần Hải Đăng**Phó giám đốc Trung tâm Nghiên cứu**

dangdth@vietinbanksc.com.vn

► Dương Thanh Hà Anh

anhdth@vietinbanksc.com.vn

- Tổng hợp thông tin vĩ mô
- Phân tích kỹ thuật
- Nhận bình luận thị trường

► Nguyễn Thị Thu Hằng

hangntt@vietinbanksc.com.vn

- Ngân hàng/ Bảo hiểm
- Dầu khí
- Bán lẻ/bán buôn
- Cảng biển & Logistics

► Vũ Ánh Nguyệt

nguyetva@vietinbanksc.com.vn

- Dệt may
- Thủy sản
- Tiêu dùng
- Mía đường

► Trịnh Thị Thu Phương

phuongtt@vietinbanksc.com.vn

- Phân bón và hóa chất
- Dược phẩm
- Cao su sẫm lốp

► Bùi Hương Liên

lienbh@vietinbanksc.com.vn

- Thép
- Điện
- Vật liệu xây dựng

► Ngô Quốc Hưng

hungnq@vietinbanksc.com.vn

- Bất động sản
- Xây dựng
- Công nghệ

Bản báo cáo này được chuẩn bị cho mục đích duy nhất là cung cấp thông tin và không nhằm đưa ra bất kỳ đề nghị hay hướng dẫn mua bán chứng khoán cụ thể nào. Các quan điểm và khuyến cáo được trình bày trong bản báo cáo này không tính đến sự khác biệt về mục tiêu, nhu cầu, chiến lược và hoàn cảnh cụ thể của từng nhà đầu tư. Ngoài ra, nhà đầu tư cũng ý thức có thể có các xung đột lợi ích ảnh hưởng đến tính khách quan của bản báo cáo này. Nhà đầu tư nên xem báo cáo này như một nguồn tham khảo khi đưa ra quyết định đầu tư và phải chịu toàn bộ trách nhiệm đối với quyết định đầu tư của chính mình. VietinBankSc tuyệt đối không chịu trách nhiệm đối với toàn bộ hay bất kỳ thiệt hại nào, hay sự kiện bị coi là thiệt hại, đối với việc sử dụng toàn bộ hoặc từng phần thông tin hay ý kiến nào của bản báo cáo này. Toàn bộ các quan điểm thể hiện trong báo cáo này đều là quan điểm cá nhân của người phân tích. Không có bất kỳ một phần thu nhập nào của người phân tích liên quan trực tiếp hoặc gián tiếp đến các khuyến cáo hay quan điểm cụ thể trong bản báo cáo này.

Thông tin sử dụng trong báo cáo này được VietinBankSc thu thập từ những nguồn mà chúng tôi cho là đáng tin cậy. Tuy nhiên, chúng tôi không đảm bảo rằng những thông tin này là hoàn chỉnh hoặc chính xác. Các quan điểm và ước tính trong đánh giá của chúng tôi có giá trị đến ngày ra báo cáo và có thể thay đổi mà không cần báo cáo trước.

Bản báo cáo này được giữ bản quyền và là tài sản của VietinBankSc. Mọi sự sao chép, chuyển giao hoặc sửa đổi trong bất kỳ trường hợp nào mà không có sự đồng ý của VietinBankSc đều trái luật.

Bản quyền thuộc VietinBankSc, 2013. Vui lòng trích nguồn khi sử dụng các thông tin trong bản báo cáo này.