

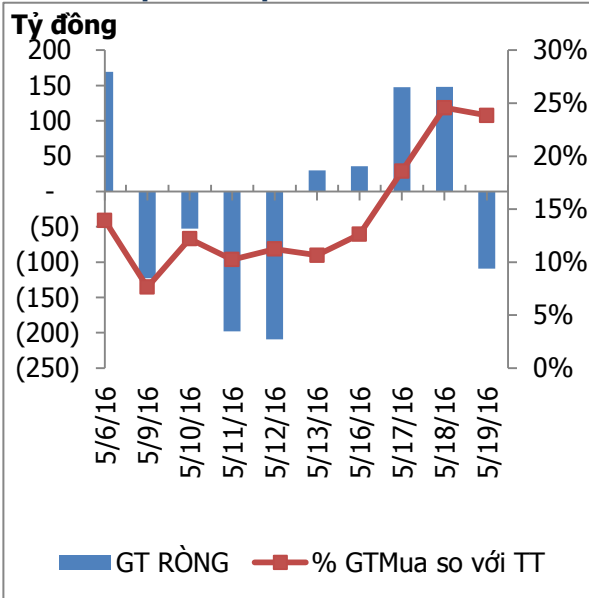
## HOSE

VNINDEX	<b>619.2</b>	<b>-3.25</b>	<b>-0.52%</b>
KLGD	141,468,684	CP	
GTGD	2,483.55	Tỷ	
NĐTNN	0,00	Tỷ	
<b>↑ 103</b>	<b>↓ 118</b>	<b>↔ 70</b>	

## HNX

VNINDEX	<b>81.81</b>	<b>-0.39</b>	<b>-0.47%</b>
KLGD	47,330,502	CP	
GTGD	544.19	Tỷ	
NĐTNN	-20,75	Tỷ	
<b>↑ 82</b>	<b>↓ 113</b>	<b>↔ 74</b>	

## ĐỒ THỊ GIAO DỊCH NĐTNN



## Trung tâm nghiên cứu

### VietinBankSc

306 Bà Triệu, Hai Bà Trưng, Hà Nội

Tel: (844) 3974 7952

Fax: (844) 3974 7078

Email: research@vietinbanksc.com.vn

## TÂM ĐIỂM

- ▶ Áp lực chốt lời lên nhóm dầu khí, VN-Index giảm điểm
- ▶ Khởi ngoại mua ròng
- ▶ Nhận định thị trường
- ▶ Phân tích kỹ thuật

## CP TIÊU BIỂU

- ▶ TOP 10 cổ phiếu vốn hóa
- ▶ TOP 10 cổ phiếu năng động
- ▶ TOP 10 cổ phiếu tiềm năng

## TIN NỔI BẬT

### Đường thiếu, liệu giá có tăng?

Đến thời điểm này, đã có thể khẳng định chắc chắn rằng sản lượng đường trong nước niên vụ 2015/2016 vừa giảm hụt nhiều so với niên vụ trước, vừa thấp hơn khá nhiều so với nhu cầu tiêu dùng.

### Fitch giữ nguyên xếp hạng của Việt Nam ở mức "BB-", triển vọng ổn định

Trong thông báo ngày 18/5, cơ quan đánh giá Fitch Ratings vừa công bố xếp hạng nhà phát hành nội tệ và ngoại tệ dài hạn của Việt Nam ở mức "BB-" với triển vọng "ổn định".

### Đưa lãi suất huy động USD lên khỏi mặt đất

Sau hơn nửa năm, việc thực hiện trần lãi suất huy động USD 0%/năm đã đạt được kết quả đáng khích lệ, hoàn thành tốt sứ mệnh hạn chế sự găm giữ ngoại tệ, ổn định tỷ giá, bảo vệ vị thế VND và góp phần giúp gia tăng dự trữ ngoại hối.

**NHẬN ĐỊNH THỊ TRƯỜNG**

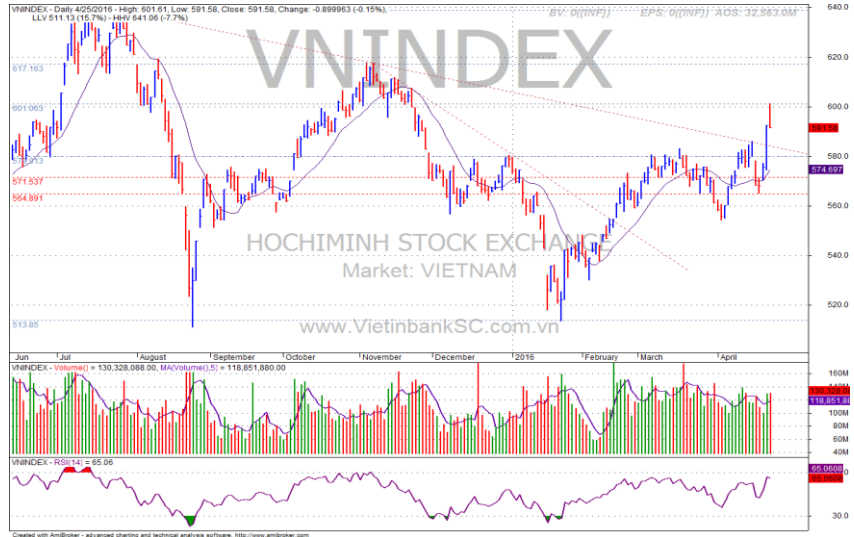
- Kết thúc phiên giao dịch ngày 19/05, VN-Index giảm 3,25 điểm xuống 619,2 điểm. HNX-Index cũng giảm 0,39 điểm xuống 81,81 điểm.
- Trong phiên, nhóm cổ phiếu dầu khí chịu sự chốt lời mạnh sau khoảng thời gian tăng nóng vừa qua, cùng với đó một số mã cổ phiếu Bluechips như VCB, MSN cũng bị chốt lời khiến thị trường mất lực đỡ.
- Cổ phiếu ngân hàng cũng là một điểm khiến cho thị trường thiếu đà tăng trong hôm nay, điển hình là CTG và BID đều đồng loạt giảm điểm.
- Hiện tại, xu hướng tăng đang bị chững lại tuy nhiên nhà đầu tư vẫn nên quan sát, theo dõi và chốt lời đúng thời điểm và chờ đợi thời cơ để có thể giải ngân.

**CHIẾN LƯỢC ĐẦU TƯ**

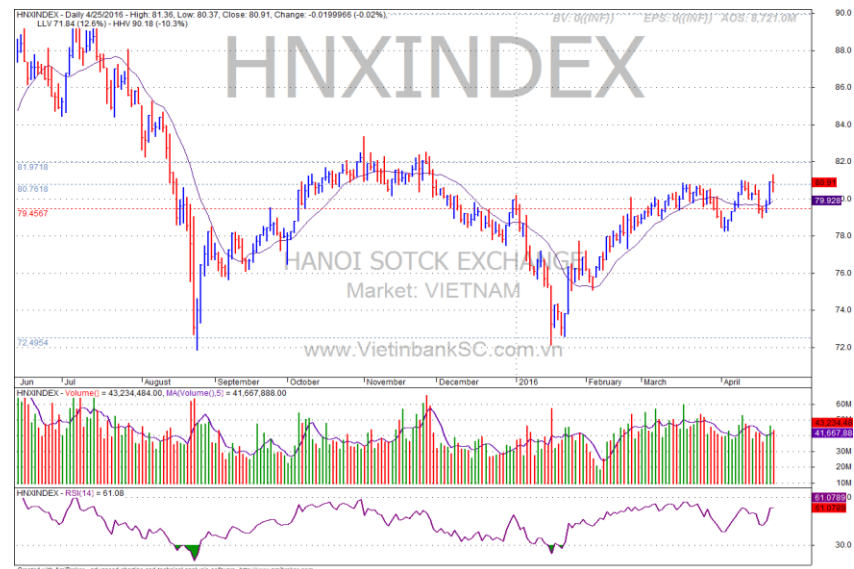
- Vùng 612-615 đang đóng vai trò là vùng hỗ trợ gần, vùng 627-630 đóng vai trò là vùng kháng cự. Nhà đầu tư nên quan sát diễn biến trong phiên để đưa ra quyết định mua bán hợp lý.

**CỔ PHIẾU ĐÁNG CHÚ Ý**

- Đáng chú ý trong phiên là giao dịch thỏa thuận với giá trị lớn như VNM thỏa thuận hơn 2,4 triệu cổ phiếu, trị giá hơn 366 tỷ đồng. VIC thỏa thuận gần 4 triệu cổ phiếu tương đương gần 214 tỷ đồng. HHS thỏa thuận 10,4 triệu cổ phiếu, trị giá gần 93 tỷ đồng.



**Ngắn hạn**   **Trung hạn**   **Dài hạn**   **Hỗ trợ**   **Kháng cự**  
 ↑   ↑   ↑   **615**   **627**



**Ngắn hạn**   **Trung hạn**   **Dài hạn**   **Hỗ trợ**   **Kháng cự**  
 ↑   ↑   ↑   **81**   **83**

## TOP 10 CỔ PHIẾU VỐN HÓA

Mã CP	Dài hạn	Ngắn hạn	Giá hiện tại	% T3	KLGDTB 2 TUẦN	giá cao nhất	giá thấp nhất	NDDTNN mua ròng (Tỷ đồng)	Ghi chú
						52 tuần	52 tuần		
BID	Tăng	Tăng	19	1.6	2,781,312	28.5	14.7	0.00	
BVH	Tăng	Tăng	61.5	5.13	331,741	67.5	32.6	0.00	
FPT	Giảm	Tăng	47.7	0.63	520,543	55	41.5	0.00	
GAS	Tăng	Tăng	58	7.41	878,025	67	29.8	0.00	
HPG	Theo Dõi	Giảm	33.1	-0.6	3,850,604	36.8	23.9	0.00	
MSN	Giảm	Giảm	71.5	1.42	387,758	96.5	67	0.00	
MWG	Theo Dõi	Giảm	77	1.32	171,939	86.4	58.5	0.00	
VCB	Tăng	Tăng	49	2.94	764,754	56	36.7	0.00	
VIC	Theo Dõi	Theo Dõi	53.5	0	734,687	56	36.8	0.00	
VNM	Tăng	Theo Dõi	145	0.69	722,671	148	82.9	0.00	

## TOP 10 CỔ PHIẾU NĂNG ĐỘNG

Mã CP	Dài hạn	Ngắn hạn	Giá hiện tại	% T3	KLGDTB 2 TUẦN	giá cao nhất	giá thấp nhất	NDDTNN mua ròng	Ghi chú
						52 tuần	52 tuần		
BHS	Giảm	Giảm	18.2	-0.55	2,384,210	22.6	9.2	0.00	
FLC	Giảm	Tăng	6.6	3.12	6,020,886	9.7	5.4	0.00	
GMD	Tăng	Tăng	43.8	3.06	369,531	44.4	28.5	0.00	
HCM	Giảm	Giảm	29	2.11	489,812	41.3	25.1	0.00	
HVG	Giảm	Giảm	10	0	751,654	18.8	8.2	0.00	
KBC	Theo Dõi	Theo Dõi	13.6	1.49	1,258,612	17	10.3	0.00	
NT2	Giảm	Tăng	30.1	1.01	368,928	36	19.6	0.00	
PVD	Tăng	Tăng	29.7	15.56	1,697,533	49.9	18.3	0.00	
PVS	Tăng	Tăng	18.5	6.32	1,966,271	30.2	12.5	-12.49	
TCM	Giảm	Giảm	26.8	1.52	550,137	42.1	24.8	0.00	

## TOP 10 CỔ PHIẾU TIỀM NĂNG

Mã CP	Dài hạn	Ngắn hạn	Giá hiện tại	% T3	KLGDTB 2 TUẦN	giá cao nhất	giá thấp nhất	NDDTNN mua ròng	Ghi chú
						52 tuần	52 tuần		
BMP	Tăng	Tăng	145	1.4	93,023	155	72	0.00	
CAV	Giảm	Giảm	68	3.03	88,904	78.5	31.2	0.00	
CTD	Tăng	Giảm	174	-1.14	102,862	199	70.5	0.00	
CVT	Theo Dõi	Giảm	25.1	-2.71	543,619	28	18.3	0.37	
GEX	Giảm	Giảm	23.3	0.43	1,334,951	27.5	16	0.35	
KSB	Theo Dõi	Giảm	48.9	0	337,503	51	24.3	0.00	
SCD	Giảm	Giảm	44.5	-4.3	1,865	55.5	24.8	0.00	
SKG	Tăng	Tăng	131	5.65	51,899	134	43	0.00	
STV	Giảm	Giảm	24	-5.88	3,820	31.2	6.5	0.00	
VSC	Giảm	Theo Dõi	59	-0.84	72,676	80	41.7	0.00	

NỘI DUNG NỔI BẬT

NHẬN ĐỊNH THỊ TRƯỜNG

THỐNG KÊ

**► Nguyễn Việt Dũng****Giám đốc Trung tâm Nghiên cứu**

dungnv\_td@vietinbanksc.com.vn

**► Đặng Trần Hải Đăng****Phó giám đốc Trung tâm Nghiên cứu**

dangdth@vietinbanksc.com.vn

**► Dương Thanh Hà Anh**

anhdth@vietinbanksc.com.vn

- Tổng hợp thông tin vĩ mô
- Phân tích kỹ thuật
- Nhận bình luận thị trường

**► Nguyễn Thị Thu Hằng**

hangntt@vietinbanksc.com.vn

- Ngân hàng/ Bảo hiểm
- Dầu khí
- Bán lẻ/bán buôn
- Cảng biển & Logistics

**► Vũ Ánh Nguyệt**

nguyetva@vietinbanksc.com.vn

- Dệt may
- Thủy sản
- Tiêu dùng
- Mía đường

**► Trịnh Thị Thu Phương**

phuongtt@vietinbanksc.com.vn

- Phân bón và hóa chất
- Dược phẩm
- Cao su sẫm lốp

**► Bùi Hương Liên**

lienbh@vietinbanksc.com.vn

- Thép
- Điện
- Vật liệu xây dựng

**► Ngô Quốc Hưng**

hungnq@vietinbanksc.com.vn

- Bất động sản
- Xây dựng
- Công nghệ

Bản báo cáo này được chuẩn bị cho mục đích duy nhất là cung cấp thông tin và không nhằm đưa ra bất kỳ đề nghị hay hướng dẫn mua bán chứng khoán cụ thể nào. Các quan điểm và khuyến cáo được trình bày trong bản báo cáo này không tính đến sự khác biệt về mục tiêu, nhu cầu, chiến lược và hoàn cảnh cụ thể của từng nhà đầu tư. Ngoài ra, nhà đầu tư cũng ý thức có thể có các xung đột lợi ích ảnh hưởng đến tính khách quan của bản báo cáo này. Nhà đầu tư nên xem báo cáo này như một nguồn tham khảo khi đưa ra quyết định đầu tư và phải chịu toàn bộ trách nhiệm đối với quyết định đầu tư của chính mình. VietinBankSc tuyệt đối không chịu trách nhiệm đối với toàn bộ hay bất kỳ thiệt hại nào, hay sự kiện bị coi là thiệt hại, đối với việc sử dụng toàn bộ hoặc từng phần thông tin hay ý kiến nào của bản báo cáo này. Toàn bộ các quan điểm thể hiện trong báo cáo này đều là quan điểm cá nhân của người phân tích. Không có bất kỳ một phần thu nhập nào của người phân tích liên quan trực tiếp hoặc gián tiếp đến các khuyến cáo hay quan điểm cụ thể trong bản báo cáo này.

Thông tin sử dụng trong báo cáo này được VietinBankSc thu thập từ những nguồn mà chúng tôi cho là đáng tin cậy. Tuy nhiên, chúng tôi không đảm bảo rằng những thông tin này là hoàn chỉnh hoặc chính xác. Các quan điểm và ước tính trong đánh giá của chúng tôi có giá trị đến ngày ra báo cáo và có thể thay đổi mà không cần báo cáo trước.

Bản báo cáo này được giữ bản quyền và là tài sản của VietinBankSc. Mọi sự sao chép, chuyển giao hoặc sửa đổi trong bất kỳ trường hợp nào mà không có sự đồng ý của VietinBankSc đều trái luật.

Bản quyền thuộc VietinBankSc, 2013. Vui lòng trích nguồn khi sử dụng các thông tin trong bản báo cáo này.