

NỘI DUNG NỔI BẬT

NHẬN ĐỊNH THỊ TRƯỜNG

THÔNG KÊ

HOSE 20/04/2016

VNINDEX	568.03	0.25	0.04%
KLGD (Triệu CP)	116,42		
GTGD (Tỷ đồng)	2279		
GTR NĐTNN (Tỷ đồng)	131.99		
	85		132
			71

TÂM ĐIỂM



- ✚ VN-Index giảm nhẹ
- ✚ Khối ngoại mua ròng trên cả HOSE và HNX
- ✚ Nhận định thị trường
- ✚ Phân tích kỹ thuật

HNX 20/04/2016

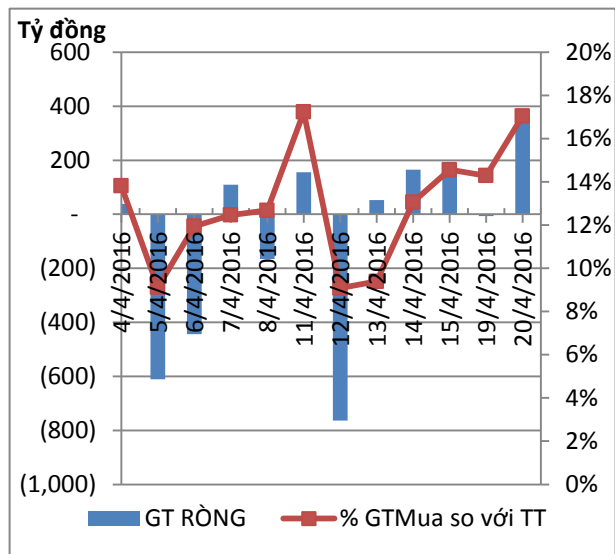
HNXINDEX	79.37	0.05	0.07 %
KLGD (Triệu CP)	37,99		
GTGD (Tỷ đồng)	426		
GTR NĐTNN (Tỷ đồng)	23.07		
	77		111
			71

CP tiêu biểu



- ✚ TOP 10 cổ phiếu

Đồ thị giao dịch NĐTNN



Tin nổi bật



- ✚ Chứng khoán Trung Quốc rơi mạnh nhất 7 tuần
- ✚ Bất chấp giá thế giới giảm, giá dầu vẫn tăng 500 đồng/lít

Tin nổi bật

✚ Chứng khoán Trung Quốc rơi mạnh nhất 7 tuần

Thị trường chứng khoán Trung Quốc đang hướng tới phiên giảm điểm mạnh nhất trong 7 tuần, đẩy chỉ số đo mức độ biến động tăng trở lại sau khi chạm đáy thấp nhất kể từ đầu năm đến nay.

✚ Bất chấp giá thế giới giảm, giá dầu vẫn tăng 500 đồng/lít

Thông tin mới nhất từ Liên bộ Tài chính - Công Thương, giá bán mặt hàng xăng dầu đã có sự điều chỉnh. Theo đó, sẽ giữ nguyên mức trích Quỹ Bình ổn giá xăng dầu và cho phép chi sử dụng Quỹ bình ổn giá cho xăng RON 92 là 639 đồng/lít; trích cho xăng E5 672 đồng/lít; trích cho dầu diesel 560 đồng/lít; trích cho dầu hỏa 878 đồng/kg và ngừng chi sử dụng cho dầu mazut.

VietinBankSc

306 Ba Triệu
Hai Bà Trưng
Hà Nội
Việt Nam
Tel: (844) 3974 7952
Fax: (844) 3974 1760
www.vietinbanksc.com.vn

NHẬN ĐỊNH THỊ TRƯỜNG

- Đóng cửa phiên giao dịch, VN-Index giảm nhẹ 0,25 điểm về mốc 568,03 điểm, HNX-Index cũng giảm 0,05 điểm xuống còn 79,37 điểm. Thanh khoản trên 2 sàn đạt 2705 tỷ đồng.

- Vẫn giống với phiên trước, số mã giảm điểm vẫn chiếm đa số tuy nhiên trong hôm nay, một số cổ phiếu có giá trị vốn lớn có dấu hiệu hồi phục để giúp thị trường tránh khỏi phiên giảm sâu như VCB, VIC, GAS và BVH. Tuy nhiên, có VNM và MSN vẫn chốt phiên dưới mốc tham chiếu khiến cho chỉ số bị kìm hãm tại vùng này.

- Đáng chú ý trong phiên là HSG với mức tăng trần và không còn dư bán nhờ thông tin tích cực về lợi nhuận cũng như kết quả kinh doanh.

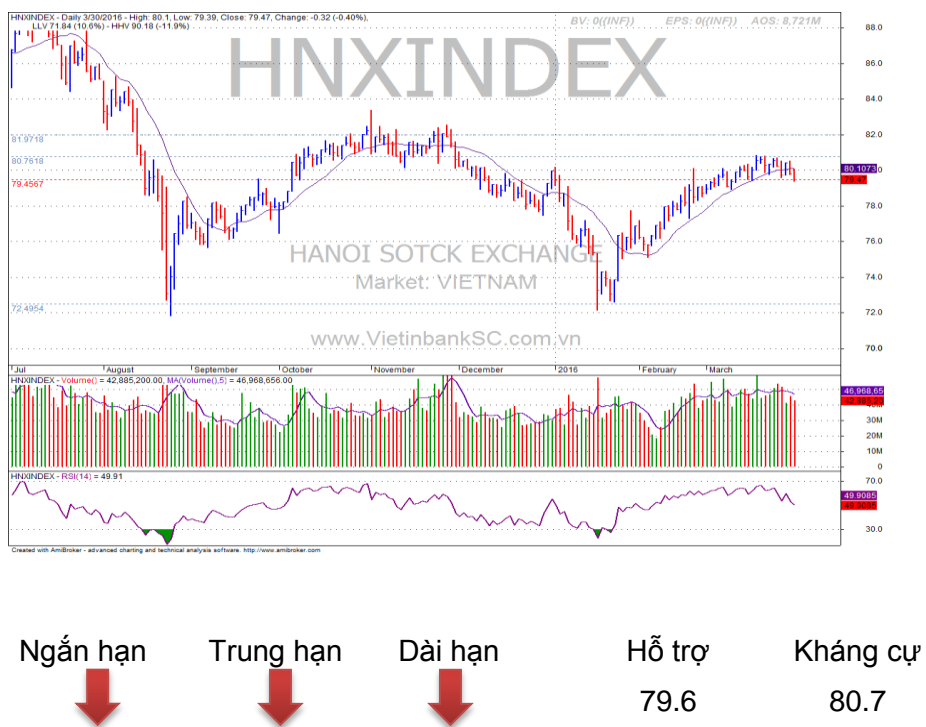
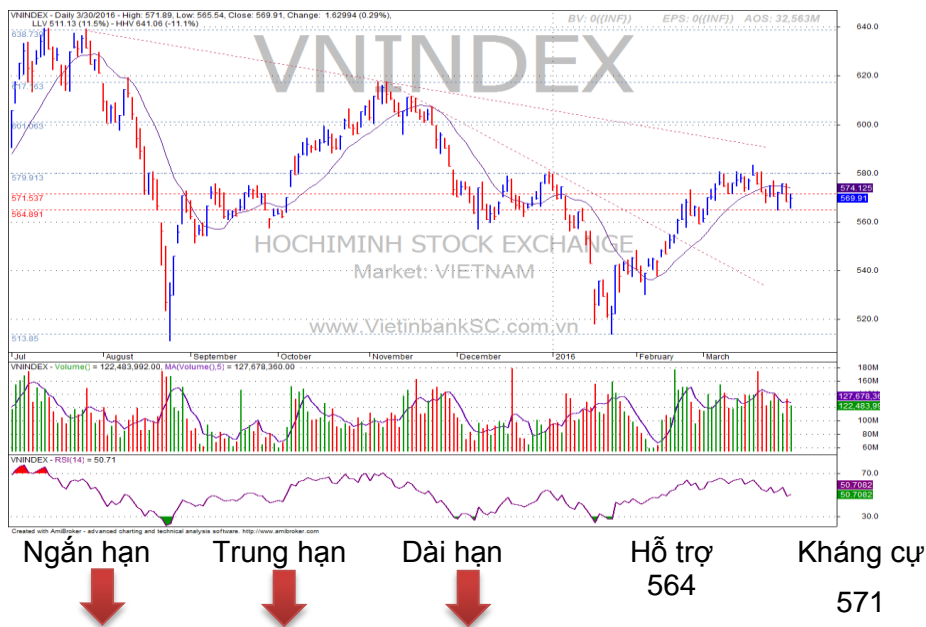
- Hiện tại, nhà đầu tư nên thận trọng bởi xu hướng đang có nhiều bất lợi cho nhà đầu tư.

CHIẾN LƯỢC ĐẦU TƯ

- Vùng 564 - 568 đang đóng vai trò là vùng hỗ trợ gần, vùng 573-575 đóng vai trò là vùng kháng cự. Nhà đầu tư nên quan sát diễn biến trong phiên để đưa ra quyết định mua bán hợp lý.

CỔ PHIẾU CHÚ Ý

- Tín hiệu mua kỹ thuật ngày 20/04/2016: DHC, BFC, VNM



NỘI DUNG NỔI BẬT

NHẬN ĐỊNH THỊ TRƯỜNG

THÔNG KÊ

TOP 10 CỔ PHIẾU VỐN HÓA

Mã CP	Dài hạn	Ngắn hạn	Giá hiện tại	% T3	KLGD TB	giá cao nhất	giá thấp nhất	NĐTNN mua ròng	Ghi chú
					2 TUẦN	52 tuần	52 tuần		
BID	Giảm	Giảm	15.7	-1.26	1,072,236	28.5	14.7		
BVH	Giảm	Giảm	51.5	-1.9	287,878	67.5	32.6		
FPT	Giảm	Giảm	47.1	-0.84	497,950	55.0	41.3		
GAS	Tăng	Giảm	44.8	-2.4	966,817	69.5	29.8		
HPG	Tăng	Theo Dõi	31.2	-0.64	3,121,226	35.9	23.9		
MSN	Giảm	Giảm	67.5	-2.88	358,494	96.5	67.0		
MWG	Giảm	Giảm	74	-1.99	59,068	92.0	58.5		
VCB	Tăng	Tăng	42.8	1.18	831,464	56.0	35.1		
VIC	Tăng	Giảm	50.5	-3.81	866,089	54.5	35.9		
VNM	Giảm	Giảm	136	-4.23	868,095	145.0	82.9		

TOP 10 CỔ PHIẾU NĂNG ĐỘNG

Mã CP	Dài hạn	Ngắn hạn	Giá hiện tại	% T3	KLGD TB	giá cao nhất	giá thấp nhất	NĐTNN mua ròng	Ghi chú
					2 TUẦN	52 tuần	52 tuần		
BHS	Tăng	Tăng	18.9	-1.05	2,574,928	22.6	9.2		
FLC	Giảm	Giảm	6.4	0	5,532,382	9.7	5.4		
GMD	Giảm	Giảm	38.5	-1.79	187,702	44.2	26.8		
HCM	Giảm	Giảm	28.8	-5.88	532,410	41.3	25.1		
HVG	Giảm	Giảm	10	-2.91	819,499	18.8	8.2		
KBC	Tăng	Theo Dõi	12.8	-3.03	958,669	17.0	10.3		
NT2	Giảm	Giảm	30.6	-9.73	713,248	36.0	19.6		
PVD	Giảm	Giảm	22.6	-5.83	1,193,485	49.9	18.3		
PVS	Giảm	Giảm	15.8	-2.47	1,728,136	30.2	12.5		
TCM	Giảm	Giảm	24.9	-7.09	670,457	42.1	25.3		

TOP 10 CỔ PHIẾU TIỀM NĂNG

Mã CP	Dài hạn	Ngắn hạn	Giá hiện tại	% T3	KLGD TB	giá cao nhất	giá thấp nhất	NĐTNN mua ròng	Ghi chú
					2 TUẦN	52 tuần	52 tuần		
BHS	Tăng	Tăng	18.9	-1.05	2,574,928	22.6	9.2		
FLC	Giảm	Giảm	6.4	0	5,532,382	9.7	5.4		
GMD	Giảm	Giảm	38.5	-1.79	187,702	44.2	26.8		
HCM	Giảm	Giảm	28.8	-5.88	532,410	41.3	25.1		
HVG	Giảm	Giảm	10	-2.91	819,499	18.8	8.2		
KBC	Tăng	Theo Dõi	12.8	-3.03	958,669	17.0	10.3		
NT2	Giảm	Giảm	30.6	-9.73	713,248	36.0	19.6		
PVD	Giảm	Giảm	22.6	-5.83	1,193,485	49.9	18.3		
PVS	Giảm	Giảm	15.8	-2.47	1,728,136	30.2	12.5		
TCM	Giảm	Giảm	24.9	-7.09	670,457	42.1	25.3		

► Nguyễn Việt Dũng**Giám đốc Trung tâm Nghiên cứu**

dungnv_td@vietinbanksc.com.vn

► Đặng Trần Hải Đăng**Phó Giám đốc Trung tâm Nghiên cứu**

dangdth@vietinbanksc.com.vn

► Dương Thanh Hà Anh

anhdth@vietinbanksc.com.vn

- Tổng hợp thông tin vĩ mô
- Phân tích kỹ thuật
- Nhận định, bình luận thị trường

► Nguyễn Thu Hằng

hangntt@vietinbanksc.com.vn

- Ngân hàng
- Dầu khí
- Bán lẻ
- Cảng biển

► Vũ Ánh Nguyệt

nguyetva@vietinbanksc.com.vn

- Dệt may
- Thủy sản
- Tiêu dùng
- Mía đường

► Trịnh Thị Thu Phương

phuongtt@vietinbanksc.com.vn

- Phân bón
- Dược
- Hóa chất
- Săm lốp

► Bùi Hương Liên

lienbh@vietinbanksc.com.vn

- Thép
- Điện
- Vật liệu xây dựng

► Ngô Quốc Hưng

hungnq@vietinbanksc.com.vn

- Bất động sản
- Xây dựng
- Công nghệ

Bản báo cáo này được chuẩn bị cho mục đích duy nhất là cung cấp thông tin và không nhằm đưa ra bất kỳ đề nghị hay hướng dẫn mua bán chứng khoán cụ thể nào. Các quan điểm và khuyến cáo được trình bày trong bản báo cáo này không tính đến sự khác biệt về mục tiêu, nhu cầu, chiến lược và hoàn cảnh cụ thể của từng nhà đầu tư. Ngoài ra, nhà đầu tư cũng ý thức có thể có các xung đột lợi ích ảnh hưởng đến tính khách quan của bản báo cáo này. Nhà đầu tư nên xem báo cáo này như một nguồn tham khảo khi đưa ra quyết định đầu tư và phải chịu toàn bộ trách nhiệm đối với quyết định đầu tư của chính mình. VietinBankSc tuyệt đối không chịu trách nhiệm đối với toàn bộ hay bất kỳ thiệt hại nào, hay sự kiện bị coi là thiệt hại, đối với việc sử dụng toàn bộ hoặc từng phần thông tin hay ý kiến nào của bản báo cáo này.

Toàn bộ các quan điểm thể hiện trong báo cáo này đều là quan điểm cá nhân của người phân tích. Không có bất kỳ một phần thu nhập nào của người phân tích liên quan trực tiếp hoặc gián tiếp đến các khuyến cáo hay quan điểm cụ thể trong bản báo cáo này.

Thông tin sử dụng trong báo cáo này được VietinBankSc thu thập từ những nguồn mà chúng tôi cho là đáng tin cậy. Tuy nhiên, chúng tôi không đảm bảo rằng những thông tin này là hoàn chỉnh hoặc chính xác. Các quan điểm và ước tính trong đánh giá của chúng tôi có giá trị đến ngày ra báo cáo và có thể thay đổi mà không cần báo cáo trước.

Bản báo cáo này được giữ bản quyền và là tài sản của VietinBankSc. Mọi sự sao chép, chuyển giao hoặc sửa đổi trong bất kỳ trường hợp nào mà không có sự đồng ý của VietinBankSc đều trái luật.

Bản quyền thuộc VietinBankSc, 2013. Vui lòng trích nguồn khi sử dụng các thông tin trong bản báo cáo này.