

NỘI DUNG NỔI BẬT **NHẬN ĐỊNH THỊ TRƯỜNG** **THÔNG KÊ**

HOSE 19/04/2016

VNINDEX	568.28	11.58	2.00%
KLGD (Triệu CP)	138,45		
GTGD (Tỷ đồng)	2348		
GTR NĐTNN (Tỷ đồng)	-6905		
	55		188
			43

TÂM ĐIỂM



- ✚ Chốt lời mạnh, VN-Index giảm gần 12 điểm
- ✚ Khối ngoại mua ròng trên cả HOSE và HNX
- ✚ Nhận định thị trường
- ✚ Phân tích kỹ thuật

HNX 19/04/2016

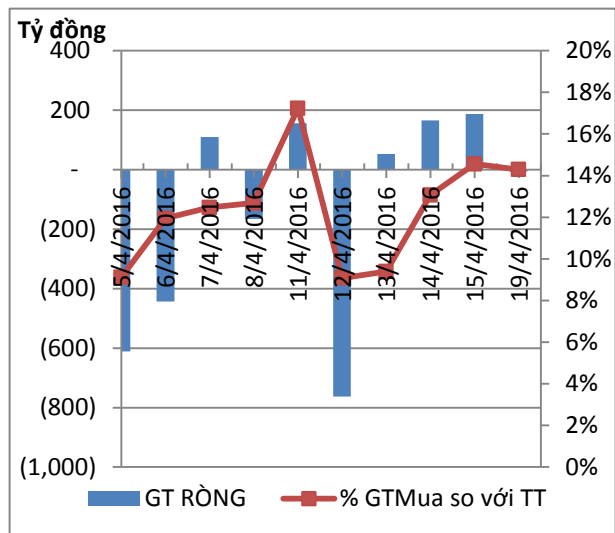
HNXINDEX	79.42	0.84	1.04 %
KLGD (Triệu CP)	56,28		
GTGD (Tỷ đồng)	592		
GTR NĐTNN (Tỷ đồng)	27.94		
	71		145
			53

CP tiêu biểu



- ✚ TOP 10 cổ phiếu

Đồ thị giao dịch NĐTNN



Tin nổi bật



- ✚ Giá nguyên liệu sản xuất tôn tăng mạnh
- ✚ Hội đàm Doha không giúp ích cho giá dầu, Kuwait thì khác!

Tin nổi bật

- ✚ **Giá nguyên liệu sản xuất tôn tăng mạnh**
Giá nguyên liệu thép cuộn cán nóng (là nguyên liệu chính để sản xuất các loại tôn mạ kẽm, mạ màu, xà gồ...) đã tăng bất thường trong gần hai tuần nay.
- ✚ **Hội đàm Doha không giúp ích cho giá dầu, Kuwait thì khác!**
Sau một tháng chuẩn bị, cuộc gặp gỡ giữa các quốc gia sản xuất dầu mỏ lớn nhất thế giới tại Doha đã thất bại khi không đóng góp được gì trong việc giảm bớt tình trạng dư cung trên thị trường. Vậy nhưng, Kuwait đã tự làm được chỉ trong vài ngày.

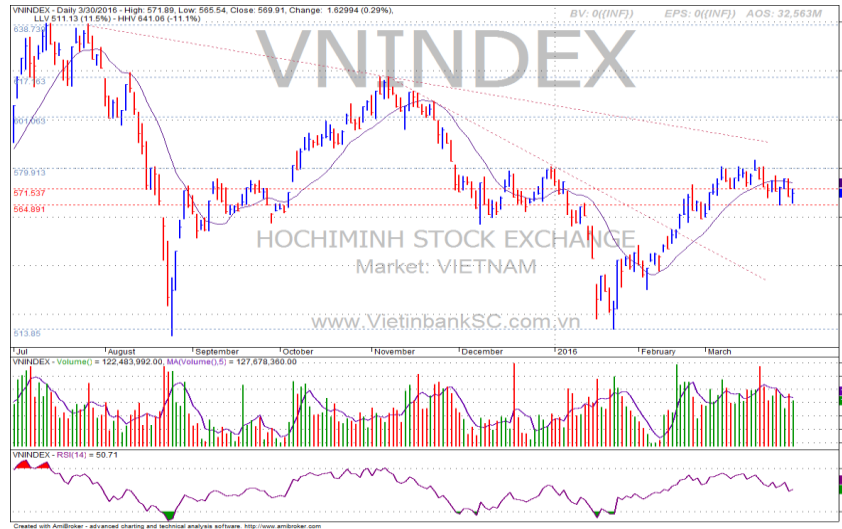
Cuộc đình công trong ngành năng lượng bắt đầu từ chủ nhật (16/4) tại Kuwait đã khiến sản lượng dầu ra của quốc gia này giảm 60%, tương đương 1,7 triệu thùng/ngày - cao hơn chút ít so với mức thặng dư trung bình trên thị trường dầu mỏ trong nửa đầu năm nay.

VietinBankSc

306 Ba Triệu
Hai Bà Trưng
Hà Nội
Việt Nam
Tel: (844) 3974 7952
Fax: (844) 3974 1760
www.vietinbanksc.com.vn

NHẬN ĐỊNH THỊ TRƯỜNG

- Đóng cửa phiên giao dịch, VN-Index giảm 11,58 điểm và rơi về mốc 568,28 điểm, HNX-Index cũng giảm 0,84 điểm xuống còn 79,42 điểm. Thanh khoản trên 2 sàn đạt 2897 tỷ đồng.
- Có thể giải thích được cho việc thị trường giảm mạnh trong phiên đó là do các Bluechips chịu sự chời lời mạnh có thể kể đến: VIC giảm 2.300 đồng, VNM giảm 4.000 đồng, VCB giảm 100 đồng, GAS giảm 2.000 đồng. Cùng với đó là trên cả 3 sàn thì số lượng mã giảm điểm chiếm ưu thế hơn so với mã tăng chính vì vậy việc giảm điểm cũng là dễ hiểu.
- Một số cổ phiếu tăng nóng trong thời gian qua như C32, EVE, BMP,... đều bị điều chỉnh mạnh.
- Hiện tại, nhà đầu tư nên thận trọng bởi xu hướng đang có nhiều bất lợi cho nhà đầu tư.



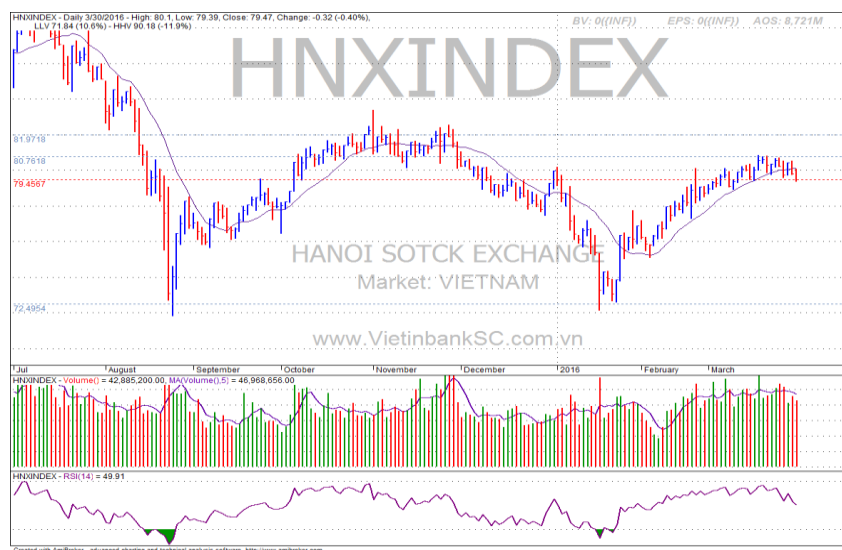
Ngắn hạn Trung hạn Dài hạn Hỗ trợ 564 Kháng cự 571

CHIẾN LƯỢC ĐẦU TƯ

- Vùng 564 - 568 đang đóng vai trò là vùng hỗ trợ gần, vùng 573-575 đóng vai trò là vùng kháng cự. Nhà đầu tư nên quan sát diễn biến trong phiên để đưa ra quyết định mua bán hợp lý.

CỔ PHIẾU CHÚ Ý

- Dòng tiền đang có xu hướng tập trung vào nhóm cổ phiếu đầu cơ như: AGM, ATA, ASP, HLG....



Ngắn hạn Trung hạn Dài hạn Hỗ trợ 79.6 Kháng cự 80.7

NỘI DUNG NỔI BẬT

NHẬN ĐỊNH THỊ TRƯỜNG

THÔNG KÊ

TOP 10 CỔ PHIẾU VỐN HÓA

Mã CP	Dài hạn	Ngắn hạn	Giá hiện tại	% T3	KLGD TB	giá cao nhất	giá thấp nhất	NĐTNN mua ròng	Ghi chú
					2 TUẦN	52 tuần	52 tuần		
BID	Giảm	Giảm	15.6	-1.27	1,038,757	28.5	14.7		
BVH	Giảm	Giảm	51	-2.86	289,364	67.5	32.6		
FPT	Giảm	Giảm	47	-1.26	480,394	55.0	41.0		
GAS	Tăng	Giảm	44.3	-4.11	882,178	69.5	29.8		
HPG	Tăng	Tăng	30.9	-0.64	2,915,102	35.9	23.9		
MSN	Giảm	Giảm	69	0	354,181	96.5	67.0		
MWG	Giảm	Giảm	74	-2.63	56,893	92.0	58.5		
VCB	Tăng	Tăng	42.4	1.19	777,026	56.0	35.1		
VIC	Tăng	Giảm	49.7	-4.42	799,109	54.5	35.9		
VNM	Tăng	Giảm	139	-2.11	782,400	145.0	82.9		

TOP 10 CỔ PHIẾU NĂNG ĐỘNG

Mã CP	Dài hạn	Ngắn hạn	Giá hiện tại	% T3	KLGD TB	giá cao nhất	giá thấp nhất	NĐTNN mua ròng	Ghi chú
					2 TUẦN	52 tuần	52 tuần		
BHS	Tăng	Tăng	18.9	-1.05	2,505,984	22.6	9.2		
FLC	Giảm	Giảm	6.4	0	5,845,718	9.7	5.4		
GMD	Giảm	Giảm	38.3	-2.3	179,375	44.2	26.8		
HCM	Giảm	Giảm	28.8	-6.19	465,636	41.3	25.1		
HVG	Giảm	Giảm	10	-2.91	891,296	18.8	8.2		
KBC	Tăng	Tăng	12.9	1.57	899,160	17.0	10.3		
NT2	Theo Dõi	Giảm	32.6	-3.26	722,860	36.0	19.6		
PVD	Giảm	Giảm	22.7	-7.72	1,067,141	49.9	18.3		
PVS	Theo Dõi	Giảm	15.8	-3.07	1,696,285	30.2	12.5		
TCM	Giảm	Giảm	25.6	-5.19	608,330	42.1	25.3		

TOP 10 CỔ PHIẾU TIỀM NĂNG

Mã CP	Dài hạn	Ngắn hạn	Giá hiện tại	% T3	KLGD TB	giá cao nhất	giá thấp nhất	NĐTNN mua ròng	Ghi chú
					2 TUẦN	52 tuần	52 tuần		
BMP	Giảm	Giảm	137.0	-6.8	99,552	155.0	72.0		
CAV	Theo Dõi	Tăng	74.5	4.2	68,830	78.5	31.2		
CTD	Giảm	Giảm	167.0	-5.11	103,840	199.0	70.5		
CVT	Tăng	Tăng	23.5	0.43	243,283	26.6	18.3		
GEX	Giảm	Giảm	23.4	-1.27	591,299	27.5	16.0		
KSB	Tăng	Giảm	45.8	-3.58	420,164	49.7	24.3		
SCD	Giảm	Tăng	47.5	0.85	2,548	55.5	24.4		
SKG	Tăng	Tăng	128.0	8.47	57,604	127.0	36.5		
STV	Theo Dõi	Giảm	26.9	-1.47	9,020	31.2	5.9		
VSC	Giảm	Giảm	58.5	-0.85	96,470	80.0	40.8		

► Nguyễn Việt Dũng**Giám đốc Trung tâm Nghiên cứu**

dungnv_td@vietinbanksc.com.vn

► Đặng Trần Hải Đăng**Phó Giám đốc Trung tâm Nghiên cứu**

dangdth@vietinbanksc.com.vn

► Dương Thanh Hà Anh

anhdth@vietinbanksc.com.vn
- Tổng hợp thông tin vĩ mô
- Phân tích kỹ thuật
- Nhận định, bình luận thị trường

► Nguyễn Thu Hằng

hangntt@vietinbanksc.com.vn
- Ngân hàng
- Dầu khí
- Bán lẻ
- Cảng biển

► Vũ Ánh Nguyệt

nguyetva@vietinbanksc.com.vn
- Dệt may
- Thủy sản
- Tiêu dùng
- Mía đường

► Trịnh Thị Thu Phương

phuongtt@vietinbanksc.com.vn
- Phân bón
- Dược
- Hóa chất
- Săm lốp

► Bùi Hương Liên

lienbh@vietinbanksc.com.vn
- Thép
- Điện
- Vật liệu xây dựng

► Ngô Quốc Hưng

hungnq@vietinbanksc.com.vn
- Bất động sản
- Xây dựng
- Công nghệ

Bản báo cáo này được chuẩn bị cho mục đích duy nhất là cung cấp thông tin và không nhằm đưa ra bất kỳ đề nghị hay hướng dẫn mua bán chứng khoán cụ thể nào. Các quan điểm và khuyến cáo được trình bày trong bản báo cáo này không tính đến sự khác biệt về mục tiêu, nhu cầu, chiến lược và hoàn cảnh cụ thể của từng nhà đầu tư. Ngoài ra, nhà đầu tư cũng ý thức có thể có các xung đột lợi ích ảnh hưởng đến tính khách quan của bản báo cáo này. Nhà đầu tư nên xem báo cáo này như một nguồn tham khảo khi đưa ra quyết định đầu tư và phải chịu toàn bộ trách nhiệm đối với quyết định đầu tư của chính mình. VietinBankSc tuyệt đối không chịu trách nhiệm đối với toàn bộ hay bất kỳ thiệt hại nào, hay sự kiện bị coi là thiệt hại, đối với việc sử dụng toàn bộ hoặc từng phần thông tin hay ý kiến nào của bản báo cáo này.

Toàn bộ các quan điểm thể hiện trong báo cáo này đều là quan điểm cá nhân của người phân tích. Không có bất kỳ một phần thu nhập nào của người phân tích liên quan trực tiếp hoặc gián tiếp đến các khuyến cáo hay quan điểm cụ thể trong bản báo cáo này.

Thông tin sử dụng trong báo cáo này được VietinBankSc thu thập từ những nguồn mà chúng tôi cho là đáng tin cậy. Tuy nhiên, chúng tôi không đảm bảo rằng những thông tin này là hoàn chỉnh hoặc chính xác. Các quan điểm và ước tính trong đánh giá của chúng tôi có giá trị đến ngày ra báo cáo và có thể thay đổi mà không cần báo cáo trước.

Bản báo cáo này được giữ bản quyền và là tài sản của VietinBankSc. Mọi sự sao chép, chuyển giao hoặc sửa đổi trong bất kỳ trường hợp nào mà không có sự đồng ý của VietinBankSc đều trái luật.

Bản quyền thuộc VietinBankSc, 2013. Vui lòng trích nguồn khi sử dụng các thông tin trong bản báo cáo này.