




HOSE 11/04/2016




VNINDEX	579.84	0.57	0.1%
KLGD (Triệu CP)	165,74		
GTGD (Tỷ đồng)	3364		
GTR NĐTNN (Tỷ đồng)	-728.23		
 87	 131	 70	

TÂM ĐIỂM



- ✚ VN-Index gặp cản tại 580
- ✚ Khối ngoại mua ròng trên cả HOSE và HNX
- ✚ Nhận định thị trường
- ✚ Phân tích kỹ thuật

HNX 11/04/2016

HNXINDEX	80.54	- 0.12	- 0.15%
KLGD (Triệu CP)	52,92		
GTGD (Tỷ đồng)	562		
GTR NĐTNN (Tỷ đồng)	11.26		
 97	 115	 75	

CP tiêu biểu



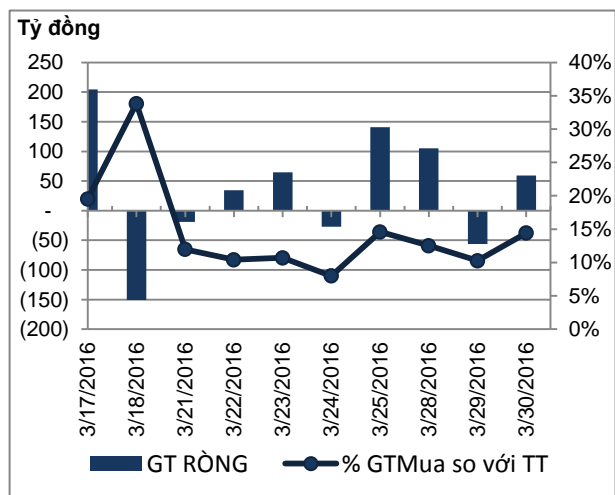
- ✚ TOP 10 cổ phiếu

Tin nổi bật



- ✚ Eximbank sẽ tính nước cờ nào khi cổ phiếu rơi vào diện cảnh báo?
- ✚ Giá vàng trong nước bật tăng theo giá vàng thế giới
- ✚ Khóa Việt Tiệp trình phương án chia cổ tức 51%

Đồ thị giao dịch NĐTNN



Tin nổi bật

- ✚ **Eximbank sẽ tính nước cờ nào khi cổ phiếu rơi vào diện cảnh báo?**
Tổng giám đốc Ngân hàng TMCP Xuất nhập khẩu Việt Nam (Eximbank - mã: EIB) Lê Văn Quyết vừa ký công văn gửi Ủy ban Chứng khoán Nhà nước và Sở Giao dịch Chứng khoán TP.HCM giải trình nguyên nhân và phương án khắc phục tình trạng dẫn đến chứng khoán EIB của ngân hàng này bị đưa vào diện cảnh báo từ ngày 8/4.
- ✚ **Giá vàng trong nước bật tăng theo giá vàng thế giới**
Cụ thể, công ty VBDQ SJC niêm yết giá vàng miếng ở mức 33,24 – 33,50 triệu đồng/lượng (mua vào – bán ra), tăng 40 nghìn mua và 70 nghìn bán so với phiên giao dịch cuối của ngày hôm qua. Công ty VBDQ Bảo Tín Minh Châu niêm yết ở mức 33,36 – 33,41 triệu đồng/lượng, tăng 40 nghìn đồng/lượng. Tập đoàn VBDQ DOJL niêm yết ở mức 33,36 – 33,43 triệu đồng/lượng, tăng 30 nghìn đồng/lượng.
- ✚ **Khóa Việt Tiệp trình phương án chia cổ tức 51%**
Thương hiệu Khóa Việt Tiệp đã nổi tiếng trên thị trường Việt Nam và đã bước đầu bước ra thị trường xuất khẩu. Năm 2015, công ty đạt trên 860 tỷ đồng doanh thu, trong đó phần lớn là doanh thu bán hàng và cung cấp dịch vụ. HĐQT công ty dự kiến trình ĐHCĐ mức chia cổ tức 51% cho năm 2015.

VietinBankSc

306 Ba Triệu
Hai Ba Trưng
Hanoi
Vietnam
Tel: (844) 3974 7952
Fax: (844) 3974 1760
www.vietinbanksc.com.vn

NHẬN ĐỊNH THỊ TRƯỜNG

- Đóng cửa phiên giao dịch, VnIndex tăng 0.57 điểm (0,1%) lên 579,84 điểm, Hnx-Index giảm 0,12 điểm (0,15%) xuống còn 80,54 điểm. Thanh khoản toàn thị trường ở mức khá với giá trị giao dịch gần 4000 tỷ đồng.

- Các Bluechips như VIC, VCB, GAS có phiên giao dịch tích cực. Tuy nhiên MSN giảm 1.000 đồng và VNM đứng giá là nguyên nhân khiến cho chỉ số khó vượt qua được mốc 580 điểm.

- Nhóm cổ phiếu ngân hàng chỉ có VCB tăng điểm, còn lại là đứng mồi tham chiếu hoặc giảm điểm. Điều này cũng là một trở ngại lớn đối với chỉ số VN-Index.

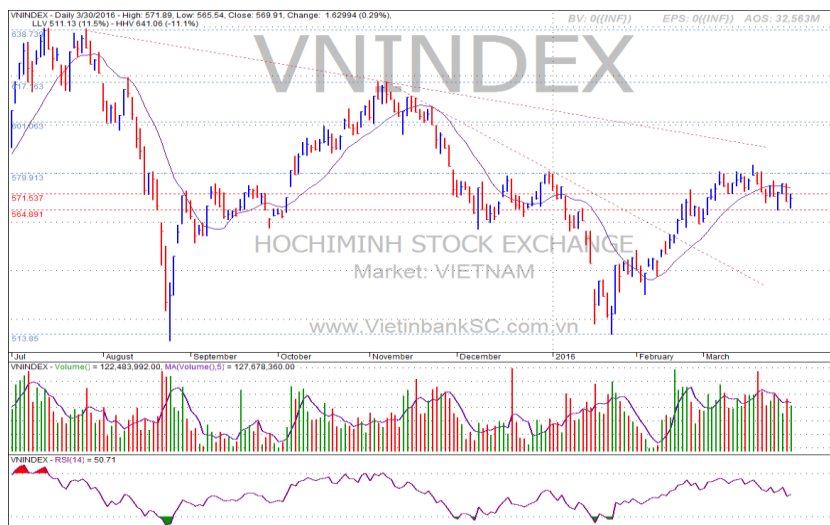
- Trong thời điểm hiện tại, xu hướng trong ngắn hạn đang cho dấu hiệu tăng. Tuy nhiên, chỉ số đang gặp ngưỡng kháng cự mạnh chính vì vậy nhà đầu tư nên thận trọng trong việc giải ngân.

CHIẾN LƯỢC ĐẦU TƯ

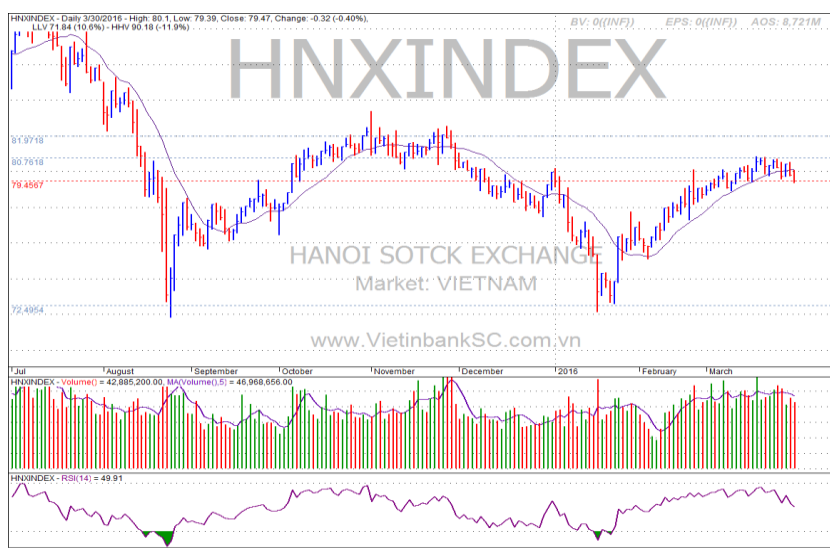
- Vùng 573-575 đang đóng vai trò là vùng hỗ trợ gần, vùng 580-582 đóng vai trò là vùng kháng cự. Nhà đầu tư nên quan sát diễn biến trong phiên để đưa ra quyết định mua bán hợp lý.

CỔ PHIẾU CHÚ Ý

- Bộ đôi HNG và HAG cùng đóng cửa giảm sàn 500 đồng, yên vị tại mức giá 6.900 đồng/cổ phiếu và không có dự mua.



Ngắn hạn Trung hạn Dài hạn Hỗ trợ Kháng cự
 ↑ ↓ ↓ 573 580



Ngắn hạn Trung hạn Dài hạn Hỗ trợ Kháng cự
 ↑ ↓ ↓ 79.6 80.7

NỘI DUNG NỔI BẬT

NHẬN ĐỊNH THỊ TRƯỜNG

THÔNG KÊ

TOP 10 CỔ PHIẾU VON HÓA

Mã CP	Dài hạn	Ngắn hạn	Giá hiện tại	% T3	KLGD TB	giá cao nhất	giá thấp nhất	NĐTNN mua ròng	Ghi chú
					2 TUẦN	52 tuần	52 tuần		
BID	Giảm	Giảm	16.2	-4.14	790,353	28.5	14.7		
BVH	Giảm	Tăng	53	2.91	365,562	67.5	32.6		
FPT	Giảm	Tăng	47.7	-0.21	503,808	55.0	40.7		
GAS	Giảm	Tăng	45.5	3.17	775,609	69.5	29.8		
HPG	Tăng	Tăng	31.7	5.32	2,592,518	35.9	23.9		
MSN	Giảm	Giảm	70	-1.41	418,268	96.5	67.0		
MWG	Giảm	Tăng	76.5	0.66	61,570	92.0	58.5		
VCB	Giảm	Tăng	42.1	0.96	646,670	56.0	34.8		
VIC	Tăng	Tăng	52	10.17	748,079	50.5	35.9		
VNM	Tăng	Tăng	143	1.42	745,648	145.0	82.9		

TOP 10 CỔ PHIẾU NĂNG ĐỘNG

Mã CP	Dài hạn	Ngắn hạn	Giá hiện tại	% T3	KLGD TB	giá cao nhất	giá thấp nhất	NĐTNN mua ròng	Ghi chú
					2 TUẦN	52 tuần	52 tuần		
BHS	Tăng	Tăng	18.8	0	2,370,349	22.6	9.2		
FLC	Giảm	Giảm	6.4	-1.54	6,681,268	9.7	5.4		
GMD	Giảm	Tăng	39.7	3.39	165,712	44.2	26.6		
HCM	Giảm	Tăng	30.9	4.04	499,127	41.3	25.1		
HVG	Giảm	Giảm	10.1	-3.81	1,154,644	18.8	8.2		
KBC	Theo Dõi	Giảm	12.6	-0.79	559,869	17.0	10.3		
NT2	Theo Dõi	Tăng	34.2	3.64	918,773	36.0	19.6		
PVD	Giảm	Tăng	24.4	4.27	1,015,088	49.9	18.3		
PVS	Giảm	Tăng	16.3	2.52	1,196,556	30.2	12.5		
TCM	Giảm	Giảm	26.8	-5.96	485,442	42.1	25.3		

TOP 10 CỔ PHIẾU TIỀM NĂNG

Mã CP	Dài hạn	Ngắn hạn	Giá hiện tại	% T3	KLGD TB	giá cao nhất	giá thấp nhất	NĐTNN mua ròng	Ghi chú
					2 TUẦN	52 tuần	52 tuần		
BMP	Theo Dõi	Theo Dõi	150.0	-0.66	103,926	155.0	72.0		
CAV	Theo Dõi	Theo Dõi	73.0	-1.35	76,978	78.5	31.2		
CTD	Theo Dõi	Theo Dõi	181.0	1.69	70,833	199.0	70.0		
CVT	Tăng	Tăng	23.5	3.07	193,203	26.6	18.3		
GEX	Giảm	Giảm	24.3	-1.22	1,880,552	28.0	16.0		
KSB	Tăng	Tăng	48.2	11.57	380,933	47.7	24.3		
SCD	Theo Dõi	Giảm	46.9	-2.29	7,165	55.5	24.4		
SKG	Tăng	Tăng	118.0	0	52,657	127.0	36.1		
STV	Tăng	Theo Dõi	28.4	-4.7	13,460	31.2	5.9		
VSC	Giảm	Tăng	60.0	0.84	163,962	80.0	40.5		

► **Nguyễn Việt Dũng**

Trưởng phòng Nghiên cứu Phân tích

dungnv_td@vietinbanksc.com.vn

► **Đặng Trần Hải Đăng**

Phó phòng Nghiên cứu Phân tích

dangdth@vietinbanksc.com.vn

► **Dương Thanh Hà Anh**

anhdth@vietinbanksc.com.vn
- Tổng hợp thông tin vĩ mô
- Phân tích kỹ thuật
- Nhận định, bình luận thị trường

► **Nguyễn Thu Hằng**

hangntt@vietinbanksc.com.vn
- Ngân hàng
- Dầu khí
- Bán lẻ
- Cảng biển

► **Vũ Ánh Nguyệt**

nguyetva@vietinbanksc.com.vn
- Dệt may
- Thủy sản
- Tiêu dùng
- Mía đường

► **Trịnh Thị Thu Phương**

phuongtt@vietinbanksc.com.vn
- Phân bón
- Dược
- Hóa chất
- Săm lốp

► **Bùi Hương Liên**

lienbh@vietinbanksc.com.vn
- Thép
- Điện
- Vật liệu xây dựng

► **Ngô Quốc Hưng**

hungnq@vietinbanksc.com.vn
- Bất động sản
- Xây dựng
- Công nghệ

Bản báo cáo này được chuẩn bị cho mục đích duy nhất là cung cấp thông tin và không nhằm đưa ra bất kỳ đề nghị hay hướng dẫn mua bán chứng khoán cụ thể nào. Các quan điểm và khuyến cáo được trình bày trong bản báo cáo này không tính đến sự khác biệt về mục tiêu, nhu cầu, chiến lược và hoàn cảnh cụ thể của từng nhà đầu tư. Ngoài ra, nhà đầu tư cũng ý thức có thể có các xung đột lợi ích ảnh hưởng đến tính khách quan của bản báo cáo này. Nhà đầu tư nên xem báo cáo này như một nguồn tham khảo khi đưa ra quyết định đầu tư và phải chịu toàn bộ trách nhiệm đối với quyết định đầu tư của chính mình. VietinBankSc tuyệt đối không chịu trách nhiệm đối với toàn bộ hay bất kỳ thiệt hại nào, hay sự kiện bị coi là thiệt hại, đối với việc sử dụng toàn bộ hoặc từng phần thông tin hay ý kiến nào của bản báo cáo này.

Toàn bộ các quan điểm thể hiện trong báo cáo này đều là quan điểm cá nhân của người phân tích. Không có bất kỳ một phần thu nhập nào của người phân tích liên quan trực tiếp hoặc gián tiếp đến các khuyến cáo hay quan điểm cụ thể trong bản báo cáo này.

Thông tin sử dụng trong báo cáo này được VietinBankSc thu thập từ những nguồn mà chúng tôi cho là đáng tin cậy. Tuy nhiên, chúng tôi không đảm bảo rằng những thông tin này là hoàn chỉnh hoặc chính xác. Các quan điểm và ước tính trong đánh giá của chúng tôi có giá trị đến ngày ra báo cáo và có thể thay đổi mà không cần báo cáo trước.

Bản báo cáo này được giữ bản quyền và là tài sản của VietinBankSc. Mọi sự sao chép, chuyển giao hoặc sửa đổi trong bất kỳ trường hợp nào mà không có sự đồng ý của VietinBankSc đều trái luật.

Bản quyền thuộc VietinBankSc, 2013. Vui lòng trích nguồn khi sử dụng các thông tin trong bản báo cáo này.