




HOSE 11/04/2016




VNINDEX	579.27	6.93	1.21%
KLGD (Triệu CP)	143,19		
GTGD (Tỷ đồng)	2698		
GTR NĐTNN (Tỷ đồng)	734.78		
 161	 77	 57	

TÂM ĐIỂM



- ✚ VN-Index gặp cản tại 580
- ✚ Khối ngoại mua ròng trên cả HOSE và HNX
- ✚ Nhận định thị trường
- ✚ Phân tích kỹ thuật

HNX 11/04/2016

HNXINDEX	80.66	0.41	0.52%
KLGD (Triệu CP)	56.46		
GTGD (Tỷ đồng)	609		
GTR NĐTNN (Tỷ đồng)	7.8		
 121	 92	 59	

CP tiêu biểu



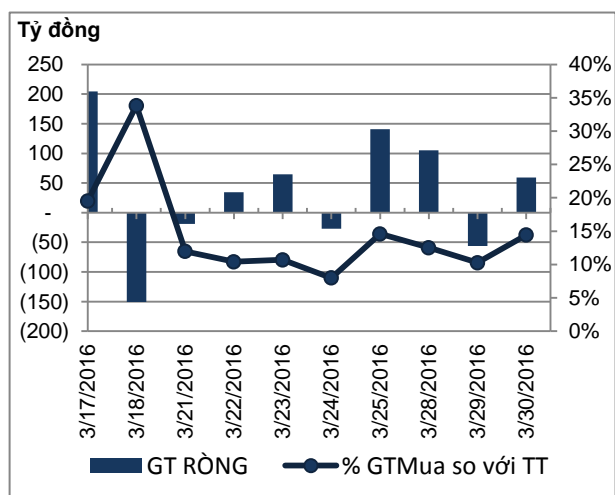
- ✚ TOP 10 cổ phiếu

Tin nổi bật



- ✚ Thép cán nóng thế giới tăng mạnh tác động trực tiếp đến giá thép tại Việt Nam
- ✚ Giá vàng tăng mạnh phiên đầu tuần
- ✚ Xi măng Bim Sơn: Năm 2015 lãi gần gấp đôi kế hoạch, tính trả cổ tức 15% bằng cổ phiếu

Đồ thị giao dịch NĐTNN



Tin nổi bật

- ✚ **Thép cán nóng thế giới tăng mạnh tác động trực tiếp đến giá thép tại Việt Nam**
Thép cán nóng tại nhà máy Benxi, Bengang, đơn vị chuyên xuất khẩu thép sang Việt Nam đang liên tục tăng giá. Ông Nguyễn Văn Sura, Phó Chủ tịch Hiệp hội Thép Việt Nam đã trao đổi với NDH xung quanh vấn đề giá thép có thể tăng trong thời gian tới do ảnh hưởng này.
- ✚ **Giá vàng tăng mạnh phiên đầu tuần**
Giá vàng phiên giao dịch đầu tuần tăng mạnh từ 110 – 160 nghìn đồng/lượng khiến cho chênh lệch với vàng thế giới chỉ còn 160 nghìn đồng/lượng. So với phiên giao dịch đầu tuần trước giá vàng hiện đang cao hơn khoảng 200 nghìn mỗi lượng.
- ✚ **Xi măng Bim Sơn: Năm 2015 lãi gần gấp đôi kế hoạch, tính trả cổ tức 15% bằng cổ phiếu**
Năm 2015, ban lãnh đạo công ty nhận xét, dù tình hình kinh tế đã phục hồi, nhu cầu tiêu thụ xi măng tăng mạnh, tuy nhiên thị trường xi măng cung vẫn vượt cầu. Bên cạnh đó, còn phải cạnh tranh trực tiếp về giá với nước ngoài như Thái Lan, Trung Quốc, Indonesia...đồng thời, giá điện, than trong nước cũng tăng mạnh.

VietinBankSc

306 Ba Trieu
Hai Ba Trung
Hanoi
Vietnam
Tel: (844) 3974 7952
Fax: (844) 3974 1760
www.vietinbanksc.com.vn

NHẬN ĐỊNH THỊ TRƯỜNG

- Đóng cửa phiên giao dịch, VnIndex tăng 6,93 điểm (1,21%) lên 579,27 điểm, Hnx-Index tăng 0,41 điểm (0,52%) lên 80,66 điểm. Thanh khoản toàn thị trường ở mức khá với 203 triệu cổ phiếu được giao dịch, tương ứng giá trị 3.368 tỷ đồng.

- Các Bluechips như BVH, DHG, GAS, GMD, MSN... cũng giao dịch tích cực giúp thị trường duy trì sắc xanh. Tuy nhiên VNM quay đầu về mốc tham chiếu lại khiến chỉ số VN-Index bị chững lại và không vượt được mốc 580.

- Các cổ phiếu cơ bản vẫn có được mức tăng ổn định, trong đó có nhóm ngành thép, cao su, dược phẩm...

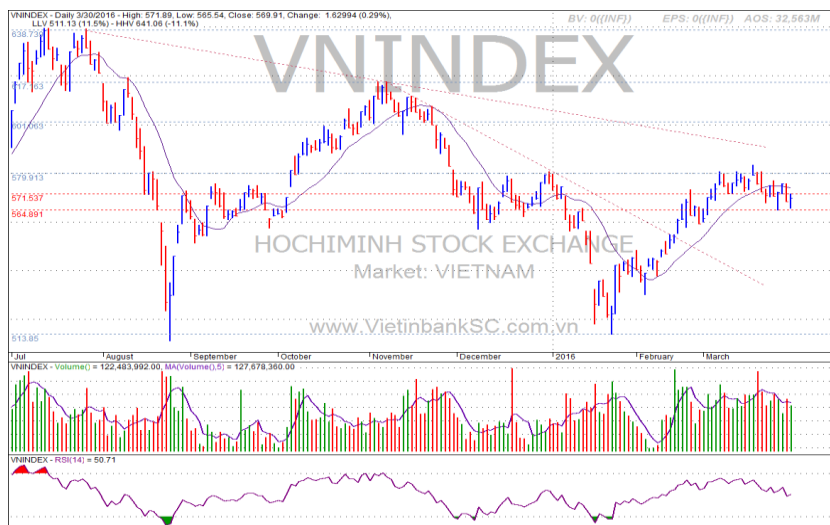
- Các cổ phiếu ngành dệt may như EVE, TCM chịu sự điều chỉnh duy chỉ có KMR tăng trần và không còn dư bán sau khi có thông tin nới room.

CHIẾN LƯỢC ĐẦU TƯ

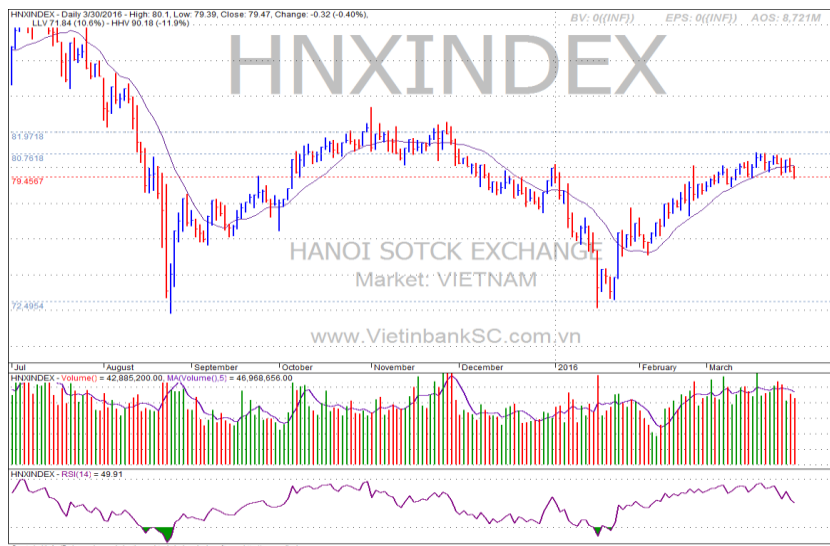
- Vùng 573-575 đang đóng vai trò là vùng hỗ trợ gần, vùng 580-582 đóng vai trò là vùng kháng cự. Nhà đầu tư nên quan sát diễn biến trong phiên để đưa ra quyết định mua bán hợp lý.

CỔ PHIẾU CHÚ Ý

- Đáng chú ý trong phiên có VIC tăng trần lên mức 50500 đồng và không còn dư bán.



Ngắn hạn Trung hạn Dài hạn Hỗ trợ Kháng cự
 ↑ ↓ ↓ 573 580



Ngắn hạn Trung hạn Dài hạn Hỗ trợ Kháng cự
 ↑ ↓ ↓ 79.6 80.7

NỘI DUNG NỔI BẬT

NHẬN ĐỊNH THỊ TRƯỜNG

THÔNG KÊ

TOP 10 CỔ PHIẾU VỐN HÓA

Mã CP	Dài hạn	Ngắn hạn	Giá hiện tại	% T3	KLGD TB	giá cao nhất	giá thấp nhất	NĐTNN mua ròng	Ghi chú
					2 TUẦN	52 tuần	52 tuần		
BID	Giảm	Giảm	16.7	-1.18	717,185	28.5	14.7		
BVH	Giảm	Tăng	53	3.92	331,184	67.5	32.6		
FPT	Giảm	Tăng	47.9	1.05	462,537	55.0	40.7		
GAS	Giảm	Tăng	45	4.65	706,140	69.5	29.8		
HPG	Tăng	Tăng	31.5	4.3	2,204,220	35.9	23.9		
MSN	Giảm	Giảm	71	0	370,891	96.5	67.0		
MWG	Giảm	Tăng	77	1.99	60,418	92.0	58.5		
VCB	Giảm	Tăng	41.6	-0.95	601,496	56.0	34.8		
VIC	Tăng	Tăng	50.5	6.09	701,319	49.1	35.9		
VNM	Tăng	Tăng	143	4.38	681,774	144.0	82.9		

TOP 10 CỔ PHIẾU NĂNG ĐỘNG

Mã CP	Dài hạn	Ngắn hạn	Giá hiện tại	% T3	KLGD TB	giá cao nhất	giá thấp nhất	NĐTNN mua ròng	Ghi chú
					2 TUẦN	52 tuần	52 tuần		
BHS	Tăng	Giảm	18.8	1.62	2,493,512	22.6	9.2		
FLC	Giảm	Tăng	6.5	0	6,385,168	9.8	5.4		
GMD	Giảm	Tăng	39.6	2.33	145,240	44.2	26.6		
HCM	Giảm	Tăng	30.2	2.03	466,329	41.3	25.1		
HVG	Giảm	Giảm	10	-3.85	1,162,634	18.8	8.2		
KBC	Theo Dõi	Giảm	12.6	-1.56	605,546	17.0	10.3		
NT2	Theo Dõi	Giảm	32.5	-1.52	969,422	36.0	19.6		
PVD	Giảm	Tăng	24	4.35	894,220	49.9	18.3		
PVS	Giảm	Tăng	16.1	3.21	995,056	30.2	12.5		
TCM	Giảm	Giảm	28	-0.36	394,223	42.1	25.3		

TOP 10 CỔ PHIẾU TIỀM NĂNG

Mã CP	Dài hạn	Ngắn hạn	Giá hiện tại	% T3	KLGD TB	giá cao nhất	giá thấp nhất	NĐTNN mua ròng	Ghi chú
					2 TUẦN	52 tuần	52 tuần		
BMP	Theo Dõi	Tăng	151.0	0.67	108,380	155.0	72.0		
CAV	Theo Dõi	Giảm	72.5	-2.03	84,930	78.5	31.2		
CTD	Theo Dõi	Giảm	179.0	0.56	69,061	199.0	69.0		
CVT	Theo Dõi	Tăng	23.5	2.62	190,766	26.6	18.3		
GEX	Giảm	Giảm	24.2	-0.82	2,349,815	28.0	16.0		
KSB	Tăng	Tăng	47.6	13.06	324,647	44.9	24.3		
SCD	Theo Dõi	Giảm	49.0	2.08	7,855	55.5	24.4		
SKG	Tăng	Tăng	118.0	0	51,309	127.0	36.1		
STV	Tăng	Tăng	30.1	4.15	14,480	31.2	5.9		
VSC	Giảm	Tăng	60.5	4.31	192,224	80.0	40.5		

► **Nguyễn Việt Dũng**

Trưởng phòng Nghiên cứu Phân tích

dungnv_td@vietinbanksc.com.vn

► **Đặng Trần Hải Đăng**

Phó phòng Nghiên cứu Phân tích

dangdth@vietinbanksc.com.vn

► **Dương Thanh Hà Anh**

anhdth@vietinbanksc.com.vn
- Tổng hợp thông tin vĩ mô
- Phân tích kỹ thuật
- Nhận định, bình luận thị trường

► **Nguyễn Thu Hằng**

hangntt@vietinbanksc.com.vn
- Ngân hàng
- Dầu khí
- Bán lẻ
- Cảng biển

► **Vũ Ánh Nguyệt**

nguyetva@vietinbanksc.com.vn
- Dệt may
- Thủy sản
- Tiêu dùng
- Mía đường

► **Trịnh Thị Thu Phương**

phuongtt@vietinbanksc.com.vn
- Phân bón
- Dược
- Hóa chất
- Săm lốp

► **Bùi Hương Liên**

lienbh@vietinbanksc.com.vn
- Thép
- Điện
- Vật liệu xây dựng

► **Ngô Quốc Hưng**

hungnq@vietinbanksc.com.vn
- Bất động sản
- Xây dựng
- Công nghệ

Bản báo cáo này được chuẩn bị cho mục đích duy nhất là cung cấp thông tin và không nhằm đưa ra bất kỳ đề nghị hay hướng dẫn mua bán chứng khoán cụ thể nào. Các quan điểm và khuyến cáo được trình bày trong bản báo cáo này không tính đến sự khác biệt về mục tiêu, nhu cầu, chiến lược và hoàn cảnh cụ thể của từng nhà đầu tư. Ngoài ra, nhà đầu tư cũng ý thức có thể có các xung đột lợi ích ảnh hưởng đến tính khách quan của bản báo cáo này. Nhà đầu tư nên xem báo cáo này như một nguồn tham khảo khi đưa ra quyết định đầu tư và phải chịu toàn bộ trách nhiệm đối với quyết định đầu tư của chính mình. VietinBankSc tuyệt đối không chịu trách nhiệm đối với toàn bộ hay bất kỳ thiệt hại nào, hay sự kiện bị coi là thiệt hại, đối với việc sử dụng toàn bộ hoặc từng phần thông tin hay ý kiến nào của bản báo cáo này.

Toàn bộ các quan điểm thể hiện trong báo cáo này đều là quan điểm cá nhân của người phân tích. Không có bất kỳ một phần thu nhập nào của người phân tích liên quan trực tiếp hoặc gián tiếp đến các khuyến cáo hay quan điểm cụ thể trong bản báo cáo này.

Thông tin sử dụng trong báo cáo này được VietinBankSc thu thập từ những nguồn mà chúng tôi cho là đáng tin cậy. Tuy nhiên, chúng tôi không đảm bảo rằng những thông tin này là hoàn chỉnh hoặc chính xác. Các quan điểm và ước tính trong đánh giá của chúng tôi có giá trị đến ngày ra báo cáo và có thể thay đổi mà không cần báo cáo trước.

Bản báo cáo này được giữ bản quyền và là tài sản của VietinBankSc. Mọi sự sao chép, chuyển giao hoặc sửa đổi trong bất kỳ trường hợp nào mà không có sự đồng ý của VietinBankSc đều trái luật.

Bản quyền thuộc VietinBankSc, 2013. Vui lòng trích nguồn khi sử dụng các thông tin trong bản báo cáo này.