




HOSE 08/04/2016




VNINDEX	572.34	0.74	0.13%
KLGD (Triệu CP)	122,07		
GTGD (Tỷ đồng)	2414		
GTR NĐTNN (Tỷ đồng)	-56.564		
	130		86
			71

TÂM ĐIỂM



- Nhóm vật liệu cơ bản tăng cao, VNI hồi phục
- Khối ngoại mua ròng trên cả HOSE và HNX
- Nhận định thị trường
- Phân tích kỹ thuật

HNX 08/04/2016

HNXINDEX	80.24	0.55	0.69%
KLGD (Triệu CP)	56.46		
GTGD (Tỷ đồng)	609		
GTR NĐTNN (Tỷ đồng)	2.54		
	106		79
			78

CP tiêu biểu



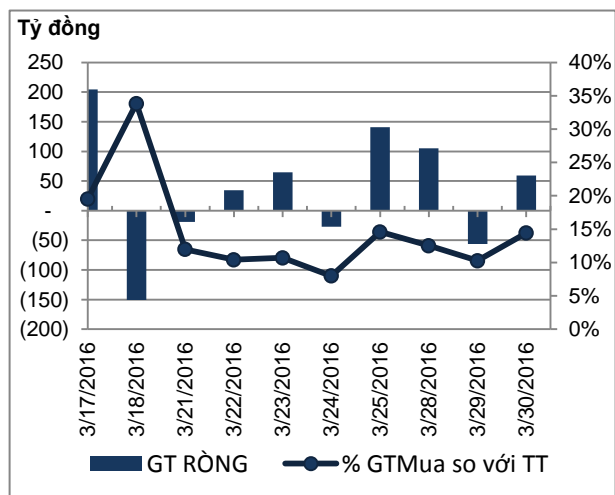
- TOP 10 cổ phiếu

Tin nổi bật



- Giá dầu 35 USD là "ranh giới sống còn" cho các công ty dầu Mỹ
- Thống đốc Bình và nhiệm kỳ thực hiện lời hứa

Đồ thị giao dịch NĐTNN



Tin nổi bật

➤ **Giá dầu 35 USD là "ranh giới sống còn" cho các công ty dầu Mỹ**

Chuyên gia phân tích của Goldman Sachs, Brian Singer cho biết mặc dù giá dầu ở mức trên đã có thể giúp các nhà sản xuất có lãi, nó sẽ ngăn sản lượng dầu đá phiến tăng trở lại quá sớm. Với giá từ 30 đến 35 USD/thùng, các công ty dầu của Mỹ sẽ giữ nguyên sản lượng và nâng giá dầu WTI lên 55-60 USD/thùng trong năm 2017.

➤ **Thống đốc Bình và nhiệm kỳ thực hiện lời hứa**

Ông Nguyễn Văn Bình được bổ nhiệm Thống đốc Ngân hàng Nhà nước Việt Nam từ tháng 8/2011 sau 3 năm đảm đương vai trò Phó thống đốc. Ở tuổi 50, ông nhậm chức khi những yếu kém và bất cập của hệ thống ngân hàng vốn dĩ đã tồn tại nhiều năm, giờ bộc lộ gay gắt hơn dưới tác động của kinh tế vĩ mô bất ổn.

VietinBankSc

306 Ba Triệu
Hai Ba Trưng
Hanoi
Vietnam
Tel: (844) 3974 7952
Fax: (844) 3974 1760
www.vietinbanksc.com.vn

NHẬN ĐỊNH THỊ TRƯỜNG

- Đóng cửa phiên giao dịch, VnIndex chỉ còn tăng nhẹ 0,74 điểm (0,13%) lên 572,34 điểm, trong khi Hnx-Index tăng 0,55 điểm (0,69%) lên 80,24 điểm. Thanh khoản toàn thị trường đạt 179 triệu đơn vị, tương ứng giá trị 3.045 tỷ đồng.

- VCG cũng bất ngờ tăng trần lên 10.800đ với dư mua khá lớn. Cổ phiếu này khớp lệnh 3,5 triệu đơn vị, trong đó khối ngoại mua vào gần 35 nghìn đơn vị.

- Ngoài ra, một số cổ phiếu như LAS, DQC, LIX, VCS, CSV, INN, EVE....cũng có giao dịch khá tốt và đều tăng mạnh.

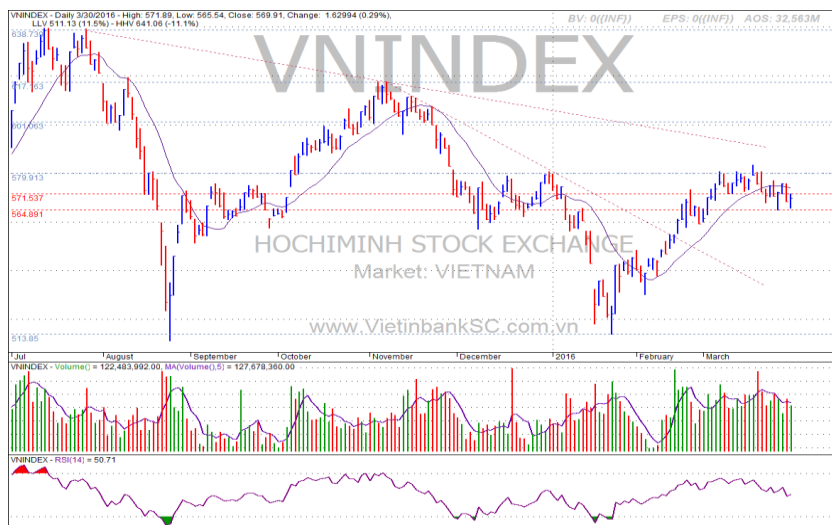
- Nhóm cổ phiếu có giá trị vốn hóa lớn tăng mạnh, điển hình có thể kể đến: VNM, HPG, HSG, DHG

CHIẾN LƯỢC ĐẦU TƯ

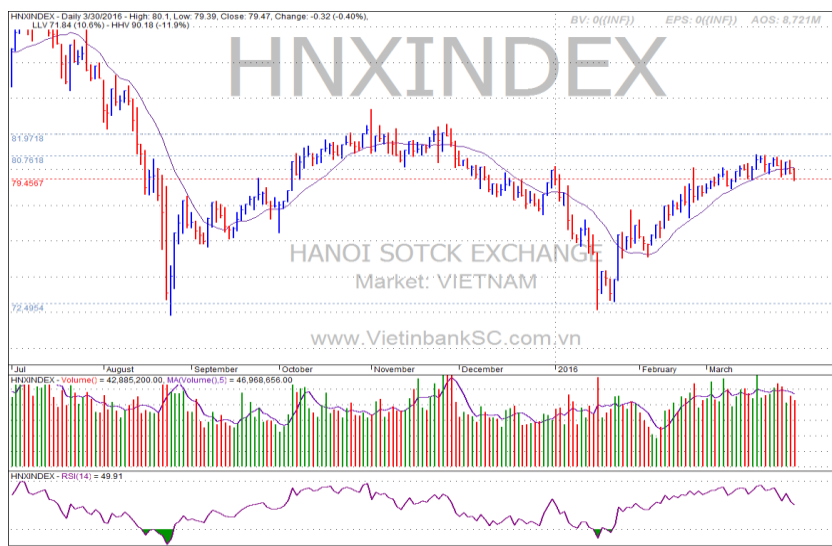
-Vùng 554 - 556 đang đóng vai trò là vùng hỗ trợ gần, vùng 572 - 575 đóng vai trò là vùng kháng cự. Nhà đầu tư nên quan sát diễn biến trong phiên để đưa ra quyết định mua bán hợp lý.

CỔ PHIẾU CHÚ Ý

- Tín hiệu mua kỹ thuật ngày 08/04/2016: RAL, EVE, PTB



Ngắn hạn	Trung hạn	Dài hạn	Hỗ trợ	Kháng cự
↑	↓	↓	554.8	572



Ngắn hạn	Trung hạn	Dài hạn	Hỗ trợ	Kháng cự
↑	↓	↓	79.6	80.7

NỘI DUNG NỔI BẬT

NHẬN ĐỊNH THỊ TRƯỜNG

THÔNG KÊ

TOP 10 CỔ PHIẾU VỐN HÓA

Mã CP	Dài hạn	Ngắn hạn	Giá hiện tại	% T3	KLGD TB	giá cao nhất	giá thấp nhất	NĐTNN mua ròng	Ghi chú
					2 TUẦN	52 tuần	52 tuần		
BID	Giảm	Tăng	16.8	1.2	838,524	28.5	14.7		
BVH	Giảm	Giảm	50.5	0	345,576	67.5	32.6		
FPT	Giảm	Tăng	47.6	1.28	544,794	55.0	40.7		
GAS	Giảm	Tăng	44.1	7.56	711,842	69.5	29.8		
HPG	Tăng	Tăng	30.8	5.12	1,666,654	35.9	23.9		
MSN	Giảm	Giảm	69.5	-1.42	345,181	96.5	67.0		
MWG	Giảm	Giảm	76.5	0.66	59,609	92.0	58.5		
VCB	Giảm	Giảm	41.4	0.98	674,285	56.0	34.8		
VIC	Tăng	Tăng	47.5	0.85	767,011	49.1	35.9		
VNM	Tăng	Tăng	143	4.38	636,704	142.0	82.9		

TOP 10 CỔ PHIẾU NĂNG ĐỘNG

Mã CP	Dài hạn	Ngắn hạn	Giá hiện tại	% T3	KLGD TB	giá cao nhất	giá thấp nhất	NĐTNN mua ròng	Ghi chú
					2 TUẦN	52 tuần	52 tuần		
BHS	Giảm	Giảm	18.7	1.63	2,461,757	22.6	9.2		
FLC	Giảm	Giảm	6.4	-1.54	6,704,367	9.8	5.4		
GMD	Giảm	Tăng	38.5	0.26	123,819	44.2	26.6		
HCM	Giảm	Tăng	29.5	0	510,882	41.3	25.1		
HVG	Giảm	Tăng	10.3	1.98	1,254,056	18.8	8.2		
KBC	Theo Dõi	Giảm	12.5	-2.34	608,686	17.0	10.3		
NT2	Theo Dõi	Giảm	32.7	0.31	1,090,064	36.0	19.6		
PVD	Giảm	Tăng	23.4	4	992,923	49.9	18.3		
PVS	Giảm	Tăng	16	5.26	1,048,648	30.2	12.5		
TCM	Giảm	Tăng	28.4	1.79	338,405	42.1	25.3		

TOP 10 CỔ PHIẾU TIỀM NĂNG

Mã CP	Dài hạn	Ngắn hạn	Giá hiện tại	% T3	KLGD TB	giá cao nhất	giá thấp nhất	NĐTNN mua ròng	Ghi chú
					2 TUẦN	52 tuần	52 tuần		
BMP	Theo Dõi	Tăng	150.0	1.35	100,383	155.0	72.0		
CAV	Theo Dõi	Giảm	72.5	-2.03	88,885	78.5	31.2		
CTD	Theo Dõi	Giảm	177.0	-1.67	62,268	199.0	69.0		
CVT	Giảm	Giảm	22.8	-0.44	202,836	26.6	18.3		
GEX	Giảm	Giảm	24.4	-1.21	2,085,418	28.0	16.0		
KSB	Theo Dõi	Tăng	44.6	6.7	270,078	44.9	24.3		
SCD	Theo Dõi	Theo Dõi	50.0	6.38	9,687	55.5	24.4		
SKG	Tăng	Tăng	115.0	1.77	51,351	127.0	35.7		
STV	Tăng	Tăng	28.0	12	15,820	31.2	5.9		
VSC	Giảm	Tăng	60.0	2.56	192,895	80.0	40.5		

► **Nguyễn Việt Dũng**

Trưởng phòng Nghiên cứu Phân tích

dungnv_td@vietinbanksc.com.vn

► **Đặng Trần Hải Đăng**

Phó phòng Nghiên cứu Phân tích

dangdth@vietinbanksc.com.vn

► **Dương Thanh Hà Anh**

anhdth@vietinbanksc.com.vn
- Tổng hợp thông tin vĩ mô
- Phân tích kỹ thuật
- Nhận định, bình luận thị trường

► **Nguyễn Thu Hằng**

hangntt@vietinbanksc.com.vn
- Ngân hàng
- Dầu khí
- Bán lẻ
- Cảng biển

► **Vũ Ánh Nguyệt**

nguyetva@vietinbanksc.com.vn
- Dệt may
- Thủy sản
- Tiêu dùng
- Mía đường

► **Trịnh Thị Thu Phương**

phuongtt@vietinbanksc.com.vn
- Phân bón
- Dược
- Hóa chất
- Săm lốp

► **Bùi Hương Liên**

lienbh@vietinbanksc.com.vn
- Thép
- Điện
- Vật liệu xây dựng

► **Ngô Quốc Hưng**

hungnq@vietinbanksc.com.vn
- Bất động sản
- Xây dựng
- Công nghệ

Bản báo cáo này được chuẩn bị cho mục đích duy nhất là cung cấp thông tin và không nhằm đưa ra bất kỳ đề nghị hay hướng dẫn mua bán chứng khoán cụ thể nào. Các quan điểm và khuyến cáo được trình bày trong bản báo cáo này không tính đến sự khác biệt về mục tiêu, nhu cầu, chiến lược và hoàn cảnh cụ thể của từng nhà đầu tư. Ngoài ra, nhà đầu tư cũng ý thức có thể có các xung đột lợi ích ảnh hưởng đến tính khách quan của bản báo cáo này. Nhà đầu tư nên xem báo cáo này như một nguồn tham khảo khi đưa ra quyết định đầu tư và phải chịu toàn bộ trách nhiệm đối với quyết định đầu tư của chính mình. VietinBankSc tuyệt đối không chịu trách nhiệm đối với toàn bộ hay bất kỳ thiệt hại nào, hay sự kiện bị coi là thiệt hại, đối với việc sử dụng toàn bộ hoặc từng phần thông tin hay ý kiến nào của bản báo cáo này.

Toàn bộ các quan điểm thể hiện trong báo cáo này đều là quan điểm cá nhân của người phân tích. Không có bất kỳ một phần thu nhập nào của người phân tích liên quan trực tiếp hoặc gián tiếp đến các khuyến cáo hay quan điểm cụ thể trong bản báo cáo này.

Thông tin sử dụng trong báo cáo này được VietinBankSc thu thập từ những nguồn mà chúng tôi cho là đáng tin cậy. Tuy nhiên, chúng tôi không đảm bảo rằng những thông tin này là hoàn chỉnh hoặc chính xác. Các quan điểm và ước tính trong đánh giá của chúng tôi có giá trị đến ngày ra báo cáo và có thể thay đổi mà không cần báo cáo trước.

Bản báo cáo này được giữ bản quyền và là tài sản của VietinBankSc. Mọi sự sao chép, chuyển giao hoặc sửa đổi trong bất kỳ trường hợp nào mà không có sự đồng ý của VietinBankSc đều trái luật.

Bản quyền thuộc VietinBankSc, 2013. Vui lòng trích nguồn khi sử dụng các thông tin trong bản báo cáo này.