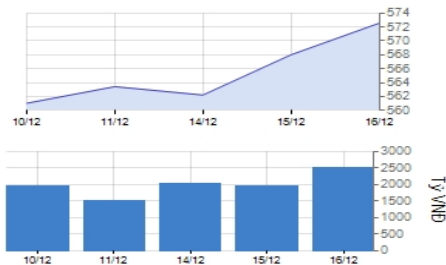


HOSE

16/03/2016

VNINDEX	577.07	3.03	0.53%
KLGD	148,928,132	CP	
GTGD	2,180.54	Tỷ	
GTR NDTNN	6.40	Tỷ	
CP Tăng giá	129	CP	
CP Giảm giá	96	CP	
CP Đứng giá	79	CP	



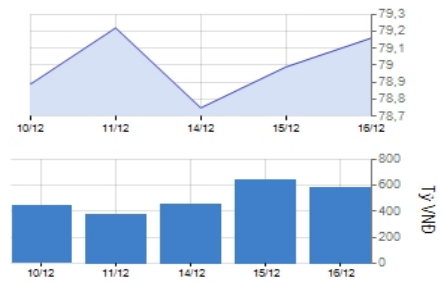
Tâm điểm

- ▶ VN-Index hồi phục nhẹ
- ▶ Khối ngoại mua ròng trên cả HOSE và HNX
- ▶ Phân tích kỹ thuật
- ▶ Nhận định thị trường
- ▶ Giao dịch của khối ngoại trên HOSE
- ▶ Diễn biến vĩ mô trong nước và tình hình doanh nghiệp
- ▶ Diễn biến vĩ mô thế giới

HNX

16/3/2016

HNXINDEX	80.00	0.37	0.46%
KLGD	52,228,687	CP	
GTGD	575.51	Tỷ	
GTR NDTNN	-	0.58	Tỷ
CP Tăng giá	120	CP	
CP Giảm giá	74	CP	
CP Đứng giá	185	CP	



Thị trường / Ngành

	Vốn hóa (tỷ)	P/E	P/B	ROE	ROA
Theo thị trường					
HOSE	1,034,423	11.1	2.1	15.9%	6.8%
HNX	144,793	9.9	1.8	12.6%	4.8%
Toàn bộ thị trường	1,179,216	11.3	2.1	15.9%	6.7%

Theo ngành

Nhựa, cao su & sợi	6,924	8.5	0.9	9.3%	5.4%
Sản phẩm hóa dầu, Nông dược &	38,363	7.2	1.4	18.6%	10.5%
Thép và sản phẩm thép	34,267	8.1	1.4	21.1%	10.7%
Khai khoáng	21,649	93.7	4.0	-2.3%	-2.1%
Vật liệu xây dựng & Nội thất	36,802	9.9	2.0	21.3%	10.8%
Xây dựng	38,574	10.2	1.3	13.2%	4.6%
Máy công nghiệp	8,283	7.0	1.1	15.4%	10.1%
Kho bãi, hậu cần và bảo dưỡng	20,310	12.4	1.9	12.5%	9.1%
Lốp xe	6,662	8.8	2.2	23.9%	11.2%
Nuôi trồng nông & hải sản	38,184	22.1	1.6	11.4%	5.8%
Thực phẩm	77,869	9.1	2.9	14.8%	8.2%
Dược phẩm	13,779	10.0	2.0	20.2%	14.2%
Phần mềm	21,998	12.6	2.5	18.8%	7.5%
Sản xuất & phân phối điện	28,273	7.6	1.5	19.3%	9.6%
Phân phối xăng dầu & khí đốt	89,247	6.9	1.9	29.6%	21.7%
Bảo hiểm nhân thọ	40,148	29.6	3.3	10.8%	2.8%
Môi giới chứng khoán	23,052	16.1	1.4	9.5%	5.7%
Ngân hàng	372,795	14.7	1.9	11.5%	0.8%
Bất động sản	165,572	16.9	2.1	9.8%	3.3%
Thiết bị và Dịch vụ Dầu khí	22,594	5.4	0.9	17.4%	7.7%

VN30 & HNX30 INDEX

VN30	583.79	0.77	0.13%
HNX30	143.26	0.97	0.68%

Thống kê thị trường

- ▶ HOSE: Thống kê và nhận định thị trường
- ▶ HNX: Thống kê và nhận định thị trường
- ▶ Tổng hợp chỉ số ngành toàn thị trường

VietinBankSc

306 Ba Trieu
Hai Ba Trung
Hanoi
Vietnam
Tel: (844) 3974 7952
Fax: (844) 3974 1760
www.vietinbanksc.com.vn

► **Thị trường ngày 16.03.2016**

NHÂN ĐỊNH THỊ TRƯỜNG

- Đóng cửa phiên giao dịch, VnIndex tăng 3,03 điểm (0,53%) lên 577,07 điểm, trong khi Hnx-Index tăng 0,37 điểm (0,46%) lên 80 điểm. Thanh khoản trên cả 2 sàn tiếp tục ở mức cao với 197 triệu đơn vị, tương ứng giá trị 2.674 tỷ đồng.
- Áp lực bán tiếp tục gia tăng trong phiên giao dịch chiều khiến 2 chỉ số tiếp tục chìm trong sắc đỏ.
- Phiên giao dịch hôm nay, VCB có phiên giao dịch đáng chú ý khi tăng mạnh 1.200 đồng.
- SBT tiếp tục giao dịch khá tích cực trong phiên hôm nay khi tăng 700đ lên 30.400đ. Trong đó, khối ngoại mua vào hơn 500 nghìn cổ phiếu.
- Nhiều cổ phiếu bất động sản cũng được đà tăng như CTD, FLC, KBC, KDH.. Trong đó phải kể đến FLC có phiên giao dịch khá tốt với lượng cổ phiếu giao dịch khoảng 19 triệu.
- Nhóm cổ phiếu chứng khoán cũng có phiên giao dịch sôi nổi điển hình là các mã: HCM, BVS, KLS, CTS...
- Xu hướng tăng nhẹ vẫn có thể tiếp diễn chính vì vậy khi chỉ số VN-Index gặp phiên điều chỉnh giảm, nhà đầu tư nên thận trọng trước khi đưa ra quyết định tăng hoặc giảm tỷ trọng cổ phiếu.

CHIẾN LƯỢC ĐẦU TƯ

- Vùng 560 đóng vai trò là vùng hỗ trợ gần. Nhà đầu tư có thể xem xét gia tăng tỷ trọng cổ phiếu nếu lực cầu và điều chỉnh ko quá lớn tại vùng 572-574 hoặc giảm tỷ trọng cổ phiếu nếu áp lực bán quá lớn tại vùng này.

CÓ PHIẾU CHÚ Ý

- Một số cổ phiếu nóng trong thời gian vừa qua như: VCS, SKG, CTD, ITD, TTF, DAG....cũng thu hút khá tốt dòng tiền và tăng mạnh.

► **Tin tức**

Tin tức

Doanh nghiệp hiểu biết lơ mơ, nhưng đang hào hứng thái quá với TPP

Sự hứng khởi của doanh nghiệp với Hiệp định xuyên Thái Bình Dương (TPP) có thể tạo ra tâm lý chủ quan về một phép màu mà TPP có thể mang đến.

Tỷ lệ doanh nghiệp Việt Nam biết về TPP nhiều nhất trong số các Hiệp định thương mại tự do mà Việt Nam đã tham gia. Dẫn chứng từ số liệu điều tra của VCCI, khi có tới 68% DN được hỏi biết về TPP, và đa phần đều bày tỏ sự hứng khởi với Hiệp định này, song vị Giám đốc của VCCI lại bày tỏ nỗi lo lắng, băn khoăn.

Bộ Tài chính: Đang nghiên cứu khắc phục chênh lệch thuế xăng dầu

Thừa nhận việc hiện có nhiều mức thuế nhập khẩu xăng, dầu theo các hiệp định thương mại, đại diện Bộ Tài chính khẳng định, cơ quan này đang nghiên cứu khắc phục chênh lệch trên.

Thông tin này vừa được đại diện Bộ Tài chính đưa ra chiều 15/3 sau khi có những thông tin về việc doanh nghiệp xăng, dầu lãi hàng nghìn tỷ đồng vì thuế nhập khẩu xăng, dầu thực tế tại một số nước hiện thấp hơn nhiều mức thuế trong công thức giá của Việt Nam.

Doanh nghiệp nào đang mua vàng với giá cao nhất?

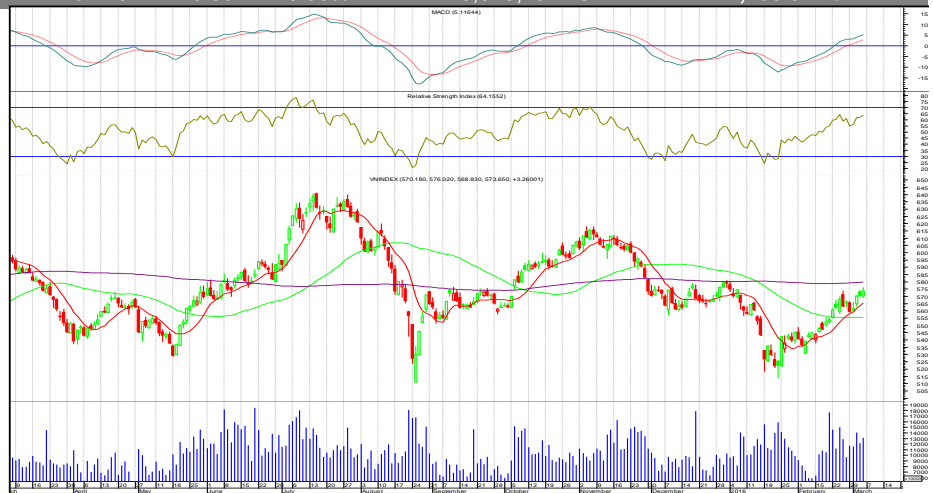
Giá vàng miếng sáng nay (16/3) giảm từ 40 – 70 nghìn đồng/lượng về quanh mức 33,50 triệu đồng/lượng, chênh lệch với vàng thế giới hiện đang ở mức 570 nghìn đồng mỗi lượng.

Cụ thể, công ty VBDQ SJC niêm yết giá vàng miếng ở mức 33,42 – 33,74 triệu đồng/lượng (mua vào – bán ra), giảm 60 nghìn đồng/lượng so với phiên giao dịch cuối ngày hôm qua. Công ty VBDQ Bảo Tín Minh Châu niêm yết ở mức 33,56 – 33,63 triệu đồng/lượng, giảm 40 nghìn đồng/lượng. Tập đoàn VBDQ DOJI niêm yết ở mức 33,53 – 33,61 triệu đồng/lượng, giảm 70 nghìn đồng/lượng.

HOSE 16/03/2016 VNINDEX 577.07 3.03 0.53% 148,928,132 CP 2,180.54 bil VND

Lực cầu cao, chỉ số tăng mạnh

- Các chỉ số Stochastics cho tín hiệu tích cực trong ngắn hạn.
- Chỉ báo MACD vượt qua mốc 0 cho thấy tín hiệu tích cực.
- Chỉ báo RSI cho tín hiệu tích cực.
- Các đường chuyển động MA 20 50 100 cho tín hiệu mua, có thể thấy thị trường sẽ tăng trong ngắn hạn.



HOSE Top 5 theo KLGD

FLC	0.3 (4.5%)	18,984,520
HNG	0.4 (4.3%)	8,172,290
HAG	0.2 (2.4%)	5,758,380
TSC	0.6 (4.5%)	4,821,580
KSA	0.3 (5.3%)	4,533,740

HOSE Top 5 theo % tăng

KSS	0.1 (9.1%)	1,628,580
DHM	0.7 (7.0%)	3,858,790
CCI	0.7 (6.9%)	60
POM	0.5 (6.8%)	5,250
STG	1.2 (6.8%)	12,050

HOSE Top 5 theo % giảm

VNH	-0.1 (-7.7%)	259,960
TNT	-1.7 (-7.0%)	295,330
HVX	-0.4 (-6.9%)	170
SVI	-2.6 (-6.9%)	260
SVT	-0.8 (-6.3%)	20

HOSE Top 5 Mua ròng NDTNN

SBT	14.5 tỷ	500,490
CII	11.5 tỷ	479,470
KDH	6.9 tỷ	297,410
BVH	6.5 tỷ	122,490
VCB	4.7 tỷ	107,280

HOSE Top 5 Bán ròng NDTNN

VIC	-11.6 tỷ	- 259,020
SSI	-9.2 tỷ	- 410,290
PPC	-6.5 tỷ	- 359,700
MSN	-4.3 tỷ	- 58,270
BID	-4.2 tỷ	- 240,000

GD NDTNN	KL Ròng	GT Ròng (tỷ)
HOSE	-260,750	6.40

Nhận định / Bình luận thị trường

- ▶ VN-Index chiều nay quay đầu tăng điểm, ghi được 3,03 điểm (tương đương tăng 0,53%) lên 577,07 điểm.
- ▶ VCB là mã gây sự chú ý khi bắt tốc tăng mạnh, góp phần tạo hiệu ứng tâm lý tích cực cho toàn sàn, giúp VN-Index ghi được hơn 3 điểm cuối phiên chiều.
- ▶ VCB dẫn đầu các cổ phiếu ngân hàng với mức tăng mạnh 1.200 đồng. Ngoài ra, BID tăng 200 đồng. Các mã còn lại hoặc đứng giá hoặc giảm nhẹ 100 đồng.
- ▶ Tổng khối lượng giao dịch toàn sàn đạt 148.928.132 đơn vị, tương đương giá trị giao dịch là 2.180,54 tỷ đồng.
- ▶ FLC dẫn đầu thanh khoản với 18,9 triệu cổ phiếu. HNG đạt hơn 8,17 triệu cổ phiếu; HAG đạt 5,75 triệu; TSC đạt 4,82 triệu; KSA đạt 4,53 triệu cổ phiếu...

HOSE - Top 10 theo vốn hóa

Mã CK	SLCPLH (triệu)	Giá (000')	Vốn hóa (tỷ)	P/E (lần)	P/B (lần)	ROE	ROA
VCB	2,665.0	43.2	115,128.88	22.9	2.8	10.8%	0.9%
GAS	1,894.4	46.9	88,847.27	6.7	2.0	30.7%	22.9%
VIC	1,849.9	44.6	82,506.32	40.9	3.0	8.1%	2.1%
CTG	3,723.4	17.3	64,414.90	13.4	1.4	10.4%	0.9%
BID	3,418.7	17.7	60,511.26	12.6	2.1	16.2%	0.8%
MSN	746.7	73.0	54,510.40	30.6	3.5	9.2%	3.2%
BVH	680.5	53.5	36,405.22	29.6	3.3	10.8%	2.8%
MBB	1,600.0	14.7	23,520.00	7.2	1.0	15.2%	1.3%
HPG	732.9	29.9	21,913.34	6.5	1.6	26.4%	14.8%
STB	1,885.2	10.7	20,171.81	9.0	0.8	10.6%	1.0%

HOSE - Cổ phiếu khuyến nghị theo dõi / mua / bán / nắm giữ

Mã CK	SLCPLH (triệu)	Giá (000')	Vốn hóa (tỷ)	P/E (lần)	P/B (lần)	Giá mục tiêu	Khuyến nghị
PVT	255.9	10.7	2,737.68	9.6	0.9	NA	TH.DOI
CTG	3,723.4	17.3	64,414.90	13.4	1.4	19.6	MUA
SSI	470.1	22.3	10,482.28	14.9	1.6	NA	TH.DOI
FPT	397.4	48.5	19,276.29	12.6	2.6	NA	TH.DOI
BID	3,418.7	17.7	60,511.26	12.6	2.1	NA	TH.DOI
GAS	1,894.4	46.9	88,847.27	6.7	2.0	NA	TH.DOI

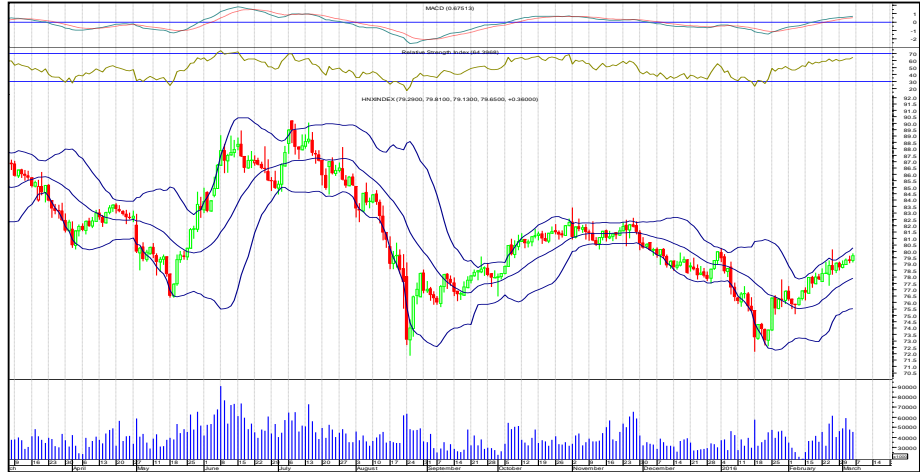
STT	Ma CK	Room NN	% NN	Giao dịch khớp lệnh				Giao dịch thỏa thuận			
				KL Mua	GT Mua	KL Bán	GT Bán	KL Mua	GT Mua	KL Bán	GT Bán
HOSE Top 25		Mua ròng NDTNN									
1	SBT	74,705,172	0.09%	600	0.02	110	0.00	500,000	14.50	-	-
2	CII	7,521,031	0.46%	482,870	11.55	3,400	0.08	-	-	-	-
3	KDH	2,262,555	0.48%	297,410	6.87	-	-	-	-	-	-
4	BVH	165,974,767	0.25%	220,100	11.69	97,610	5.19	-	-	-	-
5	VCB	241,310,870	0.21%	409,990	17.51	302,710	12.80	158,250	6.75	158,250	6.75
6	REE	1,419,719	0.48%	180,090	4.44	21,500	0.53	-	-	-	-
7	CTD	2,487,038	0.47%	23,000	3.90	400	0.07	-	-	-	-
8	DPM	87,169,026	0.26%	96,640	2.84	10	0.00	-	-	-	-
9	HPG	83,052,633	37.67%	101,000	3.03	10,010	0.30	-	-	-	-
10	VNM	19,955	49.00%	19,960	2.71	6,640	0.90	484,450	68.54	484,450	68.54
11	FLC	203,961,514	10.51%	262,930	1.84	20,000	0.14	-	-	-	-
12	IJC	116,360,875	6.56%	191,810	1.53	10	0.00	-	-	-	-
13	GAS	900,803,660	1.93%	95,900	4.48	69,500	3.24	-	-	-	-
14	MBB	44,775,360	17.20%	322,000	4.72	250,000	3.65	-	-	-	-
15	VHC	62,364,250	32.51%	39,500	1.13	10,000	0.28	-	-	-	-
16	SKG	283,969	47.84%	5,400	0.59	-	-	-	-	-	-
17	LDG	35,940,450	1.08%	50,000	0.55	-	-	-	-	-	-
18	BMI	5,270,172	42.65%	21,000	0.54	-	-	-	-	-	-
19	DCM	233,342,463	4.92%	77,000	0.99	42,000	0.54	-	-	-	-
20	BIC	5,157,133	44.60%	12,500	0.25	-	-	-	-	-	-
21	HAH	9,251,893	9.11%	5,600	0.25	800	0.04	-	-	-	-
22	NNC	4,065,601	18.09%	3,330	0.21	-	-	-	-	-	-
23	CCL	12,027,738	3.18%	55,700	0.21	-	-	-	-	-	-
24	SFI	2,136,655	29.28%	7,240	0.21	10	0.00	-	-	-	-
25	VNS	831,442	47.77%	7,120	0.20	660	0.02	-	-	-	-

HOSE Top 25		Bán ròng NDTNN									
1	VIC	251,262,400	16.05%	72,870	3.26	331,890	14.83	79,793	3.56	79,793	3.56
2	SSI	228,230,004	52.46%	53,170	1.19	463,460	10.37	-	-	-	-
3	PPC	109,647,728	15.39%	6,000	0.11	365,700	6.57	-	-	-	-
4	MSN	132,908,060	30.33%	104,600	7.65	162,870	11.94	-	-	-	-
5	BID	963,571,457	1.81%	60,000	1.06	300,000	5.28	-	-	-	-
6	CTG	17,129,908	29.54%	133,010	2.30	350,000	6.05	-	-	-	-
7	PVD	52,421,391	33.96%	16,050	0.41	140,030	3.57	-	-	-	-
8	STB	342,030,920	12.39%	175,210	1.89	418,450	4.50	36,500	0.39	36,500	0.39
9	DSN	2,401,030	20.59%	860	0.08	26,160	2.52	-	-	-	-
10	KDC	74,933,884	19.80%	3,600	0.09	86,530	2.06	-	-	-	-
11	HSG	14,676,665	37.80%	126,030	4.37	173,000	6.00	-	-	-	-
12	DXG	12,699,891	38.17%	3,050	0.05	86,360	1.41	-	-	-	-
13	PXS	22,394,567	11.68%	-	-	100,000	1.29	-	-	-	-
14	VIP	24,578,267	10.59%	-	-	135,000	1.24	-	-	-	-
15	HNG	338,607,938	1.18%	10,000	0.10	119,000	1.13	-	-	-	-
16	NT2	83,531,096	18.51%	42,000	1.19	76,000	2.15	-	-	-	-
17	FCN	9	31.93%	-	-	44,250	0.92	-	-	-	-
18	DIG	40,602,282	30.07%	-	-	88,780	0.70	-	-	-	-
19	LSS	32,684,856	2.31%	7,000	0.07	66,300	0.67	-	-	-	-
20	LIX	6,326,366	19.71%	400	0.03	7,500	0.52	-	-	-	-
21	DMC	47,166	48.82%	-	-	6,500	0.43	-	-	-	-
22	DHM	11,072,146	1.88%	-	-	40,000	0.43	-	-	-	-
23	SJD	7,197,361	33.35%	2,100	0.05	15,750	0.40	-	-	-	-
24	MWG	4	49.00%	-	-	4,250	0.33	-	-	-	-
25	PET	22,983,528	21.83%	-	-	24,450	0.31	-	-	-	-

HNX 16/03/2016 HNX-Index 80.00 0.37 0.46% 52,228,687 CP 575.51 bil. VND

Lực cầu cao, chỉ số tăng mạnh

- Các chỉ báo dao động như RSI, Stochastic cho tín hiệu tiêu cực cho thấy thị trường có thể điều chỉnh giảm.
 - Chỉ báo MACD nằm trên mốc 0, và có xu hướng vòng xuống. Đây có thể là dấu hiệu tiêu cực ảnh hưởng tới xu hướng tăng của chỉ số.



HNX Top 5 theo KLGD

SCR	-0.2 (-2.1%)	4,644,470
SGO	0.2 (2.6%)	2,463,200
KLS	0.6 (8.0%)	2,078,020
KLF	0.1 (2.7%)	1,594,190
PGS	0.5 (2.5%)	1,528,950

HNX Top 5 theo % tăng

QST	1.2 (16.9%)	-
MKV	1.2 (10.5%)	-
SPP	0.9 (10.0%)	317,600
VCM	1.8 (10.0%)	100
HKB	1.3 (9.9%)	100,500

HNX Top 5 theo % giảm

NBP	-2.3 (-10.0%)	200
ECI	-1.3 (-9.9%)	100
HGM	-3.7 (-9.9%)	100
PMS	-1.9 (-9.7%)	11,450
TPH	-0.7 (-9.5%)	200

HNX Top 5 Mua ròng NDTNN

IVS	1.7 tỷ	6,776
PHP	0.8 tỷ	4,213
VCC	0.7 tỷ	2,292
DGC	0.5 tỷ	867
VCG	0.5 tỷ	729

HNX Top 5 Bán ròng NDTNN

VNF	- 1.4 tỷ	5,932,600
PLC	- 0.9 tỷ	1,979,700
KLS	- 0.6 tỷ	90,000
DXP	- 0.5 tỷ	93,300
KSK	- 0.5 tỷ	83,000

GD NDTNN	KL Ròng	GT Ròng (tỷ)
HNX	-186,323	- 0.58

Nhận định / Bình luận thị trường

- ▶ Phục hồi thành công, đóng cửa phiên giao dịch hôm nay, HNX-Index đảo chiều tăng 0,37 điểm (tương đương 0,46%) về 80 điểm.
- ▶ Giá dầu đang chịu nhiều sức ép, chính vì vậy mà các cổ phiếu nhóm dầu khí như: PBB, PVS, PVC, PVX, PVE... lần lượt mất điểm
- ▶ Có sự phân hóa giữa nhóm cổ phiếu lớn: KLS tăng 600đ, BVS và VCG tăng 100đ; SCR giảm 200đ, VND giảm 100 đồng; ACB, PVX, PVS, SHB.. đứng giá.
- ▶ Chốt phiên phiên, tổng khối lượng giao dịch toàn thị trường đạt hơn 52,2 triệu đơn vị, tương đương giá trị giao dịch là 575,51 tỷ đồng.
- ▶ SCR đứng đầu thanh khoản với 4,6 triệu đơn vị. SGO đứng thứ với 2,5 triệu đơn vị. KLS (hơn 2 triệu đơn vị), KLF (1,6 triệu đơn vị), PGS (hơn 1,5 triệu đơn vị)

HNX - Top 10 theo vốn hóa

Mã CK	SLCPLH (triệu)	Giá (000')	Vốn hóa (tỷ)	P/E (lần)	P/B (lần)	ROE	ROA
ACB	896.3	19.2	17,208.46	19.1	1.5	7.8%	0.5%
SQC	107.3	81.0	8,691.22	- 70.5	8.7	-10.7%	-8.5%
PHP	327.0	22.9	7,487.38	12.9	2.2	6.7%	4.0%
PVS	446.7	16.5	7,370.56	5.0	0.9	17.8%	6.9%
SHB	948.1	6.6	6,257.45	8.2	0.6	7.4%	0.5%
PVI	222.3	26.2	5,823.90	17.3	0.9	4.7%	1.8%
VCG	441.7	10.5	4,637.96	14.7	1.0	5.7%	1.6%
VCS	42.4	86.0	3,646.35	7.4	2.9	44.2%	14.1%
NTP	62.0	57.0	3,532.47	11.6	2.5	22.8%	13.0%
PLC	80.8	33.5	2,706.72	8.6	2.3	28.7%	9.4%

HNX - Cổ phiếu khuyến nghị theo dõi / mua / bán / nắm giữ

Mã CK	SLCPLH (triệu)	Giá (000')	Vốn hóa (tỷ)	P/E (lần)	P/B (lần)	Giá mục tiêu	Khuyến nghị
PVS	446.7	16.5	7,370.56	5.0	0.9	NA	TH.DOI
HUT	128.4	10.0	1,284.05	4.4	0.9	NA	TH.DOI
CEO	68.6	12.4	850.94	6.0	1.3	NA	TH.DOI
VCG	441.7	10.5	4,637.96	14.7	1.0	NA	TH.DOI
NDN	32.3	9.5	307.14	4.3	1.1	19.6	MUA
SHB	948.1	6.6	6,257.45	8.2	0.6	NA	TH.DOI

- ▶ **Nguyễn Việt Dũng** **Trưởng phòng Nghiên cứu Phân tích**
dungnv_td@vietinbanksc.com.vn

- ▶ **Đặng Trần Hải Đăng** **Phó phòng Nghiên cứu Phân tích**
dangdth@vietinbanksc.com.vn

- ▶ **Dương Thanh Hà Anh** anhdth@vietinbanksc.com.vn
- Tổng hợp thông tin vĩ mô
- Phân tích kỹ thuật
- Nhận định, bình luận thị trường
- ▶ **Nguyễn Thu Hằng** hangntt@vietinbanksc.com.vn
- Ngân hàng
- Dược phẩm
- Phân bón
- Nước giải khát
- ▶ **Vũ Ánh Nguyệt** nguyetva@vietinbanksc.com.vn
- Cao su
- Thủy sản
- Dệt may
- Mía đường

- ▶ **Lê Duy Hưng** hungld@vietinbanksc.com.vn
- Bất động sản
- Thép
- Xây dựng

Bản báo cáo này được chuẩn bị cho mục đích duy nhất là cung cấp thông tin và không nhằm đưa ra bất kỳ đề nghị hay hướng dẫn mua bán chứng khoán cụ thể nào. Các quan điểm và khuyến cáo được trình bày trong bản báo cáo này không tính đến sự khác biệt về mục tiêu, nhu cầu, chiến lược và hoàn cảnh cụ thể của từng nhà đầu tư. Ngoài ra, nhà đầu tư cũng ý thức có thể có các xung đột lợi ích ảnh hưởng đến tính khách quan của bản báo cáo này. Nhà đầu tư nên xem báo cáo này như một nguồn tham khảo khi đưa ra quyết định đầu tư và phải chịu toàn bộ trách nhiệm đối với quyết định đầu tư của chính mình. VietinBankSc tuyệt đối không chịu trách nhiệm đối với toàn bộ hay bất kỳ thiệt hại nào, hay sự kiện bị coi là thiệt hại, đối với việc sử dụng toàn bộ hoặc từng phần thông tin hay ý kiến nào của bản báo cáo này.

Toàn bộ các quan điểm thể hiện trong báo cáo này đều là quan điểm cá nhân của người phân tích. Không có bất kỳ một phần thu nhập nào của người phân tích liên quan trực tiếp hoặc gián tiếp đến các khuyến cáo hay quan điểm cụ thể trong bản báo cáo này.

Thông tin sử dụng trong báo cáo này được VietinBankSc thu thập từ những nguồn mà chúng tôi cho là đáng tin cậy. Tuy nhiên, chúng tôi không đảm bảo rằng những thông tin này là hoàn chỉnh hoặc chính xác. Các quan điểm và ước tính trong đánh giá của chúng tôi có giá trị đến ngày ra báo cáo và có thể thay đổi mà không cần báo cáo trước.

Bản báo cáo này được giữ bản quyền và là tài sản của VietinBankSc. Mọi sự sao chép, chuyển giao hoặc sửa đổi trong bất kỳ trường hợp nào mà không có sự đồng ý của VietinBankSc đều trái luật.

Bản quyền thuộc VietinBankSc, 2013. Vui lòng trích nguồn khi sử dụng các thông tin trong bản báo cáo này.