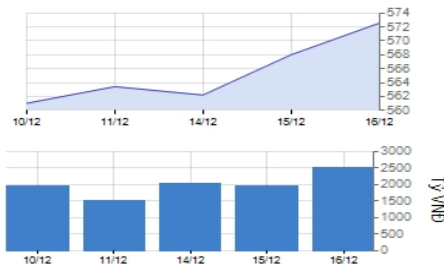


HOSE

01/03/2016

VNINDEX	561.55	2.18	0.39%
KLGD	141,418,360	CP	
GTGD	2,157.69	Tỷ	
GTR NDTNN	8.45	Tỷ	
CP Tăng giá	107	CP	
CP Giảm giá	88	CP	
CP Đứng giá	109	CP	



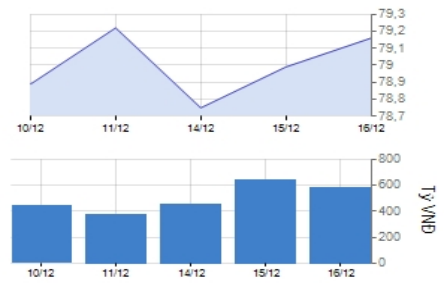
Tâm điểm

- ▶ Thị trường quay đầu tăng nhẹ chốt phiên trong sắc xanh
- ▶ Khối ngoại mua ròng trên cả HOSE và HNX
- ▶ Phân tích kỹ thuật
- ▶ Nhận định thị trường
- ▶ Giao dịch của khối ngoại trên HOSE
- ▶ Diễn biến vĩ mô trong nước và tình hình doanh nghiệp
- ▶ Diễn biến vĩ mô thế giới

HNX

01/3/2016

HNXINDEX	78.96	0.23	0.30%
KLGD	48,825,042	CP	
GTGD	557.24	Tỷ	
GTR NDTNN	8.54	Tỷ	
CP Tăng giá	129	CP	
CP Giảm giá	76	CP	
CP Đứng giá	174	CP	



Thị trường / Ngành

	Vốn hóa (tỷ)	P/E	P/B	ROE	ROA
Theo thị trường					
HOSE	1,034,423	11.1	2.1	15.9%	6.8%
HNX	144,793	9.9	1.8	12.6%	4.8%
Toàn bộ thị trường	1,179,216	11.3	2.1	15.9%	6.7%

Theo ngành

Ngành	Vốn hóa (tỷ)	P/E	P/B	ROE	ROA
Nhựa, cao su & sợi	6,924	8.5	0.9	9.3%	5.4%
Sản phẩm hóa dầu, Nông dược &	38,363	7.2	1.4	18.6%	10.5%
Thép và sản phẩm thép	34,267	8.1	1.4	21.1%	10.7%
Khai khoáng	21,649	93.7	4.0	-2.3%	-2.1%
Vật liệu xây dựng & Nội thất	36,802	9.9	2.0	21.3%	10.8%
Xây dựng	38,574	10.2	1.3	13.2%	4.6%
Máy công nghiệp	8,283	7.0	1.1	15.4%	10.1%
Kho bãi, hậu cần và bảo dưỡng	20,310	12.4	1.9	12.5%	9.1%
Lốp xe	6,662	8.8	2.2	23.9%	11.2%
Nuôi trồng nông & hải sản	38,184	22.1	1.6	11.4%	5.8%
Thực phẩm	77,869	9.1	2.9	14.8%	8.2%
Dược phẩm	13,779	10.0	2.0	20.2%	14.2%
Phần mềm	21,998	12.6	2.5	18.8%	7.5%
Sản xuất & phân phối điện	28,273	7.6	1.5	19.3%	9.6%
Phân phối xăng dầu & khí đốt	89,247	6.9	1.9	29.6%	21.7%
Bảo hiểm nhân thọ	40,148	29.6	3.3	10.8%	2.8%
Môi giới chứng khoán	23,052	16.1	1.4	9.5%	5.7%
Ngân hàng	372,795	14.7	1.9	11.5%	0.8%
Bất động sản	165,572	16.9	2.1	9.8%	3.3%
Thiết bị và Dịch vụ Dầu khí	22,594	5.4	0.9	17.4%	7.7%

VN30 & HNX30 INDEX

VN30	572.99	2.33	0.41%
HNX30	140.15	0.66	0.47%

Thống kê thị trường

- ▶ HOSE: Thống kê và nhận định thị trường
- ▶ HNX: Thống kê và nhận định thị trường
- ▶ Tổng hợp chỉ số ngành toàn thị trường

VietinBankSc

306 Ba Triệu
Hai Ba Trưng
Hanoi
Vietnam
Tel: (844) 3974 7952
Fax: (844) 3974 1760
www.vietinbanksc.com.vn

► **Thị trường ngày 01.03.2016**

NHÂN ĐỊNH THỊ TRƯỜNG

- Kết thúc phiên 01/03, thị trường tăng 2,19 điểm (tương đương tăng 0.39%) lên mức 561,56 điểm, độ rộng của thị trường khá cân bằng với 107 mã tăng giá, 90 mã giảm giá và 93 mã đứng giá. Thanh khoản tiếp tục duy trì trên mức 100 triệu cổ phiếu, giảm nhẹ so với phiên 29/02 và giảm 6% so với trung bình 5 phiên trước đó.

- Sau phiên giảm mạnh đầu tuần 29/02, thị trường hôm nay đã hồi phục trở lại. Tuy nhiên, nhà đầu tư vẫn giao dịch thận trọng mặc dù có sự hỗ trợ của nhóm các cổ phiếu dầu khí, dệt may, nhóm có thông tin nới room. Nhóm cổ phiếu khoáng sản vẫn tiếp diễn, nhưng "tiếng nói" của nhóm này quá nhỏ bé so với phần còn lại. Vì vậy chỉ số vẫn giao dịch trong vùng 560 - 565 điểm.

- Nhóm cổ phiếu ngân hàng vẫn khá yếu ớt khi chỉ có MBB, SHB và EIB tăng điểm. Sau 1 tuần linh xình, MBB đã trở lại đà tăng mạnh trong phiên chiều nay nhờ lực cầu ngoại. Khối này mua vào hơn 82% trong tổng số 2,9 triệu cổ phiếu MBB được khớp.

- Trong khi các ông lớn có phần giảm phong độ thì dòng tiền đang chảy về các cổ phiếu nhỏ và cổ phiếu thị trường. Trong Top các mã có khối lượng giao dịch nhiều nhất trên sàn HOSE là những cái tên FLC, KSA, HQC... Và trên HNX là SCR, PVX, ACM, SHN, TVC, KLF...

CHIẾN LƯỢC ĐẦU TƯ

- Thị trường đã có sự thoái lui khi tiếp cận ngưỡng 565 điểm, cho thấy khả năng chốt lời của các cổ phiếu trụ cột ngày một lớn dần khi các mã này gặp ngưỡng kháng cự ngắn hạn. Nhà đầu tư có thể xem xét gia tăng tỷ trọng cổ phiếu nếu lực cầu và điều chỉnh không quá lớn tại vùng 560-565 hoặc giảm tỷ trọng cổ phiếu nếu áp lực bán quá lớn tại vùng này.

CỔ PHIẾU CHÚ Ý

- Cổ phiếu REE với tin nới room cho khối ngoại đã tăng vọt khối lượng giao dịch đến gần 8 lần so với bình quân 10 ngày, đạt hơn 2,5 triệu cổ phiếu. PVI vượt đỉnh 7 năm cũng được mua nhiều khi Khối lượng khớp lệnh hôm nay cao hơn 6 lần so với bình quân 10 ngày.

► **Tin tức**

Tin tức

Thiệt hại hơn 5 tỷ USD vì giá dầu và nông sản giảm mạnh

Ông Nguyễn Khắc Định, Phó Chủ nhiệm Văn phòng Chính phủ, cho biết rằng cuộc họp Chính phủ thường kỳ trong ngày 29/2 đã đánh giá tổng quan lại tình hình kinh tế trong năm 2015. Một điểm đáng chú ý được Chính phủ nhìn nhận, đó là GDP năm 2015 vẫn tăng và đạt được mục tiêu mà Quốc hội và Chính phủ đề ra là 6,68%, cho dù giá dầu thô và giá nông sản giảm mạnh.

Các nước Ả Rập đứng trước nguy cơ khủng hoảng nợ vì giá dầu

Hãng tin Bloomberg trích nhận định trong báo cáo của ngân hàng HSBC cho hay, 6 thành viên thuộc Hội đồng Hợp tác Vùng Vịnh (GCC) sẽ phải tái cấp tài chính 52 tỷ USD trái phiếu và 42 tỷ USD khoản vay hợp vốn, chủ yếu ở Saudi Arabia và Qatar

S&P 500 đã giảm 3 tháng liên tiếp

Đóng cửa phiên 29/2, chỉ số S&P 500 giảm 0,8% còn 1.932,23 điểm. Trong tháng 2 vừa qua, chỉ số S&P giảm 0,4%. Chỉ số S&P500 đã giảm liên tục trong 3 tháng liên tiếp. Trong 4 năm qua, chưa bao giờ chỉ số này giảm lâu đến thế. Tính từ đầu năm đến nay, chỉ số S&P 500 đã giảm 11% và giảm 9,3% so với thời điểm tháng 5/2015. Ngày hôm qua, đã có 8,3 triệu cổ phiếu được giao dịch, bằng mức trung bình trong 3 tháng qua.

Diễn biến bất ngờ trên thị trường vàng

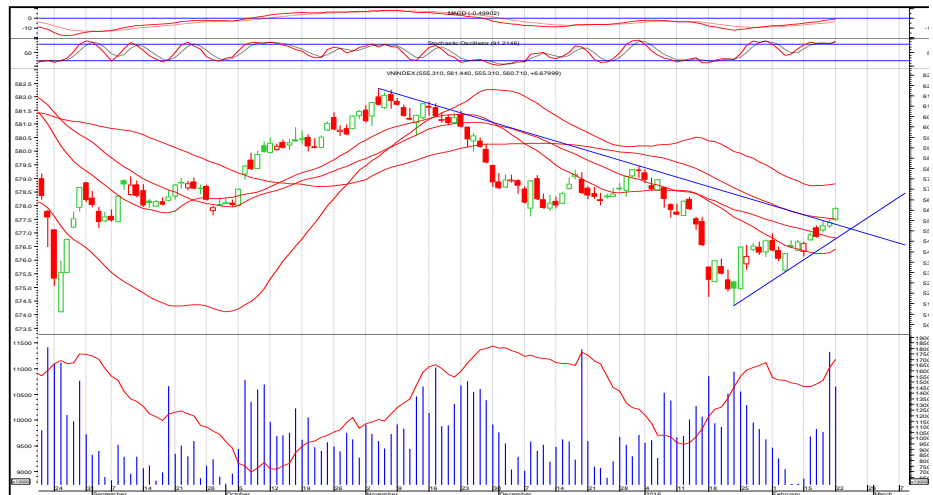
Lúc 14 giờ ngày 29-2, giá vàng SJC mua vào 33,2 triệu đồng/lượng, bán ra 33,5 triệu đồng/lượng. Mức giá này không đổi so với cuối tuần trước. Trong khi đó, giá vàng thế giới tiếp tục xu hướng tăng, giao dịch quanh ngưỡng 1.228 USD/ounce, tương đương hơn 33 triệu đồng/lượng.

Ở ngưỡng này giá vàng nội chỉ còn đắt hơn vàng ngoại khoảng 400.000 đồng/lượng. Trước đó chênh lệch giữa giá vàng trong nước và thế giới có thời điểm chỉ 200.000 đồng/lượng.

HOSE 01/03/2016 VNINDEX 561.55 2.18 0.39% 141,418,360 CP 2,157.69 bil VND

Lực cầu cao, chỉ số tăng mạnh

- Các chỉ số Stochastics cho tín hiệu tích cực trong ngắn hạn.
- Chỉ số MACD đang tiến gần về mức 0, cho thấy xu hướng tăng trong trung hạn.
- Vùng hỗ trợ gần của chỉ số VN-Index được dự báo nằm tại vùng 553-556



HOSE Top 5 theo KLGD

FLC	0 (0.0%)	9,091,320
HNG	0.1 (1.3%)	7,692,220
KSA	0.2 (3.4%)	5,237,740
HAG	0.2 (2.5%)	4,104,240
BHS	0.3 (1.6%)	3,637,050

HOSE Top 5 theo % tăng

KSS	0.1 (10.0%)	139,300
VLF	0.1 (8.3%)	7,430
GTT	0.1 (7.7%)	184,580
VNH	0.1 (7.7%)	273,770
HOT	1.8 (6.9%)	20

HOSE Top 5 theo % giảm

TSC	-1.3 (-7.0%)	3,521,590
HRC	-2.6 (-7.0%)	30
TTF	-2.1 (-6.9%)	418,510
VCF	-11 (-6.8%)	370
CMT	-0.9 (-6.7%)	3,440

HOSE Top 5 Mua ròng NDTNN

MBB	35.7 tỷ	2,396,490
BHS	16.5 tỷ	902,960
SSI	16.1 tỷ	708,000
CTD	8.4 tỷ	52,390
KBC	7.7 tỷ	585,210

HOSE Top 5 Bán ròng NDTNN

VIC	-22.5 tỷ	- 512,480
PVD	-21.6 tỷ	- 846,270
DRC	-21.5 tỷ	- 490,370
VCB	-10.5 tỷ	- 257,260
REE	-10.5 tỷ	- 400,000

GD NDTNN	KL Ròng	GT Ròng (tỷ)
HOSE	2,628,190	8.45

Nhận định / Bình luận thị trường

- ▶ Sau phiên giảm điểm mạnh ngày hôm qua, VN-Index quay đầu tăng nhẹ 2,19 điểm (tương đương tăng 0,39%) đứng lên 561,56 điểm.
- ▶ Tổng khối lượng giao dịch toàn sàn đạt 141.418.360 đơn vị, tương đương giá trị giao dịch là 2.157,69 tỷ đồng.
- ▶ Nhiều cổ phiếu khoáng sản như BMC, KSH, FCM, BGM, KSS... tiếp tục tăng trần, không có dư bán.
- ▶ Một số cổ phiếu dầu khí cũng có được mức tăng tốt cuối phiên: GAS tăng 900 đồng, PVD tăng 600 đồng.
- ▶ Ngoài ra, VN-Index còn được sự hậu thuẫn khá tốt của nhiều cổ phiếu lớn, trong đó nổi bật là VNM với mức tăng 2.000 đồng, FPT tăng 400 đồng.

HOSE - Top 10 theo vốn hóa

Mã CK	SLCPLH (triệu)	Giá (000')	Vốn hóa (tỷ)	P/E (lần)	P/B (lần)	ROE	ROA
VCB	2,665.0	40.7	108,466.33	22.9	2.8	10.8%	0.9%
GAS	1,894.4	43.6	82,595.76	6.7	2.0	30.7%	22.9%
VIC	1,849.9	44.1	81,581.36	40.9	3.0	8.1%	2.1%
CTG	3,723.4	17.6	65,531.92	13.4	1.4	10.4%	0.9%
BID	3,418.7	17.7	60,511.26	12.6	2.1	16.2%	0.8%
MSN	746.7	72.0	53,763.69	30.6	3.5	9.2%	3.2%
BVH	680.5	52.0	35,384.51	29.6	3.3	10.8%	2.8%
MBB	1,600.0	15.1	24,160.00	7.2	1.0	15.2%	1.3%
STB	1,885.2	10.9	20,548.85	9.0	0.8	10.6%	1.0%
HPG	732.9	27.4	20,081.12	6.5	1.6	26.4%	14.8%

HOSE - Cổ phiếu khuyến nghị theo dõi / mua / bán / nắm giữ

Mã CK	SLCPLH (triệu)	Giá (000')	Vốn hóa (tỷ)	P/E (lần)	P/B (lần)	Giá mục tiêu	Khuyến nghị
PVT	255.9	10.2	2,609.75	9.6	0.9	NA	TH.DOI
CTG	3,723.4	17.6	65,531.92	13.4	1.4	19.6	MUA
SSI	470.1	22.7	10,670.30	14.9	1.6	NA	TH.DOI
FPT	397.4	48.2	19,157.05	12.6	2.6	NA	TH.DOI
BID	3,418.7	17.7	60,511.26	12.6	2.1	NA	TH.DOI
GAS	1,894.4	43.6	82,595.76	6.7	2.0	NA	TH.DOI

STT	Ma CK	Room NN	% NN	Giao dịch khớp lệnh				Giao dịch thỏa thuận			
				KL Mua	GT Mua	KL Bán	GT Bán	KL Mua	GT Mua	KL Bán	GT Bán
HOSE Top 25		Mua ròng NDTNN									
1	MBB	56,410,670	0.00%	2,396,490	35.73	-	-	-	-	-	-
2	BHS	47,651,628	0.00%	40,000	0.75	1,000	0.02	863,960	15.81	-	-
3	SSI	234,545,583	0.00%	508,000	11.53	-	-	200,000	4.54	-	-
4	CTD	2,493,700	0.00%	84,780	13.62	32,390	5.24	50,000	8.00	50,000	8.00
5	KBC	82,335,969	0.00%	615,810	8.13	30,600	0.40	-	-	-	-
6	GAS	900,899,220	0.00%	282,000	12.29	105,710	4.62	-	-	-	-
7	HNG	340,336,078	0.00%	744,880	6.06	-	-	-	-	-	-
8	DPM	88,859,656	0.00%	141,430	4.05	-	-	-	-	-	-
9	NT2	84,321,876	0.00%	142,250	3.76	-	-	-	-	-	-
10	ASM	104,953,089	0.00%	195,000	3.55	5,640	0.10	-	-	-	-
11	VNM	5	0.00%	25,000	3.22	-	-	-	-	-	-
12	BVH	166,041,267	0.00%	69,960	3.64	45,430	2.36	-	-	-	-
13	STB	342,888,350	0.00%	190,280	2.09	77,150	0.85	500,000	5.50	500,000	5.50
14	TTF	61,282,230	0.00%	31,600	0.96	-	-	-	-	-	-
15	HBC	208,065	0.00%	50,500	1.00	4,500	0.09	-	-	-	-
16	KDC	75,433,804	0.00%	45,630	1.09	11,340	0.27	-	-	-	-
17	ITA	293,617,719	0.00%	200,000	1.04	53,000	0.27	-	-	-	-
18	BID	963,709,021	0.00%	138,290	2.49	100,000	1.78	-	-	-	-
19	EIB	34,381,819	0.00%	62,400	0.65	-	-	-	-	-	-
20	SBT	76,226,772	0.00%	16,000	0.44	-	-	-	-	-	-
21	DXG	21,336,371	0.00%	33,000	0.56	8,000	0.13	-	-	-	-
22	BCG	17,138,930	0.00%	18,950	0.41	500	0.01	-	-	-	-
23	HSG	14,854,135	0.00%	11,000	0.34	-	-	-	-	-	-
24	LSS	32,637,776	0.00%	33,220	0.29	-	-	-	-	-	-
25	NCT	9,191,951	0.00%	1,960	0.25	-	-	-	-	-	-

HOSE Top 25		Bán ròng NDTNN									
1	VIC	283,312,808	0.00%	61,290	2.71	573,770	25.23	-	-	-	-
2	PVD	51,130,901	0.00%	325,740	8.29	#####	29.86	-	-	-	-
3	DRC	15,991,868	0.00%	-	-	490,370	21.46	-	-	-	-
4	VCB	242,897,700	0.00%	136,000	5.58	393,260	16.12	-	-	-	-
5	REE	-	0.00%	-	-	400,000	10.48	-	-	-	-
6	HPG	80,417,433	0.00%	32,160	0.90	327,450	9.04	-	-	-	-
7	DLG	41,721,525	0.00%	-	-	808,000	4.77	-	-	-	-
8	BMP	4	0.00%	130	0.02	16,900	2.25	-	-	-	-
9	CTG	17,344,928	0.00%	1,000	0.02	117,220	2.08	-	-	-	-
10	PTB	5,953,881	0.00%	20	0.00	20,000	1.48	-	-	-	-
11	PGD	38,116,272	0.00%	76,600	2.76	115,350	4.16	115,770	4.17	115,770	4.17
12	VHC	62,792,940	0.00%	4,000	0.12	50,020	1.44	-	-	-	-
13	SVC	3,796,763	0.00%	28,800	0.89	60,440	1.85	-	-	-	-
14	CTI	13,848,475	0.00%	-	-	45,000	0.92	-	-	-	-
15	MSN	125,402,900	0.00%	3,500	0.25	15,040	1.09	90,000	6.48	90,000	6.48
16	C32	2,456,890	0.00%	-	-	15,380	0.65	-	-	-	-
17	HAG	233,977,945	0.00%	167,940	1.39	239,780	1.98	-	-	-	-
18	KSB	6,991,084	0.00%	-	-	13,330	0.51	-	-	-	-
19	TCL	7,405,021	0.00%	-	-	15,000	0.45	-	-	-	-
20	IJC	115,983,435	0.00%	39,200	0.27	98,750	0.69	-	-	-	-
21	PHR	28,109,720	0.00%	-	-	25,100	0.40	-	-	-	-
22	SJD	7,037,821	0.00%	16,810	0.43	31,200	0.80	-	-	-	-
23	TYA	776,694	0.00%	10	0.00	30,010	0.36	-	-	-	-
24	SKG	211,369	0.00%	14,090	1.52	17,230	1.87	-	-	-	-
25	HT1	122,350,307	0.00%	-	-	10,430	0.28	-	-	-	-

HNX 01/03/2016 HNX-Index 78.96 0.23 0.30% 48,825,042 CP 557.24 bil. VND

Lực cầu cao, chỉ số tăng mạnh

- Stochastic Oscillator vượt qua vùng quá mua, cho thấy xu hướng tích cực trong ngắn hạn
- Chỉ báo MACD đã vượt qua mức 0 cho thấy xu hướng tăng có thể duy trì trong thời gian ngắn
- Vùng hỗ trợ gần của HNX-Index được dự báo nằm tại vùng 77.19-77.72



HNX Top 5 theo KLGD

Mã CK	Đổi (%)	Giá
SCR	0 (0.0%)	2,313,150
DPS	1 (9.3%)	1,942,500
PVX	0 (0.0%)	1,799,060
ACM	0 (0.0%)	1,758,120
SHN	-0.3 (-2.1%)	1,727,520

HNX Top 5 theo % tăng

Mã CK	% Tăng	Giá
PRC	1.5 (11.0%)	-
MKV	1.2 (10.5%)	-
BHT	0.4 (10.0%)	200
CTN	0.2 (10.0%)	100
KSQ	0.3 (10.0%)	779,920

HNX Top 5 theo % giảm

Mã CK	% Giảm	Giá
CAN	-3.6 (-10.0%)	100
TPH	-1.4 (-10.0%)	200
VMC	-3 (-10.0%)	1,200
SGH	-2.2 (-10.0%)	200
TEG	-1.9 (-9.9%)	45,500

HNX Top 5 Mua ròng NDTNN

Mã CK	Giá	Đơn vị	Giá
DBC	13.5	tỷ	6,776
PVC	0.6	tỷ	4,213
PHP	0.3	tỷ	2,292
SHS	0.1	tỷ	867
HVA	0.1	tỷ	729

HNX Top 5 Bán ròng NDTNN

Mã CK	Giá	Đơn vị	Giá
PVS	- 2.9	tỷ	5,932,600
SHB	- 1.9	tỷ	1,979,700
SD9	- 0.6	tỷ	90,000
VMI	- 0.3	tỷ	93,300
NBC	- 0.2	tỷ	83,000

GD NDTNN	KL Ròng	GT Ròng (tỷ)
HNX	-32,492	8.54

Nhận định / Bình luận thị trường

- ▶ Phục hồi thành công, đóng cửa phiên giao dịch hôm nay, HNX-Index đảo chiều tăng 0,23 điểm (tương đương 0,3%) lên 78,96 điểm. Thanh khoản đồng thuận dừng ở mức
- ▶ Các mã ngân hàng, dầu khí đầu phiên khởi sắc đã giúp chỉ số sớm ghi điểm. Tuy nhiên, đà hồi phục còn yếu.
- ▶ Giá đóng cửa tiếp tục phân hóa: SHB tăng 200 đồng, PVS tăng 100 đồng; PVX, SCR dừng mốc tham chiếu; ACB, KLS, VCG, BVS, VND đồng loạt giảm 100đ
- ▶ Chốt phiên, tổng khối lượng giao dịch đạt hơn 48,8 triệu đơn vị, tương đương giá trị giao dịch là 557,24 tỷ đồng.
- ▶ SCR quen thuộc dẫn đầu thanh khoản toàn sàn nhưng chỉ khớp thành công hơn 2,3 triệu đơn vị. DPS vươn lên đứng thứ hai đạt hơn 1,9 triệu đơn vị.

HNX - Top 10 theo vốn hóa

Mã CK	SLCPLH (triệu)	Giá (000')	Vốn hóa (tỷ)	P/E (lần)	P/B (lần)	ROE (%)	ROA (%)
ACB	896.3	19.6	17,566.97	19.1	1.5	7.8%	0.5%
SQC	107.3	81.0	8,691.22	- 70.5	8.7	-10.7%	-8.5%
PHP	327.0	22.3	7,291.21	12.9	2.2	6.7%	4.0%
PVS	446.7	15.3	6,834.52	5.0	0.9	17.8%	6.9%
SHB	948.1	6.9	6,541.88	8.2	0.6	7.4%	0.5%
PVI	222.3	26.9	5,979.50	17.3	0.9	4.7%	1.8%
VCG	441.7	10.1	4,461.28	14.7	1.0	5.7%	1.6%
NTP	62.0	57.5	3,563.45	11.6	2.5	22.8%	13.0%
VCS	42.4	77.0	3,264.76	7.4	2.9	44.2%	14.1%
PLC	80.8	33.7	2,722.88	8.6	2.3	28.7%	9.4%

HNX - Cổ phiếu khuyến nghị theo dõi / mua / bán / nắm giữ

Mã CK	SLCPLH (triệu)	Giá (000')	Vốn hóa (tỷ)	P/E (lần)	P/B (lần)	Giá mục tiêu	Khuyến nghị
PVS	446.7	15.3	6,834.52	5.0	0.9	NA	TH.DOI
HUT	128.4	10.1	1,296.89	4.4	0.9	NA	TH.DOI
CEO	68.6	12.7	871.52	6.0	1.3	NA	TH.DOI
VCG	441.7	10.1	4,461.28	14.7	1.0	NA	TH.DOI
NDN	32.3	9.2	297.44	4.3	1.1	19.6	MUA
SHB	948.1	6.9	6,541.88	8.2	0.6	NA	TH.DOI

- ▶ **Nguyễn Việt Dũng** **Trưởng phòng Nghiên cứu Phân tích**
dungnv_td@vietinbanksc.com.vn

- ▶ **Đặng Trần Hải Đăng** **Phó phòng Nghiên cứu Phân tích**
dangdth@vietinbanksc.com.vn

- ▶ **Dương Thanh Hà Anh** anhdth@vietinbanksc.com.vn
- Tổng hợp thông tin vĩ mô
- Phân tích kỹ thuật
- Nhận định, bình luận thị trường
- ▶ **Nguyễn Thu Hằng** hangntt@vietinbanksc.com.vn
- Ngân hàng
- Dược phẩm
- Phân bón
- Nước giải khát

- ▶ **Vũ Ánh Nguyệt** nguyetva@vietinbanksc.com.vn
- Cao su
- Thủy sản
- Dệt may
- Mía đường

- ▶ **Lê Duy Hưng** hungld@vietinbanksc.com.vn
- Bất động sản
- Thép
- Xây dựng

Bản báo cáo này được chuẩn bị cho mục đích duy nhất là cung cấp thông tin và không nhằm đưa ra bất kỳ đề nghị hay hướng dẫn mua bán chứng khoán cụ thể nào. Các quan điểm và khuyến cáo được trình bày trong bản báo cáo này không tính đến sự khác biệt về mục tiêu, nhu cầu, chiến lược và hoàn cảnh cụ thể của từng nhà đầu tư. Ngoài ra, nhà đầu tư cũng ý thức có thể có các xung đột lợi ích ảnh hưởng đến tính khách quan của bản báo cáo này. Nhà đầu tư nên xem báo cáo này như một nguồn tham khảo khi đưa ra quyết định đầu tư và phải chịu toàn bộ trách nhiệm đối với quyết định đầu tư của chính mình. VietinBankSc tuyệt đối không chịu trách nhiệm đối với toàn bộ hay bất kỳ thiệt hại nào, hay sự kiện bị coi là thiệt hại, đối với việc sử dụng toàn bộ hoặc từng phần thông tin hay ý kiến nào của bản báo cáo này.

Toàn bộ các quan điểm thể hiện trong báo cáo này đều là quan điểm cá nhân của người phân tích. Không có bất kỳ một phần thu nhập nào của người phân tích liên quan trực tiếp hoặc gián tiếp đến các khuyến cáo hay quan điểm cụ thể trong bản báo cáo này.

Thông tin sử dụng trong báo cáo này được VietinBankSc thu thập từ những nguồn mà chúng tôi cho là đáng tin cậy. Tuy nhiên, chúng tôi không đảm bảo rằng những thông tin này là hoàn chỉnh hoặc chính xác. Các quan điểm và ước tính trong đánh giá của chúng tôi có giá trị đến ngày ra báo cáo và có thể thay đổi mà không cần báo cáo trước.

Bản báo cáo này được giữ bản quyền và là tài sản của VietinBankSc. Mọi sự sao chép, chuyển giao hoặc sửa đổi trong bất kỳ trường hợp nào mà không có sự đồng ý của VietinBankSc đều trái luật.

Bản quyền thuộc VietinBankSc, 2013. Vui lòng trích nguồn khi sử dụng các thông tin trong bản báo cáo này.