

HOSE 31/12/2015

VNINDEX 579.03 -0.42 -0.07%

KLGD 134,367,863 CP

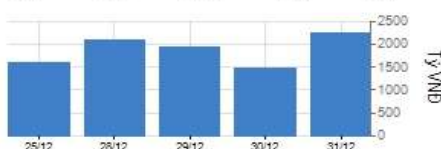
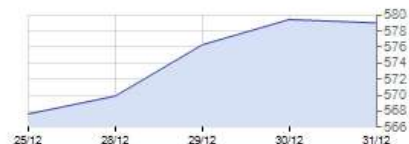
GTGD 2,227.53 Tỷ

GTR NDTNN 312.26 Tỷ

CP Tăng giá 115 CP

CP Giảm giá 92 CP

CP Đứng giá 97 CP



HNX 31/12/2015

HNXINDEX 79.96 0.68 0.85%

KLGD 38,196,253 CP

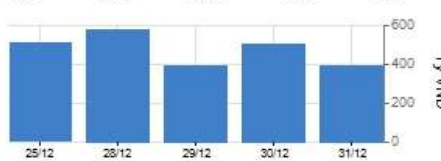
GTGD 393.45 Tỷ

GTR NDTNN 9.00 Tỷ

CP Tăng giá 127 CP

CP Giảm giá 87 CP

CP Đứng giá 165 CP



VN30 & HNX30 INDEX

VN30 595.57 0.77 0.13%

HNX30 141.17 1.24 0.89%

Tâm điểm

- ▶ Đà tăng ngắn hạn vẫn được duy trì
- ▶ Khối ngoại mua ròng mạnh hơn 321 tỷ trên cả 2 sàn
- ▶ Phân tích kỹ thuật
- ▶ Nhận định thị trường
- ▶ Giao dịch của khối ngoại trên HOSE
- ▶ Diễn biến vĩ mô trong nước và tình hình doanh nghiệp
- ▶ Diễn biến vĩ mô thế giới

Thị trường / Ngành

Theo thị trường

	Vốn hóa (tỷ)	P/E	P/B	ROE	ROA
HOSE	1,035,295	11.1	2.1	15.9%	6.8%
HNX	144,793	9.9	1.8	12.6%	4.8%
Toàn bộ thị trường	1,180,088	11.3	2.1	15.9%	6.7%

Theo ngành

	Vốn hóa (tỷ)	P/E	P/B	ROE	ROA
Nhựa, cao su & sợi	6,924	8.5	0.9	9.3%	5.4%
Sản phẩm hóa dầu, Nông dược &	38,363	7.2	1.4	18.6%	10.5%
Thép và sản phẩm thép	34,267	8.1	1.4	21.1%	10.7%
Khai khoáng	21,649	93.7	4.0	-2.3%	-2.1%
Vật liệu xây dựng & Nội thất	36,802	9.9	2.0	21.3%	10.8%
Xây dựng	38,574	10.2	1.3	13.2%	4.6%
Máy công nghiệp	8,283	7.0	1.1	15.4%	10.1%
Kho bãi, hậu cần và bảo dưỡng	20,310	12.4	1.9	12.5%	9.1%
Lốp xe	6,662	8.8	2.2	23.9%	11.2%
Nuôi trồng nông & hải sản	38,184	22.1	1.6	11.4%	5.8%
Thực phẩm	77,869	9.1	2.9	14.8%	8.2%
Dược phẩm	13,779	10.0	2.0	20.2%	14.2%
Phần mềm	21,998	12.6	2.5	18.8%	7.5%
Sản xuất & phân phối điện	28,273	7.6	1.5	19.3%	9.6%
Phân phối xăng dầu & khí đốt	89,247	6.9	1.9	29.6%	21.7%
Bảo hiểm nhân thọ	40,148	29.6	3.3	10.8%	2.8%
Môi giới chứng khoán	23,052	16.1	1.4	9.5%	5.7%
Ngân hàng	372,795	14.7	1.9	11.5%	0.8%
Bất động sản	166,444	16.9	2.1	9.8%	3.3%
Thiết bị và Dịch vụ Dầu khí	22,594	5.4	0.9	17.4%	7.7%

Thống kê thị trường

- ▶ HOSE: Thống kê và nhận định thị trường
- ▶ HNX: Thống kê và nhận định thị trường
- ▶ Tổng hợp chỉ số ngành toàn thị trường

VietinBankSc

306 Ba Trieu

Hai Ba Trung

Hanoi

Vietnam

Tel: (844) 3974 7952

Fax: (844) 3974 1760

www.vietinbanksc.com.vn

DIỄN BIẾN THỊ TRƯỜNG

- Kết thúc phiên giao dịch cuối cùng của năm 2015, chỉ số 2 sàn diễn biến trái chiều. Vn-Index nỗ lực tăng điểm nhưng không thành đã điều chỉnh nhẹ. Ngược lại HNX-Index tiếp tục duy trì được đà tăng mạnh và tiến sát gần về mốc 80.
- Sự phân hóa của các cổ phiếu lớn khiến giao dịch giằng co xuyên suốt trong phiên. MSN, VNM hỗ trợ thị trường tăng điểm, trong khi BVH, VIC, VCB, GAS, BID khiến thị trường điều chỉnh giảm.
- Khối ngoại mua ròng hơn 321 tỷ đồng trên cả 2 sàn, trong đó mua thỏa thuận 296 tỷ đồng MWG

NHẬN ĐỊNH THỊ TRƯỜNG

- Thị trường đã điều chỉnh nhẹ tuy nhiên khả năng tăng điểm vẫn có thể được duy trì.
- Với mục tiêu tăng trưởng tín dụng từ 18%-20% trong năm 2016 sẽ là động lực hỗ trợ tốt cho các cổ phiếu ngành ngân hàng, bất động sản.
- Về mặt kỹ thuật: Các tín hiệu kỹ thuật vẫn đang khá tích cực, rủi ro giảm điểm thấp. Tuy nhiên dòng tiền vẫn khá yếu khiến đà tăng khó có thể bứt phá mạnh và chỉ số có thể bị điều chỉnh khi tiệm cận mốc 580.

CHIẾN LƯỢC ĐẦU TƯ

- Nhà đầu tư có thể tiếp tục nắm giữ các cổ phiếu có kết quả hoạt động kinh doanh tốt. Đối với nhà đầu tư đang nắm giữ tiền mặt, có thể bắt đầu giải ngân một phần.

CÓ PHIẾU CHÚ Ý

- Tín hiệu mua kỹ thuật 31/12/2015: BVS, VND, HCM, SHB
- Dòng tiền có thể chảy vào một số cổ phiếu ngành ngân hàng, bất động sản do kỳ vọng dòng vốn tín dụng

► **Tin tức**

Hoạt động doanh nghiệp

Bộ Xây dựng sẽ cổ phần hóa bốn tổng công ty năm 2016

Bộ Xây dựng sẽ tiến hành cổ phần hóa bốn tổng công ty thuộc bộ này gồm Sông Đà, HUD, IDICO, và VICEM trong 2016.

VNE: Thoái hết vốn tại 4 công ty con và liên kết

Tổng CTCP Xây dựng Điện Việt Nam (HOSE: VNE) đã thông báo về việc tái cấu trúc Công ty con và cơ cấu tài sản của Tổng công ty. Theo đó, VNE đã bán toàn bộ phần vốn đầu tư tại 4 công ty con và công ty liên kết. Cụ thể, VNE đã ký hợp đồng bán toàn bộ phần vốn góp tại 4 công ty gồm: CTCP Tư vấn và XD VNECO với 510,200 cp (tương đương 60.85% vốn điều lệ), CTCP Xây dựng điện VNECO 5 với 405,000 cp (tương đương 30% vốn điều lệ), CTCP Xây dựng điện VNECO 6 với 1,063,655 cp (tương đương 43.91% vốn điều lệ) và CTCP Xây dựng điện VNECO 11 với 1,668,205 cp (tương đương 47.7% vốn điều lệ).

Vĩ mô trong nước

Năm 2016, lãi suất cho vay hỗ trợ nhà ở xã hội là 5%/năm

Ngày 30/12, Ngân hàng Nhà nước Việt Nam (NHNN) đã ban hành Quyết định số 2645/QĐ-NHNN về mức lãi suất của các ngân hàng thương mại (NHTM) áp dụng trong năm 2016 đối với dư nợ các khoản cho vay hỗ trợ nhà ở theo quy định tại Thông tư số 11/2013/TT-NHNN ngày 15/5/2013 và Thông tư số 32/2014/TT-NHNN ngày 18/11/2014. Theo đó, mức lãi suất của các ngân hàng thương mại (NHTM) áp dụng trong năm 2016 đối với dư nợ các khoản cho vay hỗ trợ nhà ở theo quy định tại Thông tư số 11/2013/TT-NHNN ngày 15/5/2013 và Thông tư số 32/2014/TT-NHNN ngày 18/11/2014 là 5%/năm.

Vĩ mô thế giới

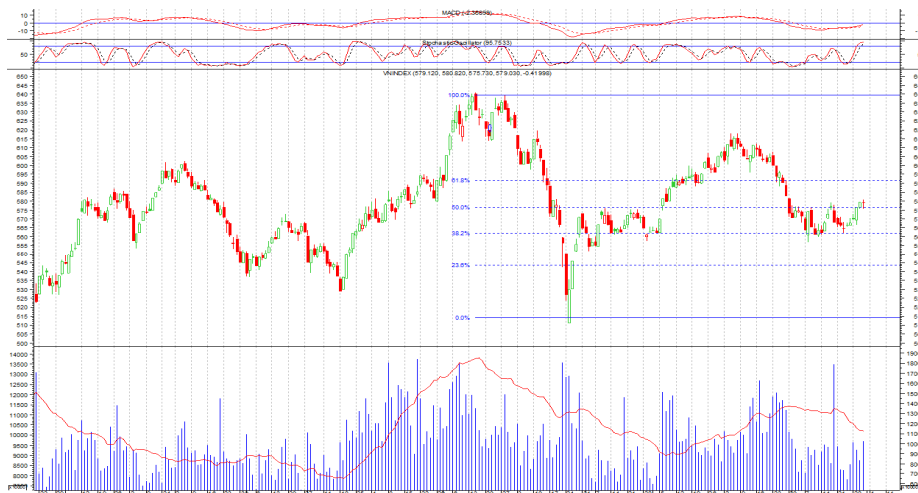
Rúp Nga thấp nhất mọi thời đại khi dầu tiếp tục lao dốc

Đồng USD đã tăng vọt so với các đồng tiền hàng hóa, bao gồm rúp Nga và đôla Canada do làn sóng bán tháo tái diễn trên thị trường dầu đã nhấn chìm đồng tiền của các quốc gia phụ thuộc nặng nề vào xuất khẩu dầu mỏ. Theo đó, đồng rúp đã giảm xuống mức thấp nhất mọi thời đại so với đồng USD sau khi Cơ quan Thông tin Năng lượng Mỹ (EIA) thông báo dự trữ dầu thô tại Mỹ tăng 2.6 triệu thùng, qua đó đẩy giá dầu sụt tới 3.7%. Vào chiều ngày thứ Tư, đồng rúp giao dịch tại mức 73.52 so với đồng USD, giảm 1.7% so với mức 72.26 cuối ngày thứ Ba tại New York và đánh dấu mức đóng cửa thấp nhất kể từ khi FactSet thu thập số liệu vào tháng 3/1993.

HOSE 31/12/2015 VNINDEX 579.03 -0.42 -0.07% 134,367,863 CP **2,227.53** bil VND

Điều chỉnh nhẹ tại vùng kháng cự

- Vn-Index đã giảm co, điều chỉnh nhẹ tại vùng kháng cự, thanh khoản có phần gia tăng cho thấy áp lực bán khá cao.
 - Stochastics Oscillator tăng mạnh lên vùng quá mua nên khả năng điều chỉnh vẫn tiếp diễn
 - MACD tiếp tục tăng tiến về đường zezo cho thấy khả năng điều chỉnh mang tính ngắn hạn. Chỉ số vẫn có thể tiếp tục đà tăng



HOSE Top 5 theo KLGĐ

DLG	0.3 (4.5%)	8,860,830
HAR	-0.3 (-6.4%)	7,912,970
OGC	-0.2 (-4.3%)	6,341,640
VHG	0.1 (1.5%)	4,830,800
FLC	-0.1 (-1.3%)	4,687,840

HOSE Top 5 theo % tăng

KSS	0.1 (11.1%)	30,090
TDW	1.5 (6.9%)	2,240
PXT	0.3 (6.8%)	360,800
TRA	5.5 (6.6%)	660
SBA	0.6 (6.6%)	15,410

HOSE Top 5 theo % giảm

GTT	-0.1 (-8.3%)	120,780
HRC	-2.8 (-7.0%)	490
SII	-2 (-6.9%)	360
SVT	-0.9 (-6.7%)	120
MCP	-0.7 (-6.5%)	1,800

HOSE Top 5 Mua ròng NDTNN

MWG	295.9 tỷ	3,422,645
KBC	17.1 tỷ	1,295,200
VCB	13.4 tỷ	305,000
TTF	5.3 tỷ	189,870
SAM	5.1 tỷ	601,390

HOSE Top 5 Bán ròng NDTNN

VIC	-45.9 tỷ	- 1,004,750
FLC	-4.4 tỷ	- 560,000
CSM	-3.3 tỷ	- 132,160
HVG	-3.2 tỷ	- 239,170
HPG	-2.4 tỷ	- 82,280

GD NDTNN	KL Ròng	GT Ròng (tỷ)
HOSE	5,108,655	312.26

Nhận định / Bình luận thị trường

- ▶ Chỉ số đã thử thách ngưỡng cản 580 điểm nhưng bất thành. Sắc xanh lóe lên rồi nhanh chóng lụi tắt, đóng cửa trong sắc đỏ
- ▶ Tâm lý nghĩ Tết cận kề khiến giao dịch thận trọng. Lực mua bán không mạnh. Thanh khoản ở mức trung bình là 2,227 tỷ đồng
- ▶ Nhóm cổ phiếu có vốn hoá lớn giao dịch trái chiều, VNM tăng 1.000 đồng, MSN tăng 500 đồng... trong khi BVH giảm 1.000 đồng, EIB và VCB giảm 400 đồng...
- ▶ Bất ngờ nhận được lực cầu mạnh về cuối phiên, hai cổ phiếu ngân hàng là MBB và STB bất ngờ tăng tốc. Đóng cửa, MBB tăng 600 đồng, STB tăng 500 đồng.
- ▶ Khối ngoại mua ròng mạnh 312 tỷ đồng, mua mạnh MWG gần 296 tỷ, KBC 17.1 tỷ, VCB 13.4 tỷ...ngược lại VIC bị bán ròng gần 49 tỷ, FLC 4.4 tỷ...

HOSE - Top 10 theo vốn hóa

Mã CK	SLCPLH (triệu)	Giá (000')	Vốn hóa (tỷ)	P/E (lần)	P/B (lần)	ROE	ROA
VCB	2,665.0	43.9	116,994.39	22.9	2.8	10.8%	0.9%
VIC	1,849.9	45.7	84,541.23	40.9	3.0	8.1%	2.1%
BID	3,418.7	20.6	70,425.54	12.6	2.1	16.2%	0.8%
CTG	3,723.4	18.6	69,255.32	13.4	1.4	10.4%	0.9%
GAS	1,894.4	36.2	68,577.21	6.7	2.0	30.7%	22.9%
MSN	746.7	77.5	57,870.63	30.6	3.5	9.2%	3.2%
BVH	680.5	53.0	36,064.99	29.6	3.3	10.8%	2.8%
STB	1,885.2	13.1	24,696.33	9.0	0.8	10.6%	1.0%
MBB	1,600.0	14.6	23,360.00	7.2	1.0	15.2%	1.3%
HPG	732.9	29.2	21,400.32	6.5	1.6	26.4%	14.8%

HOSE - Cổ phiếu khuyến nghị theo dõi / mua / bán / nắm giữ

Mã CK	SLCPLH (triệu)	Giá (000')	Vốn hóa (tỷ)	P/E (lần)	P/B (lần)	Giá mục tiêu	Khuyến nghị
PVT	255.9	10.2	2,609.75	9.6	0.9	NA	TH.DOI
CTG	3,723.4	18.6	69,255.32	13.4	1.4	19.6	GIU
SSI	470.1	22.2	10,435.27	14.9	1.6	NA	TH.DOI
FPT	397.4	48.3	19,196.80	12.6	2.6	NA	TH.DOI
BID	3,418.7	20.6	70,425.54	12.6	2.1	NA	TH.DOI
GAS	1,894.4	36.2	68,577.21	6.7	2.0	NA	TH.DOI

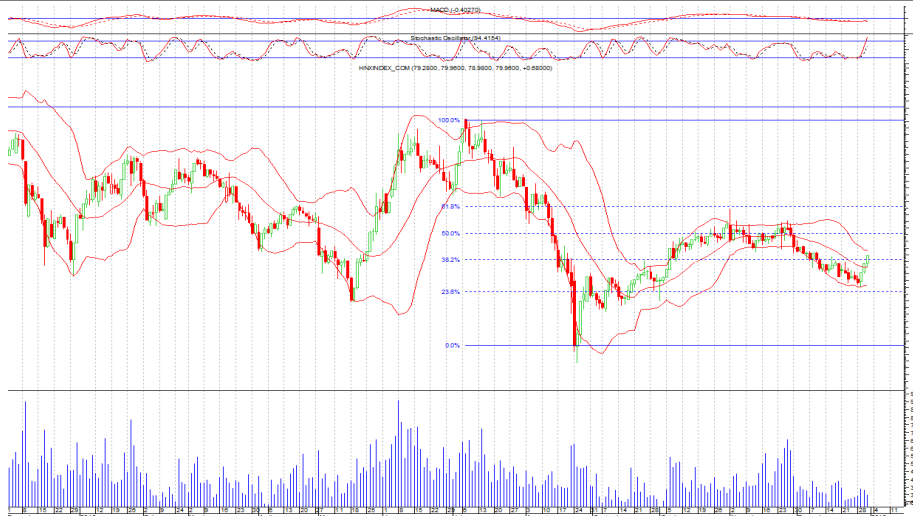
STT	Ma CK	Room NN	% NN	Giao dịch khớp lệnh				Giao dịch thỏa thuận			
				KL Mua	GT Mua	KL Ban	GT Ban	KL Mua	GT Mua	KL Ban	GT Ban
HOSE Top 25		Mua ròng NDTNN									
1	MWG	8	0.51%	17,270	1.37	-	-	3,425,375	296.29	20,000	1.73
2	KBC	86,994,929	0.31%	1,445,200	19.12	150,000	1.99	-	-	-	-
3	VCB	240,484,559	0.21%	305,000	13.42	-	-	-	-	-	-
4	TTF	62,365,144	0.04%	189,870	5.28	-	-	-	-	-	-
5	SAM	63,548,695	0.14%	601,590	5.07	200	0.00	-	-	-	-
6	BID	956,368,921	0.02%	227,000	4.69	-	-	-	-	-	-
7	NT2	84,456,578	0.18%	172,460	4.58	10,000	0.27	-	-	-	-
8	DHC	5,058,354	0.20%	130,000	3.64	-	-	-	-	-	-
9	NCT	9,339,197	13.31%	20,850	3.03	-	-	-	-	-	-
10	CTG	16,957,506	29.54%	140,220	2.61	-	-	246,050	4.86	246,050	4.86
11	SJS	37,000,108	12.00%	112,780	2.64	5,000	0.12	-	-	-	-
12	PVD	46,389,917	35.68%	73,380	1.94	-	-	-	-	-	-
13	DQC	7,932,637	23.78%	30,900	1.76	-	-	-	-	-	-
14	HAH	10,149,593	5.24%	40,350	1.73	-	-	-	-	-	-
15	PPC	109,903,048	15.31%	49,120	0.90	4,700	0.09	40,000	0.73	-	-
16	MSN	121,197,990	31.90%	20,500	1.56	500	0.04	-	-	-	-
17	TMT	12,872,156	7.26%	30,000	1.52	3,330	0.17	-	-	-	-
18	ITC	19,720,569	20.46%	150,300	1.26	-	-	-	-	-	-
19	EIB	46,247,127	26.26%	100,000	1.13	-	-	-	-	-	-
20	GTN	6,979,397	8.44%	51,200	0.85	-	-	-	-	-	-
21	SSI	233,987,545	51.26%	33,620	0.74	-	-	-	-	-	-
22	DPM	85,252,486	26.57%	146,520	4.25	126,500	3.67	-	-	-	-
23	SFI	2,179,405	28.88%	15,010	0.48	-	-	-	-	-	-
24	STK	15,437,346	15.83%	15,000	0.48	-	-	-	-	-	-
25	BCI	34,149,883	9.62%	20,000	0.48	200	0.00	-	-	-	-

HOSE Top 25		Bán ròng NDTNN									
1	VIC	270,731,888	14.51%	41,760	1.90	#####	47.80	-	-	-	-
2	FLC	200,868,094	11.09%	15,000	0.12	575,000	4.56	-	-	-	-
3	CSM	28,695,091	10.23%	510	0.01	132,670	3.28	-	-	-	-
4	HVG	56,243,328	10.76%	1,000	0.01	240,170	3.18	-	-	-	-
5	HPG	71,425,462	39.26%	50,700	1.48	132,980	3.86	-	-	-	-
6	HAG	223,296,454	14.31%	1,000	0.01	150,000	1.59	-	-	-	-
7	KDC	74,233,410	20.08%	1,730	0.04	45,570	1.12	-	-	-	-
8	HHS	58,618,478	23.85%	26,290	0.34	108,770	1.42	-	-	-	-
9	VNM	-	49.00%	-	-	4,000	0.50	-	-	-	-
10	FPT	3	49.00%	-	-	8,260	0.40	-	-	-	-
11	VSC	5	49.00%	-	-	5,000	0.39	-	-	-	-
12	REE	-	43.70%	-	-	7,000	0.18	-	-	-	-
13	DLG	40,264,185	25.20%	-	-	20,500	0.14	-	-	-	-
14	SBA	29,563,032	0.13%	-	-	7,980	0.07	-	-	-	-
15	ITA	287,072,020	17.21%	-	-	5,510	0.03	-	-	-	-
16	DRH	8,454,883	3.05%	1,600	0.03	2,900	0.06	-	-	-	-
17	BGM	21,717,522	1.53%	-	-	10,490	0.02	-	-	-	-
18	CTI	13,809,945	7.15%	-	-	1,010	0.02	-	-	-	-
19	HTL	210,977	46.36%	10	0.00	120	0.02	-	-	-	-
20	CCL	12,022,900	0.91%	-	-	5,000	0.01	-	-	-	-
21	MBB	-	10.00%	-	-	830	0.01	-	-	-	-
22	CII	18,905,043	37.28%	-	-	500	0.01	-	-	-	-
23	VSH	44,616,366	27.37%	-	-	300	0.00	-	-	-	-
24	PGD	25,502,922	6.50%	-	-	120	0.00	-	-	-	-
25	SBT	76,358,162	7.87%	700	0.02	800	0.02	-	-	-	-

HNX 31/12/2015 HNX-Index 79.96 0.68 0.85% 38,196,253 CP **393.45** bil. VND

Động lực tăng HNX-Index vẫn khá tốt

- Chỉ số HNX-Index tiếp tục tiến sát về vùng kháng cự 80
- Stochastics Oscillator tiếp tục tăng mạnh lên vùng quá mua cho thấy khả năng điều chỉnh tăng cao
- MACD tiếp tục tăng tiến sát về đường zero cho thấy khả năng giảm điểm ngắn hạn không lớn



HNX Top 5 theo KLGĐ		
SHB	0.2 (3.2%)	2,804,360
TIG	0 (0.0%)	2,357,600
SCR	0 (0.0%)	2,339,190
KLF	-0.1 (-2.2%)	1,808,060
KVC	0.3 (3.1%)	1,574,190

HNX Top 5 theo % tăng		
VCM	1.5 (15.8%)	-
CAN	2.3 (10.0%)	1,550
NVB	0.6 (10.0%)	34,700
PPS	1 (10.0%)	10,000
S74	0.6 (10.0%)	202,500

HNX Top 5 theo % giảm		
VMS	-1.5 (-9.9%)	6,100
TV4	-1.4 (-9.9%)	1,300
L61	-1.1 (-9.8%)	100
VC7	-1.5 (-9.8%)	10,900
LBE	-1.5 (-9.7%)	200

HNX Top 5 Mua ròng NDTNN		
SHB	3,3 tỷ	520,000
PVC	2,3 tỷ	144,000
PVS	1,7 tỷ	103,100
IVS	1,4 tỷ	81,900
PLC	0,9 tỷ	25,300

HNX Top 5 Bán ròng NDTNN		
DBC	-2,3 tỷ	90,000
LAS	-0,3 tỷ	10,000
VIT	-0,2 tỷ	11,000
VNC	-0,2 tỷ	6,300
VCG	-0,2 tỷ	15,000

GD NDTNN	KL Ròng	GT Ròng (tỷ)
HNX	840,310	9.00

Nhận định / Bình luận thị trường

- ▶ Đò thị giá nhanh chóng chùng xuống ngay sau ít phút mở cửa. Gam đỏ bao phủ gần trọn phiên trước khi bất ngờ đảo chiều bật lên tăng khá khi khép phiên.
- ▶ Áp lực bán chốt lời cùng với tâm lý nghỉ Tết là nguyên nhân chính khiến chỉ số chuyển đỏ, giao dịch giằng co kéo dài.
- ▶ Nhóm cổ phiếu lớn, đặc biệt là ngân hàng đã tăng điểm trở lại, hỗ trợ đặc lực giúp kéo tăng chỉ số. Đóng cửa ACB tăng 300 đồng, SHB tăng 200 đồng...
- ▶ SHB dẫn đầu về thanh khoản với hơn 2.8 triệu đơn vị, tiếp đến là TIG 2.4 triệu, SCR 2.3 triệu, KLF 1,8 triệu, KVC 1.6 triệu...
- ▶ Khối ngoại tiếp tục mua ròng 9 tỷ đồng, mua ròng SHB với 3.3 tỷ, PVC 2.3 tỷ, PVS 1.7 tỷ...bán nhẹ DBC, LAS, VIT, VNC, VCG...

HNX - Top 10 theo vốn hóa

Mã CK	SLCPLH (triệu)	Giá (000')	Vốn hóa (tỷ)	P/E (lần)	P/B (lần)	ROE (%)	ROA (%)
ACB	896.3	19.8	17,746.22	19.1	1.5	7.8%	0.5%
SQC	107.3	81.0	8,691.22	70.5	8.7	-10.7%	-8.5%
PVS	446.7	16.7	7,459.90	5.0	0.9	17.8%	6.9%
PHP	327.0	21.1	6,898.86	12.9	2.2	6.7%	4.0%
SHB	948.1	6.5	6,162.64	8.2	0.6	7.4%	0.5%
PVI	222.3	25.5	5,668.30	17.3	0.9	4.7%	1.8%
VCG	441.7	11.3	4,991.33	14.7	1.0	5.7%	1.6%
NTP	62.0	60.2	3,730.78	11.6	2.5	22.8%	13.0%
VCS	42.4	74.0	3,137.56	7.4	2.9	44.2%	14.1%
PLC	80.8	36.1	2,916.79	8.6	2.3	28.7%	9.4%

HNX - Cổ phiếu khuyến nghị theo dõi / mua / bán / nắm giữ

Mã CK	SLCPLH (triệu)	Giá (000')	Vốn hóa (tỷ)	P/E (lần)	P/B (lần)	Giá mục tiêu	Khuyến nghị
PVS	446.7	16.7	7,459.90	5.0	0.9	NA	TH.DOI
HUT	128.4	11.3	1,450.97	4.4	0.9	NA	TH.DOI
CEO	68.6	15.6	1,070.53	6.0	1.3	NA	TH.DOI
VCG	441.7	11.3	4,991.33	14.7	1.0	NA	TH.DOI
NDN	32.3	10.5	339.47	4.3	1.1	19.6	MUA
SHA	18.0	10.8	194.40	4.5	0.9	NA	TH.DOI

- ▶ **Nguyễn Việt Dũng** Trưởng phòng Nghiên cứu Phân tích
dungnv@vietinbanksc.com.vn
- ▶ **Đặng Trần Hải Đăng** Phó phòng Nghiên cứu Phân tích
dangdth@vietinbanksc.com.vn
- ▶ **Trịnh Thị Thu Phương** thuphuong@vietinbanksc.com.vn
 - Tổng hợp thông tin vĩ mô
 - Phân tích kỹ thuật
 - Nhận định, bình luận thị trường
- ▶ **Nguyễn Thu Hằng** hangntt@vietinbanksc.com.vn
 - Ngân hàng
 - Dược phẩm
 - Phân bón
 - Nước giải khát
- ▶ **Vũ Ánh Nguyệt** nguyetva@vietinbanksc.com.vn
 - Cao su
 - Thủy sản
 - Dệt may
 - Mía đường
- ▶ **Lê Duy Hưng** hungld@vietinbanksc.com.vn
 - Bất động sản
 - Thép
 - Xây dựng
- ▶ **Nguyễn Quang Nghĩa** nghianq@vietinbanksc.com.vn
 - Dầu khí
 - Phân bón

Bản báo cáo này được chuẩn bị cho mục đích duy nhất là cung cấp thông tin và không nhằm đưa ra bất kỳ đề nghị hay hướng dẫn mua bán chứng khoán cụ thể nào. Các quan điểm và khuyến cáo được trình bày trong bản báo cáo này không tính đến sự khác biệt về mục tiêu, nhu cầu, chiến lược và hoàn cảnh cụ thể của từng nhà đầu tư. Ngoài ra, nhà đầu tư cũng ý thức có thể có các xung đột lợi ích ảnh hưởng đến tính khách quan của bản báo cáo này. Nhà đầu tư nên xem báo cáo này như một nguồn tham khảo khi đưa ra quyết định đầu tư và phải chịu toàn bộ trách nhiệm đối với quyết định đầu tư của chính mình. VietinBankSc tuyệt đối không chịu trách nhiệm đối với toàn bộ hay bất kỳ thiệt hại nào, hay sự kiện bị coi là thiệt hại, đối với việc sử dụng toàn bộ hoặc từng phần thông tin hay ý kiến nào của bản báo cáo này.

Toàn bộ các quan điểm thể hiện trong báo cáo này đều là quan điểm cá nhân của người phân tích. Không có bất kỳ một phần thu nhập nào của người phân tích liên quan trực tiếp hoặc gián tiếp đến các khuyến cáo hay quan điểm cụ thể trong bản báo cáo này.

Thông tin sử dụng trong báo cáo này được VietinBankSc thu thập từ những nguồn mà chúng tôi cho là đáng tin cậy. Tuy nhiên, chúng tôi không đảm bảo rằng những thông tin này là hoàn chỉnh hoặc chính xác. Các quan điểm và ước tính trong đánh giá của chúng tôi có giá trị đến ngày ra báo cáo và có thể thay đổi mà không cần báo cáo trước.

Bản báo cáo này được giữ bản quyền và là tài sản của VietinBankSc. Mọi sự sao chép, chuyển giao hoặc sửa đổi trong bất kỳ trường hợp nào mà không có sự đồng ý của VietinBankSc đều trái luật.

Bản quyền thuộc VietinBankSc, 2013. Vui lòng trích nguồn khi sử dụng các thông tin trong bản báo cáo này.