

HOSE 28/12/2015

VNINDEX 569.90 2.24 0.39%

KLGD 134,304,228 CP

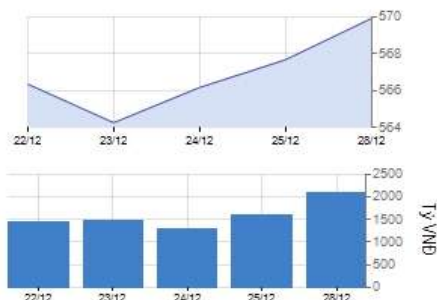
GTGD 2,094.65 Tỷ

GTR NDTNN - 2.46 Tỷ

CP Tăng giá 81 CP

CP Giảm giá 137 CP

CP Đứng giá 86 CP



HNX 28/12/2015

HNXINDEX 77.82 -0.26 -0.33%

KLGD 53,390,363 CP

GTGD 574.70 Tỷ

GTR NDTNN 8.00 Tỷ

CP Tăng giá 87 CP

CP Giảm giá 106 CP

CP Đứng giá 186 CP



VN30 & HNX30 INDEX

VN30 583.16 3.84 0.66%

HNX30 136.64 -0.46 -0.33%

Tâm điểm

- ▶ Dòng tiền vẫn tiếp tục suy yếu
- ▶ Khối ngoại mua ròng gần 6 tỷ đồng trên cả 2 sàn
- ▶ Phân tích kỹ thuật
- ▶ Nhận định thị trường
- ▶ Giao dịch của khối ngoại trên HOSE
- ▶ Diễn biến vĩ mô trong nước và tình hình doanh nghiệp
- ▶ Diễn biến vĩ mô thế giới

Thị trường / Ngành

Theo thị trường

	Vốn hóa (tỷ)	P/E	P/B	ROE	ROA
HOSE	963,405	10.7	2.1	17.0%	7.5%
HNX	143,887	9.9	1.8	12.4%	4.6%
Toàn bộ thị trường	1,107,292	11.0	2.1	16.9%	7.3%

Theo ngành

	Vốn hóa (tỷ)	P/E	P/B	ROE	ROA
Nhựa, cao su & sợi	6,691	8.2	0.8	9.2%	5.4%
Sản phẩm hóa dầu, Nông dược &	38,614	7.1	1.4	18.8%	10.7%
Thép và sản phẩm thép	35,146	8.4	1.4	21.0%	10.7%
Khai khoáng	21,908	94.3	4.0	-2.3%	-2.1%
Vật liệu xây dựng & Nội thất	34,412	9.6	1.9	20.8%	10.5%
Xây dựng	38,644	10.4	1.3	12.6%	4.3%
Máy công nghiệp	8,585	7.0	1.1	16.6%	10.9%
Kho bãi, hậu cần và bảo dưỡng	20,257	12.9	1.9	12.3%	9.0%
Lốp xe	6,766	8.9	2.2	23.9%	11.2%
Nuôi trồng nông & hải sản	38,728	22.2	1.6	11.3%	5.7%
Thực phẩm	77,524	9.1	2.9	14.9%	8.3%
Dược phẩm	13,633	9.9	2.1	20.3%	14.2%
Phần mềm	21,610	12.4	2.5	20.1%	7.8%
Sản xuất & phân phối điện	28,123	7.1	1.5	20.5%	10.2%
Phân phối xăng dầu & khí đốt	97,593	7.2	2.2	32.9%	23.1%
Bảo hiểm nhân thọ	44,231	32.6	3.6	10.8%	2.8%
Môi giới chứng khoán	23,578	16.7	1.4	9.6%	5.7%
Ngân hàng	370,213	14.7	1.9	11.5%	0.8%
Bất động sản	85,702	11.0	1.3	11.5%	4.5%
Thiết bị và Dịch vụ Dầu khí	24,395	5.8	1.0	17.9%	7.9%

Thống kê thị trường

- ▶ HOSE: Thống kê và nhận định thị trường
- ▶ HNX: Thống kê và nhận định thị trường
- ▶ Tổng hợp chỉ số ngành toàn thị trường

VietinBankSc

306 Ba Triệu

Hai Bà Trưng

Hanoi

Vietnam

Tel: (844) 3974 7952

Fax: (844) 3974 1760

www.vietinbanksc.com.vn

DIỄN BIẾN THỊ TRƯỜNG

- Chỉ số 2 sàn đóng cửa trái chiều, trong khi Vn-Index vẫn duy trì sắc xanh nhờ các trụ cột MSN, VIC, VNM. Ngược lại, HNX-Index tiếp tục giảm điểm do các cổ phiếu dầu khí và các cổ phiếu vốn hóa lớn khác chịu áp lực bán. Bên HOSE, hiện tượng xanh vỏ đỏ lòng vẫn tiếp diễn, chỉ số xanh nhưng các mã giảm điểm chiếm ưu thế.
- Dòng tiền chảy vào nhóm cổ phiếu thực phẩm đồ uống, nhựa hóa chất, công nghệ thông tin, bất động sản giúp các nhóm này có mức tăng khá tốt. Nhóm thủy sản, khai khoáng, vật liệu xây dựng bị điều chỉnh mạnh.
- Khối ngoại bán ròng nhẹ hơn 2 tỷ trên HOSE, mua ròng hơn 8 tỷ trên HNX. Các mã bị bán ròng mạnh như MSN hơn 49 tỷ, HPG hơn 9 tỷ...mua ròng nhiều VIC hơn 10 tỷ.

NHẬN ĐỊNH THỊ TRƯỜNG

- Thị trường đang bị chi phối bởi các trụ cột, trong khi áp lực bán tiếp tục gia tăng lên các nhóm cổ phiếu khác, Vn-Index tiếp tục tăng về mặt chỉ số nhưng có sự phân hóa khá lớn giữa các cổ phiếu
- Tỷ giá có phần hạ nhiệt do định hướng rõ ràng của NHNN trong việc chống đô la hóa. Ngân hàng nhà nước đặt mục tiêu tăng trưởng tín dụng cho năm 2016 ở mức từ 18%-20% cho thấy thông điệp nói lỏng chính sách tiền tệ, qua đó tăng cung tiền vào nền kinh tế, thúc đẩy kinh tế tăng trưởng dựa trên nền tảng cơ sở lạm phát thấp là thông tin khá tích cực hỗ trợ cho thị trường. Tuy nhiên, khó khăn trong năm 2016 do ảnh hưởng từ giá dầu sụt giảm khiến xuất khẩu không đạt được mục tiêu, lãi suất sẽ có khả năng tăng trở lại, nợ công có xu hướng tăng nhanh...sẽ là những thách thức đối với thị trường khiến thị trường khó có khả năng bứt phá.
- Về mặt kỹ thuật: Các tín hiệu về MACD, cũng như chỉ báo dòng tiền đang có dấu hiệu tích cực. Mốc 560-565 vẫn là mốc hỗ trợ mạnh của chỉ số Vn-Index.

CHIẾN LƯỢC ĐẦU TƯ

- Ưu tiên cổ phiếu có kết quả kinh doanh tốt, hưởng lợi từ giá dầu sụt giảm, TPP như Vật liệu xây dựng, bất động sản, Nhựa, Logistic...
- Giảm tỷ trọng đối với các cổ phiếu có vay nợ ngoại tệ bằng USD, vì có khả năng có kết quả kinh doanh kém trong quý 4 do phải trích lập dự phòng ngoại tệ.

CỔ PHIẾU CHÚ Ý

- Tín hiệu mua kỹ thuật 25/12/2015: PVC, PVD, PVT, VGS
- Tín hiệu bán kỹ thuật 28/12/2015: DQC, MHC, BMI, DXG

► **Tin tức**

Hoạt động doanh nghiệp

Masan Group ra nghị quyết chấp thuận cho Shingha mua 14,3% vốn điều lệ Masan Consumer Holdings

Theo đó, Singha sẽ góp phần vốn góp mới trị giá 86,1 tỷ đồng vào vốn điều lệ Công ty TNHH MTV Masan Consumer Holdings. Tại thời điểm hoàn tất việc góp vốn, Singha sẽ sở hữu 14,286% điều lệ của Masan Consumer Holdings và trở thành thành viên góp vốn mới của Masan Consumer Holdings. Với sự góp mặt của Shingha, vốn điều lệ Masan Consumer Holdings sẽ tăng từ 516 tỷ đồng lên 602,7 tỷ đồng và trở thành Công ty TNHH hai thành viên trở lên. Tổng giá trị khoản đầu tư trị giá 1,1 tỷ USD sẽ cho phép Shingha sở hữu 25% cổ phần Masan Consumer Holdings và 33,3% cổ phần công ty Masan Brewery.

Tỷ giá bất ngờ giảm mạnh sau thông điệp của Thống đốc NHNN

Cuối tuần qua khi thông tin về điều hành tỷ giá sẽ có một cơ chế mới theo định hướng thị trường hơn và thông điệp từ Thống đốc NHNN Nguyễn Văn Bình gửi đến thị trường, tỷ giá đã ngay lập tức có xu hướng hạ nhiệt. Bất ngờ cuối buổi sáng nay (28/12), hàng loạt ngân hàng đã giảm mạnh giá giao dịch USD từ 20-35 đồng. Giá bán đã chính thức rời xa mức trần quy định 22.547 đồng. Vừa qua, lãi suất USD đối với doanh nghiệp gửi đã đưa về 0%/năm và từ ngày 18/12 người dân gửi còn 0%. Tới đây, không loại trừ khả năng NHNN áp dụng mức lãi suất âm, nghĩa là người gửi ngoại tệ sẽ phải trả phí.

Vĩ mô trong nước

Ngân hàng AIIB sẽ đáp ứng nhu cầu về vốn ở châu Á

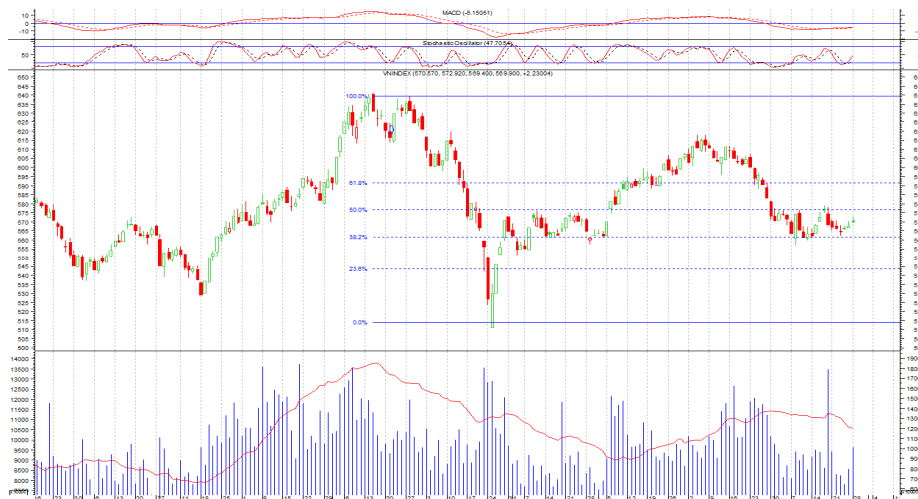
Qua việc thành lập Ngân hàng AIIB, thế giới sắp thấy một tổ chức tài chính đa phương quan trọng đi vào hoạt động góp phần củng cố sức mạnh của hệ thống tài chính toàn cầu. Ông Jin Liqun, chủ tịch mới được bầu của AIIB, cho hay ngân hàng sẽ bắt đầu cho vay từ giữa năm 2016. Trước thời điểm đó, AIIB sẽ thiết lập các quy tắc và tuyển dụng những vị trí quan trọng nhất, South China Morning Post đưa tin.

Vĩ mô thế giới

HOSE 28/12/2015 VNINDEX 569.90 2.24 0.39% 134,304,228 CP 2,094.65 bil VND

Tâm lý thận trọng khi chi số không thể tăng mạnh

- Đường giá cắt lên đường EMA (5) cho thấy tín hiệu hồi phục của chỉ số
- MACD vẫn ở dưới và cách xa đường zero cho thấy khả năng đảo chiều chưa thực sự rõ nét
- Stochastics Oscillator tăng trở lại cho thấy động lực giảm của thị trường đã yếu dần
- Khối lượng vẫn chưa cải thiện cho thấy đà tăng là khá yếu, bóng nền trên dài cho thấy tâm lý nhà đầu tư vẫn khá thận trọng



HOSE Top 5 theo KLGĐ		
OGC	-0.2 (-4.5%)	9,914,960
HAG	-0.3 (-2.8%)	6,271,230
FLC	-0.1 (-1.3%)	5,639,340
DHM	-0.4 (-6.5%)	4,320,290
HAR	-0.3 (-5.9%)	3,997,580

HOSE Top 5 theo % tăng		
DPR	2 (6.8%)	5,530
TDW	1.2 (6.7%)	20
TNT	1.3 (6.7%)	6,270
KAC	0.4 (6.7%)	2,470
MSN	5 (6.7%)	1,959,360

HOSE Top 5 theo % giảm		
PGC	-3.7 (-25.3%)	242,220
TIC	-1.7 (-13.4%)	2,820
VNH	-0.1 (-9.1%)	57,260
DPM	-2.8 (-8.9%)	1,154,680
GTT	-0.1 (-7.7%)	108,440

HOSE Top 5 Mua ròng NDTNN		
VIC	10.4 tỷ	240,960
HAG	7.8 tỷ	744,290
KBC	7.2 tỷ	569,280
FLC	3.9 tỷ	489,330
NCT	2.9 tỷ	19,730

HOSE Top 5 Bán ròng NDTNN		
MSN	-49.2 tỷ	615,380
HPG	-9.0 tỷ	306,500
DPM	-4.6 tỷ	160,480
PDR	-2.1 tỷ	165,000
HSG	-1.3 tỷ	41,200

GD NDTNN	KL Ròng	GT Ròng (tỷ)
HOSE	2,161,090	- 2.46

Nhận định / Bình luận thị trường

- ▶ Đón nhận những tin tức kinh tế vĩ mô tích cực, VN - Index tăng mạnh ngay từ đầu phiên, sắc xanh được giữ vững cả ngày giao dịch
- ▶ Các hoạt động mua, bán đều cầm chừng, thiếu sôi động. Cung - cầu trong cả phiên không có biến động lớn. VN-Index chủ yếu giằng co trong biên độ hẹp.
- ▶ Sắc xanh được duy trì khá bền tại nhiều cổ phiếu lớn, tạo sự hỗ trợ và nâng đỡ tốt cho VN-Index, MSN tăng trần 5.000đ, VNM tăng 3.000đ, VIC tăng 1.100đ...
- ▶ Chiều ngược lại, cổ phiếu dầu khí đồng loạt giảm mạnh, trong đó: DPM giảm 2.800 đồng, PVD giảm 800 đồng, GAS giảm 700 đồng, PXS giảm 300 đồng...
- ▶ Khối ngoại bán ròng hơn 2 tỷ, bán ròng mạnh MSN 49.2 tỷ, HPG 9 tỷ, DPM 4.6 tỷ, PDR, HSG..., mua ròng VIC 10.4 tỷ, HAG 7.8 tỷ, KBC 7.2 tỷ, FLC, NCT...

HOSE - Top 10 theo vốn hóa

Mã CK	SLCPLH (triệu)	Giá (000')	Vốn hóa (tỷ)	P/E (lần)	P/B (lần)	ROE	ROA
VCB	2,665.0	42.5	113,263.36	23.1	2.8	10.8%	0.9%
GAS	1,894.4	36.8	69,713.85	7.1	2.3	34.1%	24.3%
BID	3,418.7	20.2	69,058.05	12.5	2.1	16.2%	0.8%
CTG	3,723.4	18.1	67,393.62	13.6	1.4	10.4%	0.9%
MSN	746.7	80.0	59,737.43	30.8	3.6	9.2%	3.2%
BVH	680.5	52.0	35,384.51	32.6	3.6	10.8%	2.8%
MBB	1,600.0	14.0	22,400.00	6.8	0.9	15.2%	1.3%
HPG	732.9	28.9	21,181.32	6.7	1.6	26.4%	14.8%
HNG	708.1	28.8	20,394.54	23.4	1.8	11.6%	5.0%
FPT	397.4	48.1	19,117.31	12.3	2.5	20.3%	7.9%

HOSE - Cổ phiếu khuyến nghị theo dõi / mua / bán / nắm giữ

Mã CK	SLCPLH (triệu)	Giá (000')	Vốn hóa (tỷ)	P/E (lần)	P/B (lần)	Giá mục tiêu	Khuyến nghị
PVD	348.1	26.6	9,258.14	6.1	0.9	NA	TH.DOI
CTG	3,723.4	18.1	67,393.62	13.6	1.4	19.6	GIU
SSI	470.1	22.0	10,341.26	15.4	1.7	NA	TH.DOI
FPT	397.4	48.1	19,117.31	12.3	2.5	NA	TH.DOI
BID	3,418.7	20.2	69,058.05	12.5	2.1	NA	TH.DOI
GAS	1,894.4	36.8	69,713.85	7.1	2.3	NA	TH.DOI

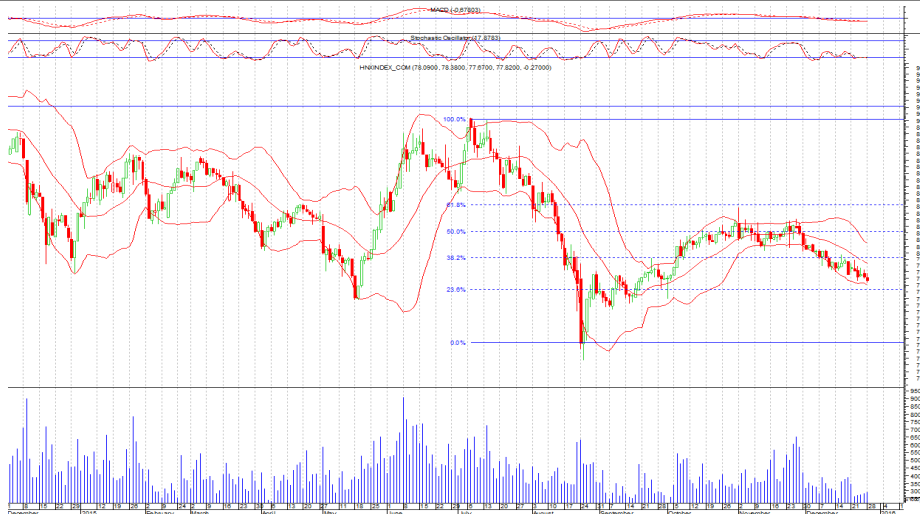
STT	Ma CK	Room NN	% NN	Giao dịch khớp lệnh				Giao dịch thỏa thuận			
				KL Mua	GT Mua	KL Ban	GT Ban	KL Mua	GT Mua	KL Ban	GT Ban
HOSE Top 25		Mua ròng NDTNN									
1	VIC	271,024,282	0.14%	304,960	13.19	64,000	2.77	-	-	-	-
2	HAG	223,189,164	0.14%	961,880	10.10	217,590	2.31	-	-	-	-
3	KBC	89,728,749	0.30%	624,280	7.85	55,000	0.69	-	-	-	-
4	FLC	201,668,474	0.11%	489,330	3.86	-	-	-	-	-	-
5	NCT	9,388,897	0.13%	20,030	2.96	300	0.04	-	-	-	-
6	PVD	46,311,777	0.36%	106,750	2.89	100	0.00	-	-	-	-
7	BID	956,667,771	0.02%	165,000	3.35	60,000	1.22	-	-	-	-
8	HHS	58,464,978	0.24%	187,960	2.37	20,260	0.26	-	-	-	-
9	HAH	10,215,043	4.96%	46,930	2.02	1,000	0.04	-	-	-	-
10	PAC	7,250,191	25.60%	60,000	1.97	-	-	-	-	-	-
11	DXG	23,013,151	29.37%	103,300	1.96	-	-	-	-	-	-
12	STB	356,502,583	11.59%	159,170	1.87	550	0.01	-	-	-	-
13	CAV	12,744,173	4.75%	32,000	1.60	-	-	-	-	-	-
14	BVH	166,149,234	24.58%	65,600	3.45	35,500	1.87	-	-	-	-
15	PTB	6,045,861	7.02%	20,000	1.54	-	-	-	-	-	-
16	CII	19,278,347	37.12%	69,720	1.50	-	-	-	-	-	-
17	HVG	56,359,528	10.70%	104,910	1.38	-	-	-	-	-	-
18	ITA	287,528,670	17.15%	315,770	1.77	82,000	0.46	-	-	-	-
19	VCB	242,198,089	20.91%	67,770	2.89	40,000	1.71	-	-	-	-
20	SSI	234,352,765	51.18%	151,270	3.34	98,020	2.16	-	-	-	-
21	KDC	74,191,893	20.09%	58,400	1.46	13,000	0.33	-	-	-	-
22	PPC	110,151,818	15.24%	154,610	2.77	96,410	1.73	-	-	-	-
23	CTG	17,181,726	29.54%	55,330	1.00	-	-	-	-	-	-
24	BCI	34,198,833	9.56%	40,000	0.95	-	-	-	-	-	-
25	GAS	893,245,020	1.86%	53,480	1.98	34,300	1.27	-	-	-	-

HOSE Top 25		Bán ròng NDTNN									
1	MSN	121,006,910	31.92%	368,120	29.44	983,500	78.68	175,000	14.00	175,000	14.00
2	HPG	71,009,333	39.31%	400	0.01	306,900	8.96	-	-	-	-
3	DPM	84,845,516	26.67%	322,020	9.27	482,500	13.89	-	-	-	-
4	PDR	68,607,843	15.00%	-	-	165,000	2.15	-	-	-	-
5	HSG	12,898,514	39.16%	45,210	1.43	86,410	2.73	-	-	-	-
6	VIP	24,117,442	11.31%	-	-	131,510	1.22	-	-	-	-
7	CSM	28,610,431	10.35%	24,370	0.59	45,660	1.10	-	-	-	-
8	FCN	9	31.93%	-	-	24,000	0.48	-	-	-	-
9	PGD	25,502,922	6.50%	-	-	12,750	0.45	-	-	-	-
10	IJC	115,777,905	6.78%	-	-	47,840	0.34	-	-	-	-
11	BIC	5,358,094	14.47%	-	-	16,730	0.31	-	-	-	-
12	BMI	5,761,845	42.06%	15,000	0.38	27,170	0.68	-	-	-	-
13	VFG	6,604,463	11.66%	-	-	5,200	0.29	-	-	-	-
14	BGM	21,660,522	1.66%	-	-	127,000	0.25	-	-	-	-
15	VPH	15,249,031	15.35%	-	-	19,000	0.18	-	-	-	-
16	SBT	76,308,512	7.89%	-	-	6,000	0.14	-	-	-	-
17	SSC	6,758,138	3.92%	-	-	2,000	0.10	-	-	-	-
18	KSA	45,492,808	0.31%	-	-	17,500	0.10	-	-	-	-
19	SBA	29,558,712	0.13%	-	-	10,000	0.09	-	-	-	-
20	GTN	30,380,957	8.38%	1,000	0.02	3,000	0.05	-	-	-	-
21	HTL	210,997	46.36%	-	-	200	0.03	-	-	-	-
22	VCF	5,250,194	29.25%	-	-	190	0.03	-	-	-	-
23	THG	4,871,100	0.29%	-	-	790	0.02	-	-	-	-
24	NTL	27,225,150	6.19%	3,000	0.04	5,000	0.06	-	-	-	-
25	HBC	1,361,625	47.20%	20	0.00	1,100	0.02	-	-	-	-

HNX 28/12/2015 HNX-Index 77.82 -0.26 -0.33% 53,390,363 CP 574.70 bil. VND

Đà giảm vẫn chưa dừng lại

- Nền đồ thân ngắn tiếp tục đi xuống dài dưới của dải Bollinger Band cho thấy áp lực bán còn cao
- Chỉ số MACD, RSI tiếp tục giảm
- Stochastic Oscillator vẫn duy trì trong vùng quá bán cho thấy bên bán đang chiếm ưu thế và rủi ro ngắn hạn vẫn còn. Tuy nhiên, nếu phân kỳ giá lên hoàn thành thì triển vọng ngắn hạn sẽ được cải thiện.
- Vùng kháng cự cho đợt phục hồi là 80, hỗ trợ là vùng 77



HNX Top 5 theo KLGĐ		
TIG	-0.5 (-4.3%)	2,452,680
KLF	0 (0.0%)	2,200,630
PVX	0 (0.0%)	1,738,100
SCR	0 (0.0%)	1,735,730
SHB	0 (0.0%)	1,653,140

HNX Top 5 theo % tăng		
QHD	4.5 (10.0%)	600
HAD	4.1 (9.8%)	500
HGM	3.6 (9.8%)	400
DLR	0.8 (9.8%)	100
SMN	1 (9.5%)	100

HNX Top 5 theo % giảm		
DPC	-2.7 (-10.0%)	300
PCN	-0.5 (-10.0%)	9,900
SDN	-2.6 (-10.0%)	500
SGO	-1.4 (-9.9%)	165,800
OCH	-1.3 (-9.9%)	2,100

HNX Top 5 Mua ròng NDTNN		
PVC	3,0 tỷ	186,100
PVS	2,8 tỷ	167,500
IVS	2,7 tỷ	159,000
SHB	1,1 tỷ	172,300
VCS	0,7 tỷ	9,800

HNX Top 5 Bán ròng NDTNN		
DBC	-2,1 tỷ	79,200
VND	-1,2 tỷ	107,600
DST	-0,8 tỷ	31,600
VIT	-0,4 tỷ	19,100
PGS	-0,1 tỷ	8,000

GD NDTNN	KL Ròng	GT Ròng (tỷ)
HNX	613,067	8.00

Nhận định / Bình luận thị trường

- ▶ Mở cửa trong sắc xanh, đồ thị giá bứt lên tăng nhẹ rồi đảo chiều đi xuống, rời khỏi mốc 78 điểm. Gam đồ ngày một mở rộng, kéo dài cho đến hết phiên
- ▶ Nhóm cổ phiếu chủ chốt hồi phục không đồng đều, giá đóng cửa tăng giảm đan xen: ACB và BVS tăng nhẹ 100 đồng; VCG giảm 200 đồng, PVS giảm 300 đồng...
- ▶ Tâm lý nhà đầu tư tiếp tục thận trọng nhưng có phần cởi mở hơn, thanh khoản có sự gia tăng khấp hơn 53 triệu đơn vị, tương đương 574 tỷ...
- ▶ TIG tiếp tục dẫn đầu về thanh khoản với hơn 2.5 triệu đơn vị, tiếp đến là KLS 2.2 triệu, PVX và SCR hơn 1.7 triệu...
- ▶ Khối ngoại mua ròng 8 tỷ đồng, mua ròng PVC 3 tỷ đồng, PVS với 2.8 tỷ, IVS 1.7 tỷ..., bán ròng DBC, VND, DST, VIT, PGS...

HNX - Top 10 theo vốn hóa

Mã CK	SLCPLH (triệu)	Giá (000')	Vốn hóa (tỷ)	P/E (lần)	P/B (lần)	ROE (%)	ROA (%)
ACB	896.3	19.3	17,298.09	19.1	1.5	7.8%	0.5%
SQC	107.3	81.0	8,691.22	70.5	8.7	-10.7%	-8.5%
PVS	446.7	16.7	7,459.90	5.3	1.0	17.8%	6.9%
PHP	327.0	21.1	6,898.86	12.8	2.1	6.7%	4.0%
SHB	948.1	6.1	5,783.40	8.1	0.6	7.4%	0.5%
PVI	222.3	24.7	5,490.47	17.6	0.9	4.9%	1.8%
VCG	441.7	10.9	4,814.65	15.0	1.0	5.7%	1.6%
NTP	62.0	60.5	3,749.37	11.1	2.4	22.8%	13.0%
VCS	42.4	72.0	3,052.76	6.1	2.4	44.2%	14.1%
PLC	80.8	34.7	2,803.68	8.3	2.2	28.7%	9.4%

HNX - Cổ phiếu khuyến nghị theo dõi / mua / bán / nắm giữ

Mã CK	SLCPLH (triệu)	Giá (000')	Vốn hóa (tỷ)	P/E (lần)	P/B (lần)	Giá mục tiêu	Khuyến nghị
PVS	446.7	16.7	7,459.90	5.3	1.0	NA	TH.DOI
HUT	128.4	11.0	1,412.45	4.4	0.9	NA	TH.DOI
CEO	68.6	14.6	1,001.91	6.6	1.4	NA	TH.DOI
VCG	441.7	10.9	4,814.65	15.0	1.0	NA	TH.DOI
NDN	32.3	10.6	342.70	4.5	1.1	19.6	MUA
SHB	948.1	6.1	5,783.40	8.1	0.6	NA	TH.DOI

- ▶ **Nguyễn Việt Dũng** Trưởng phòng Nghiên cứu Phân tích
dungnv@vietinbanksc.com.vn
- ▶ **Đặng Trần Hải Đăng** Phó phòng Nghiên cứu Phân tích
dangdth@vietinbanksc.com.vn
- ▶ **Trịnh Thị Thu Phương** thuphuong@vietinbanksc.com.vn
 - Tổng hợp thông tin vĩ mô
 - Phân tích kỹ thuật
 - Nhận định, bình luận thị trường
- ▶ **Nguyễn Thu Hằng** hangntt@vietinbanksc.com.vn
 - Ngân hàng
 - Dược phẩm
 - Phân bón
 - Nước giải khát
- ▶ **Vũ Ánh Nguyệt** nguyetva@vietinbanksc.com.vn
 - Cao su
 - Thủy sản
 - Dệt may
 - Mía đường
- ▶ **Lê Duy Hưng** hungld@vietinbanksc.com.vn
 - Bất động sản
 - Thép
 - Xây dựng
- ▶ **Nguyễn Quang Nghĩa** nghianq@vietinbanksc.com.vn
 - Dầu khí
 - Phân bón

Bản báo cáo này được chuẩn bị cho mục đích duy nhất là cung cấp thông tin và không nhằm đưa ra bất kỳ đề nghị hay hướng dẫn mua bán chứng khoán cụ thể nào. Các quan điểm và khuyến cáo được trình bày trong bản báo cáo này không tính đến sự khác biệt về mục tiêu, nhu cầu, chiến lược và hoàn cảnh cụ thể của từng nhà đầu tư. Ngoài ra, nhà đầu tư cũng ý thức có thể có các xung đột lợi ích ảnh hưởng đến tính khách quan của bản báo cáo này. Nhà đầu tư nên xem báo cáo này như một nguồn tham khảo khi đưa ra quyết định đầu tư và phải chịu toàn bộ trách nhiệm đối với quyết định đầu tư của chính mình. VietinBankSc tuyệt đối không chịu trách nhiệm đối với toàn bộ hay bất kỳ thiệt hại nào, hay sự kiện bị coi là thiệt hại, đối với việc sử dụng toàn bộ hoặc từng phần thông tin hay ý kiến nào của bản báo cáo này.

Toàn bộ các quan điểm thể hiện trong báo cáo này đều là quan điểm cá nhân của người phân tích. Không có bất kỳ một phần thu nhập nào của người phân tích liên quan trực tiếp hoặc gián tiếp đến các khuyến cáo hay quan điểm cụ thể trong bản báo cáo này.

Thông tin sử dụng trong báo cáo này được VietinBankSc thu thập từ những nguồn mà chúng tôi cho là đáng tin cậy. Tuy nhiên, chúng tôi không đảm bảo rằng những thông tin này là hoàn chỉnh hoặc chính xác. Các quan điểm và ước tính trong đánh giá của chúng tôi có giá trị đến ngày ra báo cáo và có thể thay đổi mà không cần báo cáo trước.

Bản báo cáo này được giữ bản quyền và là tài sản của VietinBankSc. Mọi sự sao chép, chuyển giao hoặc sửa đổi trong bất kỳ trường hợp nào mà không có sự đồng ý của VietinBankSc đều trái luật.

Bản quyền thuộc VietinBankSc, 2013. Vui lòng trích nguồn khi sử dụng các thông tin trong bản báo cáo này.