

## HOSE 18/11/2015

VNINDEX 603.34 -1.70 -0.28%

KLGD 123,130,657 CP

GTGD 2,450.50 Tỷ

GTR NDTNN - 25.11 Tỷ

CP Tăng giá 97 CP

CP Giảm giá 117 CP

CP Đứng giá 90 CP



## HNX 18/11/2015

HNXINDEX 81.36 0.22 0.28%

KLGD 42,821,322 CP

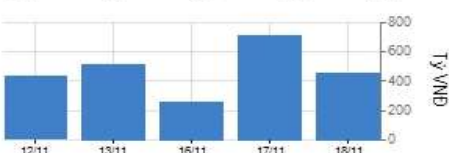
GTGD 452.23 Tỷ

GTR NDTNN - Tỷ

CP Tăng giá 96 CP

CP Giảm giá 96 CP

CP Đứng giá 187 CP



## VN30 & HNX30 INDEX

VN30 612.25 -2.14 -0.35%

HNX30 149.13 0.16 0.11%

## Tâm điểm

► Chỉ số cắt xuống MA20

► Khối ngoại bán ròng hơn 25 tỷ đồng trên cả 2 sàn

► Phân tích kỹ thuật

► Nhận định thị trường

► Giao dịch của khối ngoại trên HOSE

► Diễn biến vĩ mô trong nước và tình hình doanh nghiệp

► Diễn biến vĩ mô thế giới

## Thị trường / Ngành

Thị trường / Ngành	Vốn hóa (tỷ)	P/E	P/B	ROE	ROA
<b>Theo thị trường</b>					
HOSE	1,035,295	11.1	2.1	15.9%	6.8%
HNX	144,793	9.9	1.8	12.6%	4.8%
<b>Toàn bộ thị trường</b>	<b>1,180,088</b>	<b>11.3</b>	<b>2.1</b>	<b>15.9%</b>	<b>6.7%</b>

## Theo ngành

Nhựa, cao su & sợi	6,924	8.5	0.9	9.3%	5.4%
Sản phẩm hóa dầu, Nông dược &	38,363	7.2	1.4	18.6%	10.5%
Thép và sản phẩm thép	34,267	8.1	1.4	21.1%	10.7%
Khai khoáng	21,649	93.7	4.0	-2.3%	-2.1%
Vật liệu xây dựng & Nội thất	36,802	9.9	2.0	21.3%	10.8%
Xây dựng	38,574	10.2	1.3	13.2%	4.6%
Máy công nghiệp	8,283	7.0	1.1	15.4%	10.1%
Kho bãi, hậu cần và bảo dưỡng	20,310	12.4	1.9	12.5%	9.1%
Lốp xe	6,662	8.8	2.2	23.9%	11.2%
Nuôi trồng nông & hải sản	38,184	22.1	1.6	11.4%	5.8%
Thực phẩm	77,869	9.1	2.9	14.8%	8.2%
Dược phẩm	13,779	10.0	2.0	20.2%	14.2%
Phần mềm	21,998	12.6	2.5	18.8%	7.5%
Sản xuất & phân phối điện	28,273	7.6	1.5	19.3%	9.6%
Phân phối xăng dầu & khí đốt	89,247	6.9	1.9	29.6%	21.7%
Bảo hiểm nhân thọ	40,148	29.6	3.3	10.8%	2.8%
Môi giới chứng khoán	23,052	16.1	1.4	9.5%	5.7%
Ngân hàng	372,795	14.7	1.9	11.5%	0.8%
Bất động sản	166,444	16.9	2.1	9.8%	3.3%
Thiết bị và Dịch vụ Dầu khí	22,594	5.4	0.9	17.4%	7.7%

## Thống kê thị trường

► HOSE: Thống kê và nhận định thị trường

► HNX: Thống kê và nhận định thị trường

► Tổng hợp chỉ số ngành toàn thị trường

## VietinBankSc

306 Ba Trieu

Hai Ba Trung

Hanoi

Vietnam

Tel: (844) 3974 7952

Fax: (844) 3974 1760

www.vietinbanksc.com.vn

**DIỄN BIẾN THỊ TRƯỜNG**

- VNM tiếp tục bị chốt lời, khiến chỉ số Vn-Index tiếp tục sụt giảm, giao dịch giằng co chủ đạo quanh mốc tham chiếu
- Giao dịch trên HNX khá quan hơn, khi chỉ số HNX-Index cũng giằng co trong phiên, nhưng cuối phiên phục hồi xanh nhẹ, thanh khoản suy giảm trong phiên hôm nay
- Khối ngoại tiếp tục bán ròng trên cả 2 sàn

**NHẬN ĐỊNH THỊ TRƯỜNG**

- Vn-Index cất xuống đường hỗ trợ MA20, trong khi chỉ số HNX-Index vẫn tiếp tục giằng co dưới đường MA20, lực cầu khá yếu khiến các chỉ số khó duy trì động lực tăng, khả năng đảo chiều giảm điểm chiếm ưu thế.
- Dòng tiền thận trọng hơn, suy giảm trên cả 2 sàn tập trung chủ yếu vào các cổ phiếu đầu cơ và áp lực chốt lời lên các cổ phiếu vốn hóa lớn sẽ tác động tiêu cực tới thị trường
- Chỉ số có khả năng tiến về vùng hỗ trợ 595-600

**CHIẾN LƯỢC ĐẦU TƯ**

- Giảm tỷ trọng cổ phiếu khi chỉ số tiến tới mốc 615-620 với lực cầu yếu, tiếp tục duy trì trạng thái danh mục nếu lực cầu tốt và chốt lời dần khi chỉ số tiến tới vùng kháng cự mạnh 640
- Mua và nắm giữ cổ phiếu khi chỉ số sụt giảm lại về vùng 595-600
- Hạn chế dùng margin, mua đuổi các cổ phiếu đã tăng nóng

**CÁC CỔ PHIẾU CHÚ Ý:**

- VNM:

Cập nhật: 9 tháng lãi 5.880 tăng 35% so với cùng kỳ

Đã tăng 40% trong vòng 1 tháng sau khi tích lũy tốt ở vùng giá 98-100, 69% trong vòng 6 tháng, hiện tại giá VNM đang ở mức cao nhất từ trước tới nay (Giá đã điều chỉnh quyền).

- BMP:

Cập nhật: 9 tháng lãi 389 tỷ, hoàn thành 81% kế hoạch đề ra, EPS 9T/2015 là 8.543, tỷ lệ nợ/VCSH 14.6%. Tăng 122% trong vòng 1 năm, 75% trong 2 tháng trở lại đây, BMP đang ở mức giá cao nhất từ trước tới nay (Giá đã điều chỉnh quyền)

- Tín hiệu bán kỹ thuật 18/11/2015: FPT, VNE, VNM, BMP

► **Tin tức**

**Hoạt động doanh nghiệp**

**VHG: Cao su mất giá, lãi ròng quý 3 giảm hơn một nửa**

Theo báo cáo tài chính hợp nhất vừa công bố của CTCP Đầu tư cao su Quảng Nam (HOSE: VHG), lãi ròng quý 3 sụt giảm mạnh chưa bằng một nửa so với cùng kỳ năm trước. Nguyên nhân chủ yếu là do ảnh hưởng của giá cao su thế giới. Cụ thể, giá vốn hàng bán trong kỳ lên đến 186 tỷ đồng, tăng hơn 74 tỷ đồng, tương đương 66.6% so với quý 3/2014. Nhưng trái lại, doanh thu lại chưa đến 210 tỷ đồng, tức chỉ tăng 44 tỷ đồng làm cho lợi nhuận gộp của VHG giảm mạnh đến 85.7%, chỉ còn 23.7 tỷ đồng. Kết lại, lợi nhuận sau thuế hợp nhất chỉ đạt 24.27 tỷ đồng, lợi nhuận sau thuế cổ đông công ty mẹ cũng giảm đến 54.6% từ gần 53 tỷ đồng xuống chỉ còn 24 tỷ đồng.

**VCG: Vay nợ hàng ngàn tỷ, lỗ liên doanh liên kết kéo lãi ròng quý 3 giảm**

Doanh thu quý 3 của VCG giảm 14.5% so với cùng kỳ 2014 nhưng điều đáng ghi nhận là lãi gộp lại tăng gần 30%. Tuy nhiên do ảnh hưởng của nhiều yếu tố từ liên doanh liên kết, thuế thu nhập hoãn lại... khiến lãi ròng của VCG giảm so với cùng kỳ. Vay nợ vẫn duy trì ở mức cao. Lũy kế 9 tháng, lợi nhuận trước thuế ở mức 390 tỷ đồng, tăng 43% so cùng kỳ. Lợi nhuận sau thuế 264 tỷ đồng, tăng 10%.

**Vĩ mô trong nước**

**Thủ tướng: Kinh tế vĩ mô ổn định, CPI cả năm ước tăng dưới 2%**

Thủ tướng cũng cho biết, sản xuất công nghiệp, nhất là công nghiệp chế biến, chế tạo tăng mạnh. Chỉ số sản xuất công nghiệp (IIP) 11 tháng tăng khoảng 9.6% (cùng kỳ tăng 7.5%). Trong đó công nghiệp chế biến, chế tạo tăng 10.4% (cùng kỳ tăng 8.6%). Khu vực nông nghiệp tuy tăng thấp hơn cùng kỳ nhưng vẫn tiếp tục phát triển. Tổng mức hàng hóa bán lẻ và doanh thu dịch vụ tiêu dùng tăng khoảng 9.4%, loại trừ yếu tố giá còn tăng 8.3% (cùng kỳ năm 2014 tăng 7.8%). Chính phủ sẽ nỗ lực tập trung chỉ đạo để đạt mức cao nhất các chỉ tiêu mà Quốc hội đã đề ra cho năm 2015, trong đó phần đầu tăng trưởng GDP đạt trên 6.5%. Và sẽ khẩn trương triển khai thực hiện có hiệu quả các Nghị quyết của Quốc hội về phát triển kinh tế - xã hội ngay từ ngày đầu, tháng đầu của năm 2016.

**Vĩ mô thế giới**

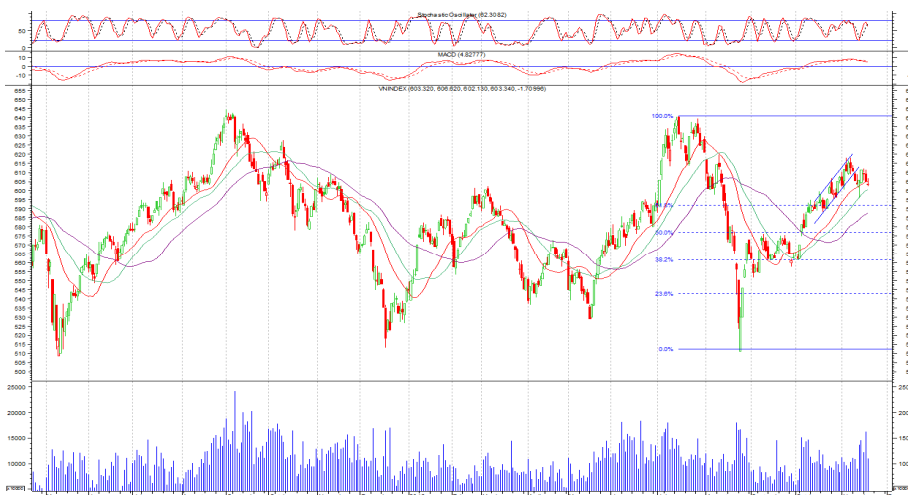
**Obama tin tưởng TPP sẽ được phê chuẩn trước khi ông rời nhiệm sở**

Trong phát biểu với báo giới bên lề Hội nghị cấp cao Diễn đàn Hợp tác Kinh tế châu Á-Thái Bình Dương (APEC) diễn ra ở Philipines, tổng thống Obama tuyên bố: "Tôi tin tưởng chúng tôi sẽ có được TPP." Phát biểu của Tổng thống Mỹ được đưa ra trong bối cảnh một số nghị sỹ Cộng hòa cho rằng TPP khó có thể được Quốc hội Mỹ đưa ra bỏ phiếu trước khi Tổng thống Obama mãn nhiệm.

**HOSE** 18/11/2015 VNINDEX 603.34 -1.70 -0.28% 123,130,657 CP **2,450.50** bil VND

### Chỉ số cắt xuống MA20

- Vn-Index giảm 1.7 điểm xuống mức 603.34 (-0.28%). Chỉ số rơi xuống đường MA20, giao dịch khá thận trọng
- Stochastic Oscillator giảm mạnh từ 75 xuống 62 cho tín hiệu khá tiêu cực trong ngắn hạn, tăng khả năng điều chỉnh cao
- MACD sụt giảm cắt xuống đường tín hiệu cho tín hiệu khá tiêu cực
- Vùng hỗ trợ: 595-600
- Vùng kháng cự 1: 615-620, Kháng cự 2: 640



### HOSE Top 5 theo KLGĐ

FLC	-0.1 (-1.2%)	12,044,940
OGC	0.2 (6.5%)	9,744,770
FIT	-0.2 (-1.9%)	7,167,390
HHS	0.3 (1.8%)	6,038,510
SBT	0.6 (3.5%)	5,692,110

### HOSE Top 5 theo % tăng

VNH	0.1 (8.3%)	44,450
AGM	0.6 (7.0%)	10
SHI	1.1 (6.9%)	2,961,130
RDP	1.9 (6.8%)	35,690
LHG	1 (6.8%)	206,250

### HOSE Top 5 theo % giảm

KTB	-0.1 (-8.3%)	115,880
STG	-1.5 (-6.8%)	110
DQC	-4 (-6.5%)	1,013,950
SII	-1.8 (-6.4%)	20
SVI	-2.3 (-6.3%)	10

### HOSE Top 5 Mua ròng NDTNN

NT2	8.9 tỷ	327,020
DPM	8.9 tỷ	269,270
VIC	8.7 tỷ	199,160
SBT	8.6 tỷ	489,660
BID	6.1 tỷ	261,510

### HOSE Top 5 Bán ròng NDTNN

MSN	-24.2 tỷ	- 331,240
VNM	-18.5 tỷ	- 139,510
HHS	-11.3 tỷ	- 680,120
KDC	-9.7 tỷ	- 385,140
CTD	-7.1 tỷ	- 50,550

GD NDTNN	KL Ròng	GT Ròng (tỷ)
HOSE	-1,037,970	- 25.11

### Nhận định / Bình luận thị trường

- ▶ Giao dịch vẫn giằng co khá mạnh. Cung - cầu bất ổn. VN-Index lúc xanh, lúc đỏ. Thời điểm giảm sâu nhất, chỉ số lùi về gần mức 602 điểm.
- ▶ Người cầm tiền thận trọng. Sức mua yếu trong khi áp lực bán còn mạnh. Thanh khoản đạt 2.450 tỷ đồng, giảm so với phiên ngày hôm qua
- ▶ Nhóm cổ phiếu vốn hoá lớn phân hoá, đóng cửa MSN giảm 500 đồng, GAS giảm 200 đồng trong khi VIC tăng 300 đồng, SSI tăng 100 đồng...
- ▶ Cổ phiếu ngành truyền thông và Ô tô và phụ tùng có mức tăng điểm ấn tượng nhất, trong khi cổ phiếu ngành hàng gia dụng, cá nhân giảm mạnh
- ▶ Khối ngoại bán ròng hơn 25 tỷ đồng trên HOSE, bán nhiều MSN 24.2 tỷ, VNM 18.5 tỷ, HHS 11.3 tỷ, KDC 9.7 tỷ, mua ròng NT2, DPM, VIC, SBT, BID...

### HOSE - Top 10 theo vốn hóa

Mã CK	SLCPLH (triệu)	Giá (000')	Vốn hóa (tỷ)	P/E (lần)	P/B (lần)	ROE	ROA
VCB	2,665.0	47.2	125,788.96	22.9	2.8	10.8%	0.9%
GAS	1,894.4	43.3	82,027.44	6.7	2.0	30.7%	22.9%
VIC	1,849.9	43.7	80,841.39	40.9	3.0	8.1%	2.1%
BID	3,418.7	23.4	79,997.94	12.6	2.1	16.2%	0.8%
CTG	3,723.4	20.0	74,468.09	13.4	1.4	10.4%	0.9%
MSN	746.7	73.0	54,510.40	30.6	3.5	9.2%	3.2%
BVH	680.5	57.0	38,786.87	29.6	3.3	10.8%	2.8%
MBB	1,600.0	14.8	23,680.00	7.2	1.0	15.2%	1.3%
STB	1,885.2	12.3	23,188.15	9.0	0.8	10.6%	1.0%
HPG	732.9	30.1	22,059.92	6.5	1.6	26.4%	14.8%

### HOSE - Cổ phiếu khuyến nghị theo dõi / mua / bán / nắm giữ

Mã CK	SLCPLH (triệu)	Giá (000')	Vốn hóa (tỷ)	P/E (lần)	P/B (lần)	Giá mục tiêu	Khuyến nghị
PVD	348.1	33.0	11,485.66	5.7	0.9	NA	TH.DOI
CTG	3,723.4	20.0	74,468.09	13.4	1.4	19.6	GIU
SSI	470.1	23.3	10,952.34	14.9	1.6	NA	TH.DOI
FPT	397.4	52.0	20,667.36	12.6	2.6	NA	TH.DOI
BID	3,418.7	23.4	79,997.94	12.6	2.1	NA	TH.DOI
GAS	1,894.4	43.3	82,027.44	6.7	2.0	NA	TH.DOI

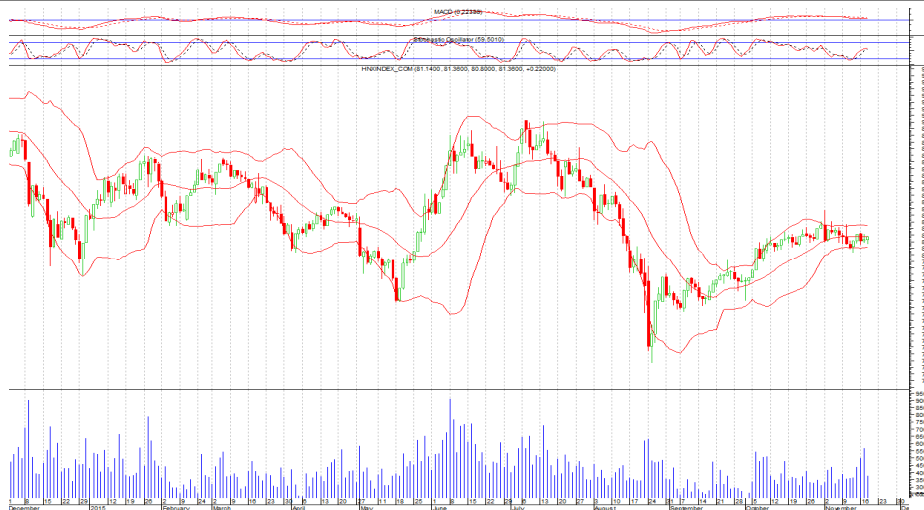
STT	Ma CK	Room NN	% NN	Giao dịch khớp lệnh				Giao dịch thỏa thuận			
				KL Mua	GT Mua	KL Ban	GT Ban	KL Mua	GT Mua	KL Ban	GT Ban
<b>HOSE Top 25</b>		Mua ròng NDTNN									
1	NT2	83,747,973	0.18%	479,160	13.06	152,140	4.14	-	-	-	-
2	DPM	80,933,935	0.28%	275,970	9.11	6,700	0.22	-	-	-	-
3	VIC	270,813,613	0.14%	299,330	13.07	100,170	4.38	-	-	-	-
4	SBT	83,096,342	0.05%	498,660	8.81	9,000	0.16	-	-	-	-
5	BID	951,624,416	0.02%	300,950	7.03	39,440	0.92	-	-	-	-
6	HPG	71,931,775	0.39%	231,110	6.98	45,900	1.39	-	-	-	-
7	VCB	237,375,588	0.21%	147,060	6.94	37,070	1.75	-	-	-	-
8	BVH	162,827,656	0.25%	63,310	3.60	9,440	0.54	-	-	-	-
9	DQC	7,944,817	23.72%	130,000	7.55	83,100	4.82	1,150,000	66.70	#####	66.70
10	CAV	13,430,913	2.36%	48,240	2.52	-	-	-	-	-	-
11	SKG	345,189	47.56%	34,590	3.11	7,700	0.69	-	-	-	-
12	SJS	37,602,518	11.40%	115,340	2.74	14,710	0.35	-	-	-	-
13	VHC	15,925,129	31.77%	62,430	2.24	4,920	0.18	-	-	-	-
14	DCM	234,903,313	4.62%	151,180	1.93	-	-	-	-	-	-
15	ELC	13,769,247	15.39%	76,620	1.69	-	-	-	-	-	-
16	PTB	6,169,511	6.16%	20,000	1.40	-	-	-	-	-	-
17	ITC	19,737,169	20.43%	126,220	1.08	-	-	-	-	-	-
18	GTN	30,337,117	8.44%	80,000	1.18	10,000	0.15	-	-	-	-
19	NCT	9,762,067	11.69%	5,790	0.83	-	-	-	-	-	-
20	CII	20,341,454	36.61%	37,900	0.80	60	0.00	-	-	-	-
21	HTL	222,917	46.21%	4,710	0.76	230	0.04	-	-	-	-
22	PVD	41,264,281	37.16%	36,000	1.19	17,110	0.56	-	-	-	-
23	CTG	15,184,307	29.59%	30,000	0.60	-	-	-	-	-	-
24	HT1	122,965,807	10.33%	28,460	0.83	8,090	0.23	-	-	-	-
25	GAS	889,970,090	2.04%	19,610	0.85	6,720	0.29	-	-	-	-

STT	Ma CK	Room NN	% NN	Giao dịch khớp lệnh				Giao dịch thỏa thuận			
				KL Mua	GT Mua	KL Ban	GT Ban	KL Mua	GT Mua	KL Ban	GT Ban
<b>HOSE Top 25</b>		Bán ròng NDTNN									
1	MSN	106,340,530	33.89%	7,080	0.52	338,320	24.70	-	-	-	-
2	VNM	4	49.00%	1,000	0.13	140,510	18.65	1,520,000	211.28	#####	211.28
3	HHS	50,641,322	27.27%	269,000	4.49	949,120	15.83	-	-	-	-
4	KDC	68,299,804	22.39%	10,000	0.25	395,140	9.97	-	-	-	-
5	CTD	1	49.00%	-	-	30,550	4.31	120,000	16.92	140,000	19.73
6	HSG	7,912,530	41.15%	-	-	126,310	5.58	-	-	-	-
7	CSM	25,222,750	14.92%	100	0.00	192,070	5.17	-	-	-	-
8	PGD	24,749,699	7.75%	-	-	80,510	3.64	-	-	-	-
9	HBC	1,690,740	47.38%	135,590	2.51	268,400	4.99	-	-	-	-
10	PDR	68,606,838	15.00%	-	-	175,470	2.34	-	-	-	-
11	EIB	47,062,734	26.19%	-	-	168,260	1.90	-	-	-	-
12	HVG	54,286,379	11.80%	1,000	0.01	133,860	1.90	-	-	-	-
13	HAG	211,489,347	15.81%	-	-	134,450	1.85	-	-	-	-
14	VTO	33,661,964	6.85%	-	-	250,000	1.81	-	-	-	-
15	ITA	272,886,670	19.18%	60,000	0.37	320,170	1.98	-	-	-	-
16	VIP	23,510,122	12.26%	-	-	149,680	1.55	-	-	-	-
17	STB	350,852,731	17.28%	10,500	0.13	120,370	1.49	-	-	-	-
18	LIX	6,292,922	19.87%	18,380	1.07	36,480	2.12	-	-	-	-
19	SAM	61,446,804	14.91%	-	-	110,470	0.92	-	-	-	-
20	SSI	236,150,092	49.76%	100	0.00	38,090	0.89	-	-	-	-
21	HDC	7,305,924	31.23%	-	-	50,000	0.74	-	-	-	-
22	VNE	18,193,360	20.45%	-	-	60,420	0.64	-	-	-	-
23	TDH	2,535,358	42.96%	90	0.00	40,160	0.56	-	-	-	-
24	FCN	26,683	31.87%	20	0.00	20,000	0.41	-	-	-	-
25	IJC	106,567,825	10.13%	-	-	33,750	0.28	-	-	-	-

**HNX** 18/11/2015 HNX-Index 81.36 0.22 0.28% 42,821,322 CP **452.23** bil. VND

### Lực cầu yếu, chỉ số tiếp tục giằng co

-Chỉ số HNX-Index tăng 0.22 điểm xuống mức 81.36 (0.28%), Nền Hạnging Man hình thành cho thấy khả năng đảo chiều có thể xảy ra, thanh khoản sụt giảm cho thấy tâm lý thận trọng  
 - MACD sụt giảm, cắt xuống đường tín hiệu cho cảnh báo tiêu cực về khả năng sụt giảm  
 - Dải Bollinger Band thu hẹp cho thấy chỉ số sẽ tiếp tục giao động trong biên độ hẹp  
 - Vùng hỗ trợ: 80  
 - Kháng cự: 82-83



HNX Top 5 theo KLGĐ		
KLF	-0.1 (-2.1%)	4,291,660
SCR	0 (0.0%)	4,249,270
TIG	-0.1 (-0.9%)	2,464,800
SHN	0.8 (6.3%)	2,050,500
SHA	1.1 (8.9%)	1,184,300

HNX Top 5 theo % tăng		
TAG	2.3 (10.0%)	500
V21	0.7 (9.9%)	200
HGM	3.5 (9.7%)	200
BED	2.8 (9.6%)	4,100
TTB	0.9 (9.6%)	610,400

HNX Top 5 theo % giảm		
SDG	-2 (-10.0%)	1,600
HCC	-3.3 (-9.8%)	36,400
VTC	-0.7 (-9.7%)	10,000
LCD	-1.2 (-9.6%)	3,000
KTS	-1.7 (-9.6%)	100

HNX Top 5 Mua ròng NDTNN		
PVC	3,4 tỷ	191,500
WSS	0,8 tỷ	97,600
HDA	0,5 tỷ	46,100
PLC	0,5 tỷ	12,200
VTV	0,4 tỷ	30,900

HNX Top 5 Bán ròng NDTNN		
PVS	-2,8 tỷ	137,600
HUT	-1,6 tỷ	137,800
HCC	-0,9 tỷ	30,700
BCC	-0,4 tỷ	30,000
SDT	-0,4 tỷ	31,200

GD NDTNN	KL Ròng	GT Ròng (tỷ)
HNX	-1,789	-

### Nhận định / Bình luận thị trường

- ▶ Đò thị giá giằng co, trước khi chỉ số tích cực vươn lên, sắc xanh kịp trở lại vào phiên chiều và trụ vững cho đến hết ngày.
- ▶ Áp lực bán xuất hiện sớm là nguyên nhân chính kéo thị trường đi xuống. Thanh khoản thận trọng lùi về mức thấp chỉ đạt 452 tỷ đồng
- ▶ Nhóm cổ phiếu chủ chốt làm tốt vai trò dẫn dắt, khép phiên đa phần ghi điểm: ACB, BVS, PVX, SHB, VCG, VND cùng tăng 100 đồng...
- ▶ Dẫn đầu về thanh khoản là KLF với gần 4.3 triệu, SCR 4.2 triệu, TIG 2.5 triệu, SHN 2.1 triệu, SHA 1.2 triệu...
- ▶ Khối ngoại mua ròng 4 tỷ đồng, mua nhiều VKC, BCC, CHP, VND, DXP... bán ròng PVS 1.6 tỷ, các mã khác bán ròng không đáng kể như VGS, TCT, CMS...

### HNX - Top 10 theo vốn hóa

Mã CK	SLCPLH (triệu)	Giá (000')	Vốn hóa (tỷ)	P/E (lần)	P/B (lần)	ROE (%)	ROA (%)
ACB	896.3	20.2	18,104.73	19.1	1.5	7.8%	0.5%
PVS	446.7	20.2	9,023.35	5.0	0.9	17.8%	6.9%
SQC	107.3	81.0	8,691.22	70.5	8.7	-10.7%	-8.5%
PHP	327.0	23.0	7,520.08	12.9	2.2	6.7%	4.0%
SHB	948.1	6.8	6,447.07	8.2	0.6	7.4%	0.5%
VCG	441.7	12.3	5,433.04	14.7	1.0	5.7%	1.6%
PVI	222.3	23.4	5,201.50	17.3	0.9	4.7%	1.8%
NTP	62.0	66.0	4,090.22	11.6	2.5	22.8%	13.0%
PLC	80.8	37.3	3,013.75	8.6	2.3	28.7%	9.4%
VCS	42.4	67.8	2,874.68	7.4	2.9	44.2%	14.1%

### HNX - Cổ phiếu khuyến nghị theo dõi / mua / bán / nắm giữ

Mã CK	SLCPLH (triệu)	Giá (000')	Vốn hóa (tỷ)	P/E (lần)	P/B (lần)	Giá mục tiêu	Khuyến nghị
VCG	441.7	12.3	5,433.04	14.7	1.0	NA	TH.DOI
NDN	32.3	13.1	423.53	4.3	1.1	19.6	MUA
PVS	446.7	20.2	9,023.35	5.0	0.9	NA	TH.DOI
CEO	68.6	14.7	1,008.77	6.0	1.3	NA	TH.DOI
ACB	896.3	20.2	18,104.73	19.1	1.5	13.0	BÁN
SHB	948.1	6.8	6,447.07	8.2	0.6	NA	TH.DOI

- ▶ **Nguyễn Việt Dũng** Trưởng phòng Nghiên cứu Phân tích  
[dungnv@vietinbanksc.com.vn](mailto:dungnv@vietinbanksc.com.vn)
- ▶ **Đặng Trần Hải Đăng** Phó phòng Nghiên cứu Phân tích  
[dangdth@vietinbanksc.com.vn](mailto:dangdth@vietinbanksc.com.vn)
- ▶ **Trịnh Thị Thu Phương** [thuphuong@vietinbanksc.com.vn](mailto:thuphuong@vietinbanksc.com.vn)
  - Tổng hợp thông tin vĩ mô
  - Phân tích kỹ thuật
  - Nhận định, bình luận thị trường
- ▶ **Nguyễn Thu Hằng** [hangntt@vietinbanksc.com.vn](mailto:hangntt@vietinbanksc.com.vn)
  - Ngân hàng
  - Dược phẩm
  - Phân bón
  - Nước giải khát
- ▶ **Vũ Ánh Nguyệt** [nguyetva@vietinbanksc.com.vn](mailto:nguyetva@vietinbanksc.com.vn)
  - Cao su
  - Thủy sản
  - Dệt may
  - Mía đường
- ▶ **Lê Duy Hưng** [hungld@vietinbanksc.com.vn](mailto:hungld@vietinbanksc.com.vn)
  - Bất động sản
  - Thép
  - Xây dựng
- ▶ **Nguyễn Quang Nghĩa** [nghianq@vietinbanksc.com.vn](mailto:nghianq@vietinbanksc.com.vn)
  - Dầu khí
  - Phân bón

Bản báo cáo này được chuẩn bị cho mục đích duy nhất là cung cấp thông tin và không nhằm đưa ra bất kỳ đề nghị hay hướng dẫn mua bán chứng khoán cụ thể nào. Các quan điểm và khuyến cáo được trình bày trong bản báo cáo này không tính đến sự khác biệt về mục tiêu, nhu cầu, chiến lược và hoàn cảnh cụ thể của từng nhà đầu tư. Ngoài ra, nhà đầu tư cũng ý thức có thể có các xung đột lợi ích ảnh hưởng đến tính khách quan của bản báo cáo này. Nhà đầu tư nên xem báo cáo này như một nguồn tham khảo khi đưa ra quyết định đầu tư và phải chịu toàn bộ trách nhiệm đối với quyết định đầu tư của chính mình. VietinBankSc tuyệt đối không chịu trách nhiệm đối với toàn bộ hay bất kỳ thiệt hại nào, hay sự kiện bị coi là thiệt hại, đối với việc sử dụng toàn bộ hoặc từng phần thông tin hay ý kiến nào của bản báo cáo này.

Toàn bộ các quan điểm thể hiện trong báo cáo này đều là quan điểm cá nhân của người phân tích. Không có bất kỳ một phần thu nhập nào của người phân tích liên quan trực tiếp hoặc gián tiếp đến các khuyến cáo hay quan điểm cụ thể trong bản báo cáo này.

Thông tin sử dụng trong báo cáo này được VietinBankSc thu thập từ những nguồn mà chúng tôi cho là đáng tin cậy. Tuy nhiên, chúng tôi không đảm bảo rằng những thông tin này là hoàn chỉnh hoặc chính xác. Các quan điểm và ước tính trong đánh giá của chúng tôi có giá trị đến ngày ra báo cáo và có thể thay đổi mà không cần báo cáo trước.

Bản báo cáo này được giữ bản quyền và là tài sản của VietinBankSc. Mọi sự sao chép, chuyển giao hoặc sửa đổi trong bất kỳ trường hợp nào mà không có sự đồng ý của VietinBankSc đều trái luật.

Bản quyền thuộc VietinBankSc, 2013. Vui lòng trích nguồn khi sử dụng các thông tin trong bản báo cáo này.