

## HOSE

27/08/2015

VNINDEX 555.80 9.91 1.82%

KLGD 127,733,040 CP

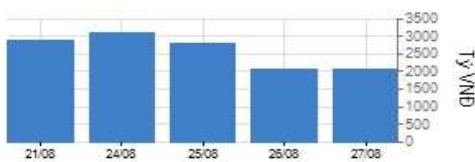
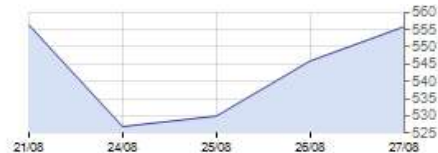
GTGD 2,065.37 Tỷ

GTR NDTNN 25.44 Tỷ

CP Tăng giá 153 CP

CP Giảm giá 62 CP

CP Đứng giá 89 CP



## Tâm điểm

▶ Chỉ số tiếp tục tăng mạnh, khả năng sẽ có rung lắc trong phiên ngày mai

▶ Khối ngoại bán ròng 143 tỷ đồng trên HOSE, tiếp tục mua ròng trên HNX

▶ Phân tích kỹ thuật

▶ Nhận định thị trường

▶ Giao dịch của khối ngoại trên HOSE

▶ Diễn biến vĩ mô trong nước và tình hình doanh nghiệp

▶ Diễn biến vĩ mô thế giới

## HNX

27/8/2015

HNXINDEX 77.02 0.56 0.73%

KLGD 63,364,426 CP

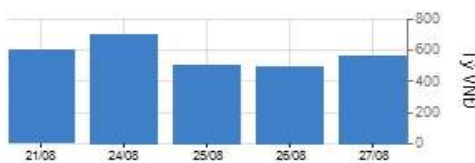
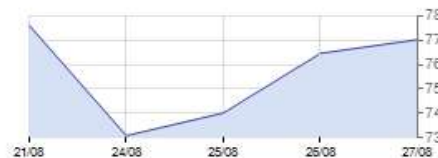
GTGD 564.01 Tỷ

GTR NDTNN - 23.00 Tỷ

CP Tăng giá 134 CP

CP Giảm giá 66 CP

CP Đứng giá 179 CP



## Thị trường / Ngành

Vốn hóa (tỷ)

P/E

P/B

ROE

ROA

### Theo thị trường

Thị trường	Vốn hóa (tỷ)	P/E	P/B	ROE	ROA
HOSE	1,244,542	11.7	2.5	18.6%	9.5%
HNX	90,413	10.0	1.2	12.3%	5.1%
<b>Toàn bộ thị trường</b>	<b>1,334,955</b>	<b>11.6</b>	<b>2.4</b>	<b>18.2%</b>	<b>9.2%</b>

### Theo ngành

Ngành	Vốn hóa (tỷ)	P/E	P/B	ROE	ROA
Nhựa, cao su & sợi	6,534	7.1	1.0	11.7%	7.8%
Sản phẩm hóa dầu, Nông dược &	41,057	7.8	1.3	15.2%	10.5%
Thép và sản phẩm thép	61,817	10.0	1.9	23.4%	10.9%
Khai khoáng	6,024	10.9	1.1	11.7%	8.0%
Vật liệu xây dựng & Nội thất	30,196	12.5	1.5	14.7%	8.9%
Xây dựng	30,431	10.2	1.1	12.9%	4.6%
Máy công nghiệp	1,465	6.8	0.8	12.2%	4.0%
Kho bãi, hậu cần và bảo dưỡng	14,326	14.1	1.4	12.7%	9.8%
Lốp xe	13,512	9.5	2.5	25.8%	11.4%
Nuôi trồng nông & hải sản	38,563	20.3	1.7	10.2%	4.4%
Thực phẩm	150,913	16.5	3.0	9.0%	4.9%
Dược phẩm	21,804	11.0	2.8	23.7%	15.8%
Phần mềm	35,236	10.5	2.0	20.8%	8.5%
Sản xuất & phân phối điện	9,864	7.9	1.3	17.7%	8.6%
Phân phối xăng dầu & khí đốt	293,477	12.0	4.8	33.4%	22.9%
Bảo hiểm nhân thọ	59,882	23.1	2.4	10.4%	2.5%
Môi giới chứng khoán	21,122	14.5	1.3	8.9%	6.2%
Ngân hàng	335,434	11.0	1.3	11.8%	0.8%
Bất động sản	99,515	12.3	0.9	8.0%	3.8%
Thiết bị và Dịch vụ Dầu khí	-	#DIV/0!	#DIV/0!	#DIV/0!	#DIV/0!

## VN30 & HNX30 INDEX

VN30 581.51 6.63 1.15%

HNX30 144.24 0.84 0.58%

## VietinBankSc

306 Ba Trieu

Hai Ba Trung

Hanoi

Vietnam

Tel: (844) 3974 7952

Fax: (844) 3974 1760

www.vietinbanksc.com.vn

## Thống kê thị trường

▶ HOSE: Thống kê và nhận định thị trường

▶ HNX: Thống kê và nhận định thị trường

▶ Tổng hợp chỉ số ngành toàn thị trường

Vui lòng tham khảo điều khoản sử dụng ở trang cuối

VietinBankSc © 2013

**Nhận định:**

Thị trường vẫn tiếp tục tăng mạnh nhờ sự dẫn dắt của GAS và cổ phiếu dòng ngân hàng, bảo hiểm... Áp lực chốt lời do lượng lớn cổ phiếu ngày 24/8 đã bị lấn át bởi lực cầu. Tuy nhiên giao dịch thận trọng hơn khi chỉ số tiến tới vùng kháng cự ngắn hạn khiến thanh khoản sụt giảm. Hoạt động tiết cung do cổ phiếu đang ở mức giá thấp cùng với việc gia tăng của lực cầu giúp chỉ số dễ dàng tăng điểm. Chỉ số VN-Index tạo Gap lớn trong phiên hôm nay nên khả năng ngày mai sẽ có sự điều chỉnh. Nếu lực cầu đủ lớn có thể hấp thụ hết lượng cung hàng giá thấp sẽ giúp các chỉ số tiếp tục gia tăng tiến tới mốc kháng cự vùng 580 đối với Vn-Index và 80 đối với HNX-Index. Ngược lại, chỉ số có thể sụt giảm trở lại vùng 515.

**Xu hướng:**

- Giảm trung hạn
- Thị trường hiện nay vẫn chưa thể hiện giao dịch cân bằng tạo đáy cho một xu hướng đi lên rõ ràng. Đây vẫn là những phiên giao dịch nhay cảm và nhà đầu tư không nên mua đuổi giai đoạn này

**Chiến lược đầu tư:**

- Đối với nhà đầu tư 100% cổ phiếu (có cả margin): có thể bán để giảm tỷ lệ Margin
- Đối với nhà đầu tư có cả tiền và cổ phiếu: khi Index giảm mạnh về vùng 515 có thể mua cổ phiếu có sẵn trong tài khoản và bán khi hồi nhằm bình quân giá. Chỉ gia tăng giải ngân khi thị trường giao dịch tạo đáy
- Đối với nhà đầu tư 100% tiền: giải ngân một phần nếu thị trường giảm tiếp về gần vùng hỗ trợ 515. Nên bán khi cổ phiếu về tài khoản sau T+3. Chờ giao dịch tạo đáy mua gom cổ phiếu leader và indicator của thị trường (ngân hàng, chứng khoán, bảo hiểm).

**Các cổ phiếu quan tâm:**

- Dầu khí: Nhóm dầu khí vẫn tiếp tục tăng trong phiên hôm nay, nhưng áp lực chốt lời khá lớn đã diễn ra, vì vậy nên chốt lời ở nhóm cổ phiếu này.
- Bluechip leader: CTG, BID, VCB, VIC, HPG => Nên chốt lời nếu đã bắt đáy do nhóm này có thể hạ nhiệt kéo thị trường xuống trạng thái cân bằng
- Cổ phiếu indicator: HCM, SSI, BIC, BVH => Cần quan sát kỹ diễn biến nhóm cổ phiếu này do tác động tới tâm lý nhà đầu tư. Khuyến nghị nên chốt lời T+3 và mua lại đầu tiên khi thị trường giao dịch tạo đáy.

► **Tin tức**

**Hoạt động doanh nghiệp**

**CII chi trên 196 tỷ đồng mua cổ phiếu quỹ từ Goldman Sachs**

Theo đó, CII đã thông qua phương án mua 9,81 triệu cổ phiếu để làm cổ phiếu quỹ, với giá giao dịch từ 20.000 - 20.500 đồng/cổ phiếu. Số tiền bỏ ra từ 196 tỷ đồng đến 201 tỷ đồng - được lấy từ nguồn thặng dư vốn cổ phần (143 tỷ đồng) và LNST chưa phân phối tính đến cuối năm 2014. Giao dịch dự kiến được thỏa thuận thông qua hệ thống chuyển quyền sở hữu tại Trung tâm lưu ký chứng khoán Việt Nam (không phụ thuộc biên độ giao dịch), trong thời gian từ 7/9 đến 6/10/2015.

**Dragon Capital rót 159 tỷ đồng, chính thức làm cổ đông lớn của DIG**

Theo thông báo từ Tổng công ty cổ phần Đầu tư Phát triển Xây dựng (DIG), công ty đã chào bán riêng lẻ thành công 19,9 triệu cổ phiếu phát hành thêm với giá bán 10.600 đồng/cổ phiếu. Số tiền thu được ước đạt 211 tỷ đồng (chưa trừ chi phí 1,7 tỷ đồng). Việc phát hành cổ phiếu riêng lẻ được DIG cho biết tại ĐHCĐ nhằm đầu tư dự án Khu đô thị An Thới - Phú Quốc - Kiên Giang. 19,9 triệu cổ phiếu nói trên đã được 2 tổ chức chào mua là Quý Vietnam Enterprise Investments Limited - VEIL (15 triệu cổ phiếu) và CTCP Đầu tư Phát triển Thiên Tân (4,9 triệu cổ phiếu). Với mức giá 10.600 đồng/cổ phiếu, Dragon Capital đã chi khoảng 159 tỷ đồng để mua vào cổ phiếu DIG. Sau phân phối, VEIL (quỹ trực thuộc Dragon Capital) chính thức trở thành cổ đông lớn của DIG với tỷ lệ nắm giữ 7,55%. Trước đó, quỹ này không phải là cổ đông của công ty.

**Vĩ mô trong nước**

**Các ngân hàng đồng loạt giảm mạnh giá USD**

Tỷ giá USD/VND nhanh chóng hạ nhiệt sau 3 ngày liên tục neo kịch trần 22.547 đồng. Hôm nay 27/7, ngân hàng đồng loạt hạ giá ngay sau khi có chỉ thị của NHNN về việc chấm dứt tình trạng găm giữ USD cũng như đáp ứng nhu cầu mua USD của doanh nghiệp. Hiện giá bán USD niêm yết ở Vietcombank đã lùi về 22.450 - 22.510 đồng, giảm 60 đồng giá mua và giảm 37 đồng giá bán so với chiều hôm qua. BIDV đang mua bán USD với giá 22.460-22.500 đồng, giảm giá mua và giá bán lần lượt 40 đồng và 47 đồng. Trong khi đó, tỷ giá tại Vietinbank đang được niêm yết ở mức 22.465-22.520 đồng, giảm 35 đồng chiều mua vào và giảm 27 đồng chiều bán ra.

**Vĩ mô thế giới**

**Hy Lạp bắt đầu bán các tài sản công theo cam kết nhận cứu trợ**

Bộ trưởng Kinh tế Hy Lạp sắp mãn nhiệm Georges Stathakis ngày 26/8 thông báo nước này bắt đầu thực hiện kế hoạch bán một số tài sản công theo đúng cam kết khi nhận được gói cứu trợ quốc tế mới trị giá 86 tỷ euro (96 tỷ USD), bắt chấp việc Athens đang chuẩn bị cho một cuộc tổng tuyển cử trước thời hạn.

**HOSE** 27/08/2015 VNINDEX 555.80 9.91 1.82% 127,733,040 CP 2,065.37 bil VND

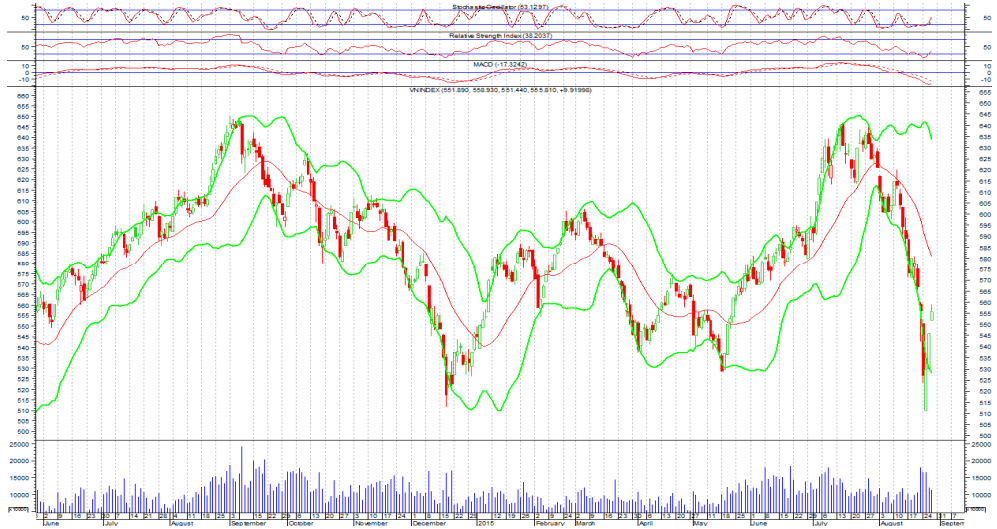
### Chỉ số tiếp tục tăng mạnh, khả năng sẽ rung lắc trong phiên ngày mai

-VN-INDEX đạt 555.8 điểm, tăng 9.91 điểm, tương ứng tăng 1.82%. Cây nến xanh Invested Hammer hình thành tiếp tục đi lên trên dải dưới của dải Bollinger Band tạo khoảng Gap khá lớn, khối lượng giảm mạnh cho thấy khả năng chỉ số sẽ điều chỉnh phiên ngày mai.

- Chỉ số Stochastic Oscillator tăng mạnh từ 29 lên 53, RSI tăng mạnh từ 32.8 lên 38

- MACD vẫn ở mức đáy và đi ngang trong phiên hôm nay.

- Chỉ số có khả năng hồi phục ngắn hạn trong vài phiên tới, có khả năng sẽ rung lắc tại vùng 550-555.



### HOSE Top 5 theo KLGD

FLC	0.4 (6.2%)	14,712,600
FIT	0 (0.0%)	6,416,450
CII	0 (0.0%)	5,880,720
HAI	0.3 (5.3%)	4,688,920
CTG	0.7 (3.7%)	3,333,470

### HOSE Top 5 theo % tăng

EVE	1.4 (7.0%)	290
GAS	2.9 (7.0%)	675,850
CLC	2.3 (7.0%)	2,920
VFG	2.8 (6.9%)	7,710
SAV	0.7 (6.9%)	10

### HOSE Top 5 theo % giảm

PTK	-0.1 (-7.7%)	138,540
TTP	-2.6 (-6.8%)	2,960
PNC	-1.4 (-6.8%)	110
GTT	-0.1 (-6.7%)	74,870
SCD	-2.7 (-6.3%)	1,560

### HOSE Top 5 Mua ròng NDTNN

E1VFN30	36.2 tỷ	3,913,700
BID	21.6 tỷ	959,730
FLC	20.3 tỷ	2,977,960
NT2	16.5 tỷ	686,930
CTD	9.6 tỷ	96,530

### HOSE Top 5 Bán ròng NDTNN

VCB	-23.2 tỷ	- 555,230
HPG	-18.7 tỷ	- 595,530
MSN	-16.5 tỷ	- 211,860
VIC	-9.6 tỷ	- 235,520
BHS	-7.1 tỷ	- 466,870

GD NDTNN	KL Ròng	GT Ròng (tỷ)
HOSE	5,748,440	25.44

### Nhận định / Bình luận thị trường

- ▶ Tâm lý nhà đầu tư tiếp tục được củng cố khi chỉ số Vn-Index giữ sắc trong cả ngày giao dịch, tái lập thành công ngưỡng 555 điểm
- ▶ Các cổ phiếu bluechips tiếp tục nâng đỡ đà hồi phục của thị trường, đặc biệt là 2 nhóm cổ phiếu dầu khí và ngân hàng
- ▶ Nhiều cổ phiếu vốn hoá lớn cũng có phiên giao dịch tích cực, đóng cửa, MSN tăng 1.000 đồng, BVH tăng 900 đồng, VIC tăng 800 đồng...
- ▶ Các mã đầu cơ cũng có phiên tăng mạnh, chốt phiên, FLC tăng trần 400 đồng, HAI tăng trần 300 đồng, HHS tăng trần 900 đồng...
- ▶ Khối ngoại mua ròng hơn 24 tỷ đồng, mua ròng E1VFN30 36.2 tỷ, BID 21.6 tỷ, FLC 20.3 tỷ, NT2 16.5 tỷ, CTD 9.6...bán ròng VCB, HPG...

### HOSE - Top 10 theo vốn hóa

Mã CK	SLCPLH (triệu)	Giá (000')	Vốn hóa (tỷ)	P/E (lần)	P/B (lần)	ROE	ROA
GAS	1,894.4	44.4	84,111.27	6.1	1.9	33.7%	24.2%
CTG	3,723.4	19.4	72,234.05	8.6	1.0	11.4%	1.1%
BID	2,811.2	22.6	63,533.18	9.6	1.3	14.2%	0.8%
MSN	734.9	79.0	58,058.00	195.1	4.4	2.2%	0.7%
BVH	680.5	45.0	30,621.21	24.2	2.4	10.0%	2.3%
HNG	708.1	27.9	19,757.21	18.0	2.1	11.6%	5.0%
MBB	1,125.6	14.2	15,983.88	6.5	1.0	15.1%	1.3%
FPT	343.9	44.3	15,234.51	10.8	2.3	21.8%	9.3%
HPG	481.9	31.3	15,083.73	11.4	2.3	25.0%	10.7%
EIB	1,229.4	11.9	14,630.25	- 868.6	1.0	-0.1%	0.0%

### HOSE - Cổ phiếu khuyến nghị theo dõi / mua / bán / nắm giữ

Mã CK	SLCPLH (triệu)	Giá (000')	Vốn hóa (tỷ)	P/E (lần)	P/B (lần)	Giá mục tiêu	Khuyến nghị
PVD	#N/A	35.4	#N/A	#N/A	#N/A	NA	TH.DOI
CTG	3,723.4	19.4	72,234.05	8.6	1.0	NA	TH.DOI
SSI	#N/A	24.1	#N/A	#N/A	#N/A	NA	TH.DOI
FPT	343.9	44.3	15,234.51	10.8	2.3	NA	TH.DOI
BID	2,811.2	22.6	63,533.18	9.6	1.3	NA	TH.DOI
GAS	1,894.4	44.4	84,111.27	6.1	1.9	NA	TH.DOI

STT	Ma CK	Room NN	% NN	Giao dịch khớp lệnh				Giao dịch thỏa thuận			
				KL Mua	GT Mua	KL Bán	GT Bán	KL Mua	GT Mua	KL Bán	GT Bán
<b>HOSE Top 25</b>		Mua ròng NDTNN									
1	E1VFN30	18,662,640	0.30%	38,700	0.36	-	-	3,875,000	35.84	-	-
2	BID	888,102,048	0.02%	963,330	21.66	3,600	0.08	-	-	-	-
3	FLC	196,501,580	0.12%	3,248,600	22.18	270,640	1.85	-	-	-	-
4	NT2	97,907,710	0.11%	851,930	20.48	165,000	3.96	-	-	-	-
5	CTD	170,481	0.49%	170,480	16.94	73,950	7.37	-	-	-	-
6	DCM	244,498,663	0.03%	606,470	7.87	-	-	-	-	-	-
7	HSG	6,282,960	0.43%	203,800	8.56	20,000	0.82	-	-	-	-
8	CTG	17,894,395	0.30%	263,000	5.04	35,230	0.67	-	-	-	-
9	SSI	1,910,929	48.55%	265,880	6.42	107,800	2.60	-	-	-	-
10	HBC	3,195,538	44.72%	303,570	4.92	75,100	1.22	-	-	-	-
11	DXG	28,351,723	24.74%	209,000	3.37	-	-	-	-	-	-
12	KBC	91,431,834	29.78%	404,020	5.00	227,920	2.82	-	-	-	-
13	SFI	2,970,515	21.58%	67,770	1.86	-	-	-	-	-	-
14	PVT	85,188,330	15.70%	448,500	4.84	280,080	3.04	-	-	-	-
15	NNC	3,849,111	19.73%	35,940	1.80	-	-	-	-	-	-
16	HDC	6,179,264	33.97%	-	-	-	-	131,790	1.79	-	-
17	VNE	19,676,778	18.12%	107,000	1.42	-	-	-	-	-	-
18	SAM	47,449,307	14.78%	159,130	1.32	1,480	0.01	-	-	-	-
19	GAS	886,365,960	2.23%	32,480	1.44	3,540	0.15	-	-	-	-
20	HT1	125,579,917	9.51%	56,580	1.26	2,400	0.05	-	-	-	-
21	ELC	16,064,644	9.79%	67,840	1.11	-	-	-	-	-	-
22	CII	12,160,565	39.85%	45,180	1.10	500	0.01	-	-	-	-
23	SVI	4,690,487	12.45%	28,950	0.94	-	-	-	-	-	-
24	PET	24,065,709	20.55%	52,000	0.82	-	-	-	-	-	-
25	VSH	44,996,685	27.18%	40,640	0.56	2,220	0.03	-	-	-	-

<b>HOSE Top 25</b>		Bán ròng NDTNN									
1	VCB	236,962,930	21.11%	369,270	15.40	924,500	38.56	-	-	-	-
2	HPG	66,537,228	39.92%	196,300	6.15	791,830	24.85	-	-	-	-
3	MSN	95,220,850	35.38%	44,000	3.48	55,860	4.41	88,160	6.97	288,160	22.57
4	VIC	258,643,439	14.99%	353,090	14.41	588,610	23.99	100,000	4.09	100,000	4.09
5	BHS	28,318,741	4.05%	-	-	466,870	7.12	-	-	-	-
6	TTF	65,532,898	2.22%	20,000	0.33	425,890	7.00	-	-	-	-
7	NHS	28,058,008	2.81%	-	-	430,800	6.64	-	-	-	-
8	SBT	54,406,690	12.36%	-	-	350,000	4.74	-	-	-	-
9	STB	259,108,858	9.15%	3,070	0.05	285,390	4.55	-	-	-	-
10	HNG	343,153,828	0.54%	-	-	135,860	3.76	-	-	-	-
11	PDR	47,363,648	14.35%	-	-	224,490	3.53	-	-	-	-
12	HAG	162,922,522	21.96%	15,480	0.24	236,930	3.58	-	-	-	-
13	ITA	270,904,932	16.69%	-	-	514,860	2.68	-	-	-	-
14	PAC	7,938,320	23.38%	-	-	84,660	2.17	-	-	-	-
15	DPM	85,045,275	26.62%	60,670	1.89	129,480	4.02	-	-	-	-
16	PPC	109,613,003	15.40%	5,500	0.10	120,270	2.21	-	-	-	-
17	JVC	5,392,885	44.21%	18,030	0.10	400,000	2.20	-	-	-	-
18	BVH	164,455,344	24.83%	119,580	5.43	164,120	7.42	-	-	-	-
19	BIC	25,617,309	15.39%	-	-	60,570	1.51	-	-	-	-
20	TRC	11,023,160	12.26%	4,500	0.10	70,000	1.58	-	-	-	-
21	DRC	9,971,679	38.09%	780	0.04	32,600	1.50	-	-	-	-
22	KDC	57,098,552	26.75%	10,300	0.26	63,680	1.63	-	-	-	-
23	IJC	105,891,905	10.38%	-	-	124,780	1.08	-	-	-	-
24	EIB	45,527,098	26.32%	40,000	0.47	130,440	1.55	-	-	-	-
25	PVD	39,912,204	37.55%	340,470	12.00	367,280	12.90	-	-	-	-

**HNX** 27/08/2015 HNX-Index 77.02 0.56 0.73% 63,364,426 CP 564.01 bil. VND

### Chỉ số tiếp tục tăng mạnh, khả năng sẽ rung lắc trong phiên ngày mai

- HNX-Index đạt 77.02 điểm, tăng 0.56 điểm, tương ứng tăng 0.73 %. Cây nến xanh thân vừa đi lên trên dải dưới của dải Bollinger Band. Khối lượng sụt giảm cho thấy khả năng sẽ có sự rung lắc trong phiên ngày mai
- Đường Stochastic Oscillator tăng từ 28 lên 47, RSI tăng mạnh từ 34 lên 36.6 cho tín hiệu mua ngắn hạn.
- Đường MACD đi ngang sau khi đã tạo đáy thấp nhất kể từ năm 2010
- Chỉ số đang ở vùng kháng cự, khả năng sẽ có sự giằng co



### HNX Top 5 theo KLGD

KLF	0.4 (8.9%)	6,915,420
SCR	0.2 (2.6%)	4,235,840
VIX	0.7 (9.1%)	3,150,200
SHB	-0.1 (-1.4%)	2,757,060
PVS	-0.2 (-1.0%)	2,451,920

### HNX Top 5 theo % tăng

CTN	0.3 (10.0%)	100
QNC	0.5 (10.0%)	600
SDE	0.3 (10.0%)	100
SHN	0.8 (10.0%)	129,700
V21	0.5 (10.0%)	100

### HNX Top 5 theo % giảm

SFN	-2.2 (-10.0%)	100
VMC	-2.4 (-10.0%)	2,100
DZM	-0.5 (-9.6%)	100
HEV	-1.2 (-9.5%)	100
KST	-0.4 (-8.7%)	100

### HNX Top 5 Mua ròng NDTNN

CEO	7,5 tỷ	526,500
VND	6,2 tỷ	451,800
LAS	2,9 tỷ	100,000
KLS	1,4 tỷ	177,900
BVS	0,5 tỷ	41,400

### HNX Top 5 Bán ròng NDTNN

PVS	-26,1 tỷ	1,264,600
IVS	-6,1 tỷ	358,400
TNG	-2,7 tỷ	110,000
PVI	-2,1 tỷ	110,500
VCG	-2,0 tỷ	176,800

GD NDTNN	KL Ròng	GT Ròng (tỷ)
HNX	-999,380	- 23.00

### Nhận định / Bình luận thị trường

- ▶ Thị trường tăng nhẹ hơn so với hôm qua, nhưng tâm lý tích cực được duy trì, HNX-Index tăng suốt toàn phiên và ghi nhận phiên thứ 3 tăng điểm liên tiếp
- ▶ Cung được tiếp tục tiết giảm, trong khi bên mua cũng chưa tích cực khiến thanh khoản không thực sự tăng vọt
- ▶ Nhóm cổ phiếu chủ chốt chịu sự phân hóa về giá: ACB và SCR tăng 200 đồng, KLS dừng mốc tham chiếu; BVS, SHB giảm 100 đồng; PVS giảm 200 đồng...
- ▶ KLF vươn lên dẫn đầu về thanh khoản với 6.9 triệu đơn vị, tiếp đến SCR với 4.2 triệu, VIX 3.2 triệu, SHB 2.8 triệu, PVS 2.5 triệu...
- ▶ Khối ngoại bán ròng mạnh PVS 26.1 tỷ đồng, IVS 6.1 tỷ, TNG 2.7 tỷ, PVI 2.1 tỷ, VCG 2 tỷ, mua ròng CEO, VND, LAS, KLS...

### HNX - Top 10 theo vốn hóa

Mã CK	SLCPLH (triệu)	Giá (000')	Vốn hóa (tỷ)	P/E (lần)	P/B (lần)	ROE	ROA
ACB	896.3	18.6	16,670.69	17.5	1.3	7.6%	0.5%
LAS	77.8	29.2	2,272.69	5.6	1.7	28.4%	15.9%
CHP	120.0	18.2	2,184.00	7.6	1.1	14.1%	5.3%
DBC	62.7	24.8	1,556.00	6.8	0.8	11.8%	5.3%
KLS	182.3	7.8	1,421.55	33.7	0.6	1.8%	1.7%
BCC	95.7	12.9	1,234.03	- 24.3	0.6	-2.5%	-0.5%
DGC	42.2	28.4	1,198.74	6.0	1.7	30.5%	12.3%
BTS	109.1	9.3	1,014.22	- 3.1	0.6	-19.9%	-3.7%
CEO	68.6	14.2	974.46	5.7	1.0	20.3%	9.5%
BVS	72.2	13.2	953.35	9.8	0.7	7.3%	4.7%

### HNX - Cổ phiếu khuyến nghị theo dõi / mua / bán / nắm giữ

Mã CK	SLCPLH (triệu)	Giá (000')	Vốn hóa (tỷ)	P/E (lần)	P/B (lần)	Giá mục tiêu	Khuyến nghị
PVB	#N/A	30.3	#N/A	#N/A	#N/A	41.0	MUA
NDN	11.5	13.4	154.73	5.1	0.8	19.6	MUA
PVS	#N/A	20.5	#N/A	#N/A	#N/A	NA	TH.DOI
CEO	68.6	14.2	974.46	5.7	1.0	NA	TH.DOI
SCR	#N/A	7.9	#N/A	#N/A	#N/A	NA	TH.DOI
SHB	#N/A	6.9	#N/A	#N/A	#N/A	NA	TH.DOI

- ▶ **Nguyễn Việt Dũng** Trưởng phòng Nghiên cứu Phân tích  
[dungnv@vietinbanksc.com.vn](mailto:dungnv@vietinbanksc.com.vn)
- ▶ **Đặng Trần Hải Đăng** Phó phòng Nghiên cứu Phân tích  
[dangdth@vietinbanksc.com.vn](mailto:dangdth@vietinbanksc.com.vn)
- ▶ **Trịnh Thị Thu Phương** [thuphuong@vietinbanksc.com.vn](mailto:thuphuong@vietinbanksc.com.vn)
  - Tổng hợp thông tin vĩ mô
  - Phân tích kỹ thuật
  - Nhận định, bình luận thị trường
- ▶ **Nguyễn Thu Hằng** [hangntt@vietinbanksc.com.vn](mailto:hangntt@vietinbanksc.com.vn)
  - Ngân hàng
  - Dược phẩm
  - Phân bón
  - Nước giải khát
- ▶ **Vũ Ánh Nguyệt** [nguyetva@vietinbanksc.com.vn](mailto:nguyetva@vietinbanksc.com.vn)
  - Cao su
  - Thủy sản
  - Dệt may
  - Mía đường
- ▶ **Lê Duy Hưng** [hungld@vietinbanksc.com.vn](mailto:hungld@vietinbanksc.com.vn)
  - Bất động sản
  - Thép
  - Xây dựng
- ▶ **Nguyễn Quang Nghĩa** [nghianq@vietinbanksc.com.vn](mailto:nghianq@vietinbanksc.com.vn)
  - Dầu khí
  - Phân bón

Bản báo cáo này được chuẩn bị cho mục đích duy nhất là cung cấp thông tin và không nhằm đưa ra bất kỳ đề nghị hay hướng dẫn mua bán chứng khoán cụ thể nào. Các quan điểm và khuyến cáo được trình bày trong bản báo cáo này không tính đến sự khác biệt về mục tiêu, nhu cầu, chiến lược và hoàn cảnh cụ thể của từng nhà đầu tư. Ngoài ra, nhà đầu tư cũng ý thức có thể có các xung đột lợi ích ảnh hưởng đến tính khách quan của bản báo cáo này. Nhà đầu tư nên xem báo cáo này như một nguồn tham khảo khi đưa ra quyết định đầu tư và phải chịu toàn bộ trách nhiệm đối với quyết định đầu tư của chính mình. VietinBankSc tuyệt đối không chịu trách nhiệm đối với toàn bộ hay bất kỳ thiệt hại nào, hay sự kiện bị coi là thiệt hại, đối với việc sử dụng toàn bộ hoặc từng phần thông tin hay ý kiến nào của bản báo cáo này.

Toàn bộ các quan điểm thể hiện trong báo cáo này đều là quan điểm cá nhân của người phân tích. Không có bất kỳ một phần thu nhập nào của người phân tích liên quan trực tiếp hoặc gián tiếp đến các khuyến cáo hay quan điểm cụ thể trong bản báo cáo này.

Thông tin sử dụng trong báo cáo này được VietinBankSc thu thập từ những nguồn mà chúng tôi cho là đáng tin cậy. Tuy nhiên, chúng tôi không đảm bảo rằng những thông tin này là hoàn chỉnh hoặc chính xác. Các quan điểm và ước tính trong đánh giá của chúng tôi có giá trị đến ngày ra báo cáo và có thể thay đổi mà không cần báo cáo trước.

Bản báo cáo này được giữ bản quyền và là tài sản của VietinBankSc. Mọi sự sao chép, chuyển giao hoặc sửa đổi trong bất kỳ trường hợp nào mà không có sự đồng ý của VietinBankSc đều trái luật.

Bản quyền thuộc VietinBankSc, 2013. Vui lòng trích nguồn khi sử dụng các thông tin trong bản báo cáo này.