

HOSE 09/07/2015

VNINDEX 622.10 -1.06 -0.17%

KLGD 148,192,176 CP

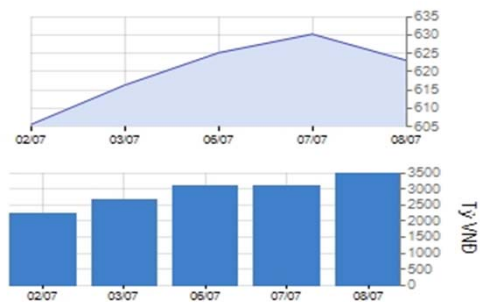
GTGD 2,839.08 Tỷ

GTR NDTNN - 23.95 Tỷ

CP Tăng giá 88 CP

CP Giảm giá 119 CP

CP Đứng giá 97 CP



Tâm điểm

► Dòng chứng khoán khởi sắc giúp chỉ số hồi phục vào cuối phiên

► Khối ngoại bán ròng trên HOSE, mua ròng trên HNX

► Phân tích kỹ thuật

► Nhận định thị trường

► Giao dịch của khối ngoại trên HOSE

► Diễn biến vĩ mô trong nước và tình hình doanh nghiệp

► Diễn biến vĩ mô thế giới

HNX 09/7/2015

HNXINDEX 87.92 -0.21 -0.24%

KLGD 47,859,949 CP

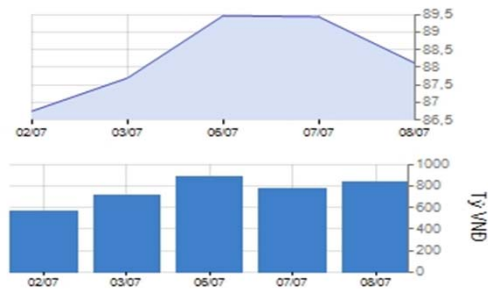
GTGD 599.14 Tỷ

GTR NDTNN 11.00 Tỷ

CP Tăng giá 76 CP

CP Giảm giá 110 CP

CP Đứng giá 193 CP



Thị trường / Ngành

Theo thị trường

	Vốn hóa (tỷ)	P/E	P/B	ROE	ROA
HOSE	1,161,458	13.4	2.7	18.1%	8.9%
HNX	146,190	10.4	1.8	11.3%	4.2%
Toàn bộ thị trường	1,307,648	13.3	2.6	17.7%	8.5%

Theo ngành

	Vốn hóa (tỷ)	P/E	P/B	ROE	ROA
Nhựa, cao su & sợi	7,141	9.2	0.8	9.2%	5.5%
Sản phẩm hóa dầu, Nông dược &	32,547	7.4	1.3	17.3%	9.5%
Thép và sản phẩm thép	33,961	9.4	1.5	19.6%	9.7%
Khai khoáng	11,801	87.2	6.6	-6.1%	-4.7%
Vật liệu xây dựng & Nội thất	26,744	8.3	1.5	19.1%	9.3%
Xây dựng	39,216	12.4	1.5	5.8%	3.0%
Máy công nghiệp	8,857	7.6	1.2	16.6%	10.8%
Kho bãi, hậu cần và bảo dưỡng	11,861	8.4	1.5	19.1%	14.0%
Lốp xe	8,106	11.0	2.5	23.2%	10.4%
Nuôi trồng nông & hải sản	14,982	17.6	1.4	9.8%	7.5%
Thực phẩm	205,179	22.1	4.6	22.1%	15.7%
Dược phẩm	13,987	10.5	2.2	20.8%	13.9%
Phần mềm	18,911	11.0	2.2	21.2%	8.1%
Sản xuất & phân phối điện	29,352	6.9	1.4	21.1%	10.2%
Phân phối xăng dầu & khí đốt	126,357	8.9	3.0	36.3%	25.0%
Bảo hiểm nhân thọ	37,426	30.1	3.0	10.3%	2.4%
Môi giới chứng khoán	27,814	14.6	1.5	10.2%	6.1%
Ngân hàng	379,270	17.1	2.1	11.1%	0.8%
Bất động sản	168,045	18.1	2.5	12.4%	3.6%
Thiết bị và Dịch vụ Dầu khí	31,703	7.1	1.3	20.2%	8.5%

VN30 & HNX30 INDEX

VN30 646.58 0.91 0.14%

HNX30 169.52 -0.01 -0.01%

Thống kê thị trường

► HOSE: Thống kê và nhận định thị trường

► HNX: Thống kê và nhận định thị trường

► Tổng hợp chỉ số ngành toàn thị trường

Vui lòng tham khảo điều khoản sử dụng ở trang cuối

VietinBankSc © 2013

VietinBankSc

306 Ba Trieu

Hai Ba Trung

Hanoi

Vietnam

Tel: (844) 3974 7952

Fax: (844) 3974 1760

www.vietinbanksc.com.vn

► **Thị trường ngày 09.07.2015**

Nhận định:

Chỉ số tiếp tục phiên điều chỉnh thứ 2 liên tiếp, khối lượng sụt giảm so với phiên trước cho thấy áp lực bán giảm khi chỉ số giảm điêm, lực cầu gia tăng giúp chỉ số hồi phục vào cuối phiên. Mặc dù áp lực bán đã giảm nhưng đà tăng của thị trường chưa thể tiếp tục. Cổ phiếu dòng ngân hàng, chứng khoán, bất động sản đã hỗ trợ tích cực giúp chỉ số tránh được giảm sâu.

Kháng cự:

Vn-Index: 640, HNX-Index: 91-91.5

Hỗ trợ:

Vn-Index: 600-610, HNX-Index: 85.5-86

Chiến lược đầu tư:

- **Ngắn hạn:** Có thể chốt lời khi chỉ số tăng tiến về vùng kháng cự, mua khi chỉ số điều chỉnh gần về vùng hỗ trợ

- **Dài hạn:** Có thể tiếp tục nắm giữ cổ phiếu có kết quả kinh doanh tốt và được hưởng lợi từ việc mở room khối ngoại cũng như các chính sách sắp được thực thi như cổ phiếu ngành bảo hiểm, chứng khoán, ngân hàng, bất động sản...

► **Tin tức**

Hoạt động doanh nghiệp

FPT chính thức được kinh doanh viễn thông tại Myanmar

Theo thông tin từ Công ty cổ phần FPT (mã chứng khoán FPT) - Công ty này chính thức được cấp giấy phép kinh doanh viễn thông (Network Facilities Service Individual license - NFSI) tại Myanmar. Đây là doanh nghiệp nước ngoài đầu tiên được cấp giấy phép này tại đất nước Chùa vàng.

Ocean Hospitality: Công ty mẹ lỗ 757 tỷ đồng năm 2014, cổ phiếu tạm ngừng giao dịch từ 13/7

Sở giao dịch chứng khoán Hà Nội (HNX) cho biết cổ phiếu OCH của Công ty cổ phần Khách sạn và Dịch vụ Đại Dương - Ocean Hospitality - sẽ bị tạm ngừng giao dịch từ 13/7/2015. Lý do công ty không có biện pháp khắc phục nguyên nhân dẫn đến việc bị đưa vào diện kiểm soát. Đến nay, OCH vẫn chưa nộp báo cáo hợp nhất kiểm toán năm 2014 và báo cáo hợp nhất quý 1 năm 2015. Cũng trong sáng 9/7/2015, OCH công bố báo cáo tài chính kiểm toán năm 2015 của riêng công ty mẹ.

Vĩ mô trong nước

Việt - Mỹ ký kết hàng loạt thỏa thuận kinh tế

Hàng loạt văn kiện hợp tác Việt - Mỹ trong các lĩnh vực quan trọng như ngân hàng, hàng không, dầu khí, điện năng... đã được ký kết hôm 9/7, với sự chứng kiến của Tổng bí thư Nguyễn Phú Trọng, trong khuôn khổ chuyến thăm Mỹ đầu tiên của người đứng đầu Đảng Cộng sản Việt Nam. Cụ thể, Thống đốc Ngân hàng Nhà nước Việt Nam Nguyễn Văn Bình trao thư chấp thuận chủ trương cấp phép cho ngân hàng CitiBank mở ngân hàng 100% vốn nước ngoài tại Việt Nam. Đại diện hãng hàng không Vietjet và tập đoàn Boeing ký biên bản ghi nhớ hợp tác phát triển đội máy bay của Vietjet. Vietjet cũng cùng công ty Honeywell đã ký thỏa thuận hợp tác về thiết kế và chế tạo sản phẩm dữ liệu hàng không để lắp đặt động cơ phụ máy bay cho đội máy bay mới từ nay đến năm 2017, đồng thời ký với công ty JP Morgan về tài trợ tín dụng xuất khẩu để mua máy bay mới. Trong khi đó, Tập đoàn Dầu khí Việt Nam (Petro Vietnam) và tập đoàn Murphy ký thỏa thuận hợp tác dầu khí nhằm phát triển kinh doanh tại Việt Nam, Mỹ và các nước thứ 3. Tập đoàn Điện lực Việt Nam (EVN) và Công ty Điện lực General Electric ký bản ghi nhớ hợp tác các lĩnh vực phát triển nguồn nhân lực, quản lý doanh nghiệp, vận hành nhà máy và tối ưu hóa dịch vụ...

Việt Nam xếp thứ ba trên thế giới về xuất khẩu giày dép

Hiệp hội Da giày, túi xách VN (Lefaso) cho biết Việt Nam là nước xuất khẩu lớn thứ 3 trên thế giới về trị giá, sau Trung Quốc và Ý. Và Việt Nam hiện nằm trong top 4 nước sản xuất giày dép lớn nhất thế giới về số lượng sau Trung Quốc, Ấn Độ và Brazil. Việc nhiều hiệp định thương mại tự do (FTA) chuẩn bị có hiệu lực, như Hiệp định chiến lược xuyên Thái Bình Dương (TPP), FTA với Liên minh kinh tế Á Âu, FTA với Hàn Quốc, FTA VN-EU... đã mở ra nhiều cơ hội cho ngành da giày, túi xách VN "rộng cửa" vào các nước hơn và có cơ hội tăng trưởng xuất khẩu mạnh hơn

Vĩ mô thế giới

Trung Quốc cấm các cổ đông lớn bán cổ phần trong 6 tháng tới

AFP và Tân Hoa xã đưa tin một thông cáo tối 8/7, Ủy ban Quản lý Chứng khoán Trung Quốc (CSRC) đã cấm các cổ đông lớn và quan chức điều hành cấp cao của những công ty niêm yết trên sàn bán cổ phần trong vòng 6 tháng tới. Theo CSRC, động thái trên nhằm "duy trì sự ổn định của thị trường vốn và bảo vệ quyền lợi hợp pháp của nhà đầu tư". Lệnh cấm được áp dụng đối với các cổ đông lớn - được xác định là những người sở hữu cổ phần trên 5% - như các giám đốc và quan chức điều hành cấp cao của công ty. Bất cứ hành vi nào vi phạm quy định này sẽ bị xử lý "nghiêm khắc." Tuy nhiên CSRC không nêu hình phạt cụ thể.

HOSE 09/07/2015 VNINDEX 622.10 -1.06 -0.17% 148,192,176 CP 2,839.08 bil VND

Áp lực bán giảm giúp chỉ số hồi phục vào cuối phiên

-VN-INDEX đạt 622.10 điểm, giảm 1.06 điểm, tương ứng giảm 0.17%. Cây nến đỏ thân rộng, dài vừa phải cho thấy áp lực bán giảm, giúp chỉ số hồi phục cuối phiên.
 - Chỉ số Stochastic Oscillator giảm mạnh từ 93 xuống 83, đường nhanh cắt xuống đường chậm cho tín hiệu bán ngắn hạn.
 - Chỉ số RSI giảm mạnh từ 78 xuống 70, cắt đường biên quá mua cho tín hiệu bán
 - MACD đi ngang trên đường zero: Xu hướng tăng dài hạn vẫn được duy trì.
 -Vùng Kháng cự: 640, Hỗ trợ: 600-610



HOSE Top 5 theo KLGD

HAI	-0.6 (-5.3%)	9,262,830
FLC	-0.1 (-1.2%)	8,497,000
SSI	0.5 (1.9%)	6,090,670
CII	0 (0.0%)	5,576,390
MBB	0 (0.0%)	5,568,890

HOSE Top 5 theo % tăng

TDW	1.4 (7.0%)	1,010
TMT	3.1 (6.9%)	144,690
BIC	1.4 (6.9%)	952,940
RDP	1.5 (6.8%)	25,170
TTP	2.1 (6.8%)	9,210

HOSE Top 5 theo % giảm

PTC	-7.7 (-41.0%)	20,800
RIC	-0.7 (-7.0%)	20
EVE	-1.7 (-6.9%)	300
HTV	-1.3 (-6.9%)	470
HOT	-1.9 (-6.7%)	40

HOSE Top 5 Mua ròng NDTNN

CII	37.4 tỷ	1,380,830
MSN	24.0 tỷ	278,670
BVH	9.3 tỷ	165,140
KBC	8.5 tỷ	517,300
BSI	3.5 tỷ	309,900

HOSE Top 5 Bán ròng NDTNN

HAG	-40.4 tỷ	- 2,188,030
PVD	-18.6 tỷ	- 342,140
KDC	-13.9 tỷ	- 314,450
IJC	-8.6 tỷ	- 744,830
PDR	-7.6 tỷ	- 368,970

GD NDTNN	KL Ròng	GT Ròng (tỷ)
HOSE	-1,160,380	- 23.95

Nhận định / Bình luận thị trường

- ▶ Hoạt động bán chốt lời chỉ ở ạt trong nửa đầu của phiên sáng. Dưới sức ép của lượng cung mạnh, VN-Index tiếp tục bị đẩy lùi về dưới mức 615 điểm.
- ▶ Đà phục hồi của BVH và một số bluechip lớn khác như BID, KDC, GMD, VIC, VCB, HCM, SSI... đã tạo động lực, giúp VN-Index tăng nhẹ cuối phiên sáng
- ▶ Thị trường tiếp tục giằng co trong phiên chiều, dòng chứng khoán bút phá hỗ trợ tích cực giúp thị trường tránh được phiên giảm sâu.
- ▶ Cổ phiếu chứng khoán gây ấn tượng với nhiều mã tăng mạnh: HCM tăng 1.700 đồng, BSI tăng trần 700 đồng, SSI tăng 500 đồng...
- ▶ Khối ngoại bán ròng gần 24 tỷ đồng, bán mạnh HAG hơn 40 tỷ, PVD 18.6 tỷ, KDC gần 14 tỷ...mua ròng CII hơn 37 tỷ, MSN 24 tỷ, BVH 9.3 tỷ...

HOSE - Top 10 theo vốn hóa

Mã CK	SLCPLH (triệu)	Giá (000')	Vốn hóa (tỷ)	P/E (lần)	P/B (lần)	ROE	ROA
VCB	2,665.0	52.5	139,913.57	30.5	3.1	10.3%	0.9%
GAS	1,894.4	63.0	119,347.08	8.9	3.1	37.3%	25.9%
VNM	1,000.1	115.0	115,013.64	18.4	5.5	32.2%	24.9%
VIC	1,835.2	44.0	80,746.87	30.6	3.8	13.1%	2.9%
CTG	3,723.4	21.0	78,191.50	13.6	1.4	10.6%	0.9%
BID	2,811.2	25.3	71,123.43	13.8	2.1	15.8%	0.9%
MSN	735.8	86.5	63,647.40	53.4	4.2	8.1%	2.5%
BVH	680.5	54.5	37,085.69	30.1	3.0	10.3%	2.4%
STB	1,142.5	19.8	22,621.73	10.2	1.2	12.5%	1.2%
HPG	732.9	29.2	21,401.65	7.4	1.8	25.2%	13.7%

HOSE - Cổ phiếu khuyến nghị theo dõi / mua / bán / nắm giữ

Mã CK	SLCPLH (triệu)	Giá (000')	Vốn hóa (tỷ)	P/E (lần)	P/B (lần)	Giá mục tiêu	Khuyến nghị
PVD	302.7	55.0	16,646.15	7.4	1.4	NA	TH.DOI
CTG	3,723.4	21.0	78,191.50	13.6	1.4	19.6	GIU
SSI	427.3	26.2	11,195.95	16.0	1.9	NA	TH.DOI
FPT	397.4	46.7	18,560.88	10.9	2.2	NA	TH.DOI
BID	2,811.2	25.3	71,123.43	13.8	2.1	NA	TH.DOI
GAS	1,894.4	63.0	119,347.08	8.9	3.1	NA	TH.DOI

STT	Ma CK	Room NN	% NN	Giao dịch khớp lệnh				Giao dịch thỏa thuận			
				KL Mua	GT Mua	KL Bán	GT Bán	KL Mua	GT Mua	KL Bán	GT Bán
HOSE Top 25		Mua ròng NDTNN									
1	CII	13,030,197	0.36%	1,417,370	38.43	36,540	0.99	-	-	-	-
2	MSN	93,914,334	0.35%	348,090	30.02	69,420	5.99	198,790	17.20	198,790	17.20
3	BVH	162,586,420	0.25%	365,740	20.22	200,600	10.94	244,221	13.46	244,221	13.46
4	KBC	85,857,314	0.31%	542,300	8.94	25,000	0.41	-	-	-	-
5	BSI	41,296,174	0.01%	310,000	3.52	100	0.00	-	-	-	-
6	VHC	18,794,258	0.29%	91,140	3.51	1,200	0.05	-	-	-	-
7	STB	260,180,878	0.09%	536,990	10.61	371,380	7.32	308,668	6.14	308,668	6.14
8	SAM	50,502,772	0.13%	265,780	3.20	-	-	-	-	-	-
9	ITA	276,006,982	16.08%	482,330	3.23	14,670	0.10	-	-	-	-
10	FLC	200,029,930	11.25%	344,810	2.94	-	-	-	-	-	-
11	TVS	18,910,603	5.02%	188,010	2.54	-	-	-	-	-	-
12	DCM	248,705,653	2.02%	147,590	1.94	-	-	-	-	-	-
13	PVT	86,572,870	15.16%	136,230	1.79	-	-	-	-	-	-
14	NCT	11,178,237	6.28%	28,670	2.92	13,360	1.35	-	-	-	-
15	BIC	27,483,729	12.95%	224,770	4.75	150,750	3.21	-	-	-	-
16	EIB	48,478,388	26.08%	120,000	1.68	23,500	0.33	332,152	4.68	332,152	4.68
17	HSG	5,483,830	43.56%	50,760	2.17	21,700	0.93	-	-	-	-
18	PPC	106,844,793	16.25%	68,580	1.50	20,800	0.45	-	-	-	-
19	E1VFN30	15,171,440	23.76%	99,950	1.00	-	-	-	-	-	-
20	DPM	90,425,435	25.20%	285,650	8.66	253,660	7.70	190,646	5.79	190,646	5.79
21	HVG	48,927,401	14.63%	43,290	0.85	-	-	-	-	-	-
22	DXG	31,867,057	19.01%	233,620	4.25	199,420	3.46	-	-	-	-
23	DRC	9,920,043	38.14%	9,490	0.49	1,500	0.08	-	-	-	-
24	DVP	13,628,340	14.93%	7,650	0.40	-	-	-	-	-	-
25	SFI	2,963,036	20.28%	15,910	0.42	3,920	0.10	-	-	-	-

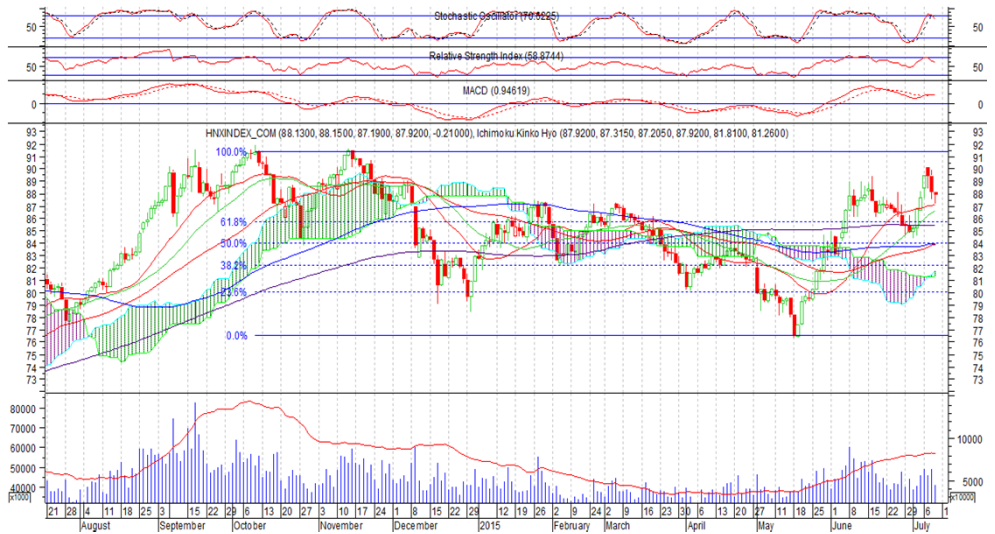
HOSE Top 25		Bán ròng NDTNN									
1	HAG	139,869,962	24.87%	451,370	8.28	939,400	17.19	213,404	3.95	#####	35.40
2	PVD	32,457,178	38.29%	84,590	4.61	426,730	23.17	137,830	7.54	137,830	7.54
3	KDC	49,842,824	29.58%	264,500	11.60	578,950	25.46	203,533	8.82	203,533	8.82
4	IJC	97,172,275	13.56%	59,130	0.69	803,960	9.32	-	-	-	-
5	PDR	45,974,060	13.69%	200	0.00	369,170	7.61	-	-	-	-
6	HPG	65,267,706	40.10%	416,980	12.25	652,030	19.14	198,021	5.90	198,021	5.90
7	VCB	232,658,326	21.27%	571,310	30.13	699,030	36.62	719,997	37.44	719,997	37.44
8	BID	792,265,766	1.82%	110,620	2.82	322,780	8.16	759,492	19.67	759,492	19.67
9	GAS	884,936,330	2.30%	152,130	9.54	232,590	14.56	447,048	28.39	447,048	28.39
10	HT1	127,036,227	9.05%	60,300	1.28	221,650	4.67	-	-	-	-
11	NT2	109,210,990	6.34%	10	0.00	138,790	3.08	-	-	-	-
12	VSH	45,337,980	27.02%	82,150	1.12	270,000	3.65	-	-	-	-
13	OPC	6,255,218	16.56%	-	-	71,000	2.33	-	-	-	-
14	SHP	43,457,768	2.63%	-	-	110,000	1.98	-	-	-	-
15	ITC	15,331,792	26.81%	-	-	200,200	1.84	-	-	-	-
16	LSS	27,315,315	9.98%	-	-	179,000	1.81	-	-	-	-
17	SEC	18,484,974	1.60%	-	-	120,000	1.48	-	-	-	-
18	LIX	6,052,648	20.98%	190	0.01	36,030	1.37	-	-	-	-
19	SSI	22,448,303	43.75%	301,760	7.77	349,950	9.07	-	-	-	-
20	CTG	15,647,215	29.58%	103,080	2.17	153,940	3.21	1,005,938	21.33	#####	21.33
21	NNC	3,549,577	22.01%	4,100	0.21	22,000	1.10	-	-	-	-
22	JVC	1,130,235	48.00%	126,970	1.12	220,000	1.91	-	-	-	-
23	CSM	20,214,535	18.96%	-	-	17,760	0.73	-	-	-	-
24	HCM	4,344	49.00%	2,050	0.08	19,000	0.72	-	-	-	-
25	VNM	2,704	49.00%	2,700	0.31	7,320	0.83	-	-	-	-

HNX 09/07/2015 HNX-Index 87.92 -0.21 -0.24% 47,859,949 CP 599.14 bil. VND

Áp lực bán giảm giúp chỉ số hồi phục vào cuối phiên

-HNX-Index đạt 87.92 điểm, giảm 0.21 điểm, tương ứng giảm 0.24%. Mẫu hình nền Hummer hình thành cho thấy trong ngắn hạn chỉ số vẫn tiếp tục điều chỉnh

- Chỉ số Stochastic Oscillator giảm mạnh từ 83 xuống 70, cắt xuống vùng quá mua cho tín hiệu bán ngắn hạn.
- Chỉ số RSI giảm nhẹ
- MACD đi ngang vẫn ở trên đường zezo, xu hướng tăng dài hạn vẫn tiếp tục được duy trì.
- Trong ngắn hạn chỉ số có thể tiếp tục nhịp điều chỉnh và tích lũy xung quanh vùng 85.5-86 giao cắt với MA20



HNX Top 5 theo KLGD

KLF	-0.1 (-1.4%)	4,537,730
SCR	-0.1 (-1.1%)	2,901,510
SHB	-0.1 (-1.1%)	2,642,520
CEO	0.7 (5.5%)	2,328,460
FIT	-0.1 (-0.8%)	2,244,650

HNX Top 5 theo % tăng

DNC	3 (20.5%)	-
MHL	0.7 (13.5%)	-
SAF	4.5 (10.0%)	200
TV3	2.9 (10.0%)	600
SCL	1.3 (9.8%)	116,100

HNX Top 5 theo % giảm

CT6	-1 (-10.0%)	100
SAP	-1.3 (-10.0%)	4,500
DPS	-1.7 (-9.9%)	351,400
CAN	-3.4 (-9.8%)	100
CVN	-0.2 (-9.5%)	211,000

HNX Top 5 Mua ròng NDTNN

PVS	8,7 tỷ	308,800
BVS	3,5 tỷ	231,500
VCG	1,6 tỷ	111,500
SHB	1,5 tỷ	173,810
KLS	0,3 tỷ	30,000

HNX Top 5 Bán ròng NDTNN

PVC	-3,9 tỷ	150,600
IVS	-0,6 tỷ	33,400
AAA	-0,3 tỷ	22,000
TCT	-0,2 tỷ	3,000
HPC	-0,1 tỷ	30,000

GD NDTNN	KL Ròng	GT Ròng (tỷ)
HNX	650,575	11.00

Nhận định / Bình luận thị trường

- ▶ Đà giảm kéo dài suốt phiên, tuy nhiên đã được thu hẹp đáng kể, chỉ số đóng cửa ở mức giảm gần nhẹ nhất trong ngày.
- ▶ Sự khởi sắc của nhóm cổ phiếu chứng khoán là động lực chính giúp neo giữ điểm số, đưa thị trường thoát khỏi những bước giảm sâu.
- ▶ Phân hóa mạnh về giá, các cổ phiếu lớn như BVS tăng 800đ, VND tăng 500đ, KLS tăng 100đ, PVS và VCG tham chiếu, ACB giảm 200đ, SHB giảm 100đ
- ▶ Dòng tiền cũng trở nên thận trọng khiến thanh khoản suy yếu nhiều, KLF dẫn đầu về thanh khoản đạt 4.5 triệu, SCR đạt 2.9 triệu, SHB, CEO trên 2 triệu...
- ▶ Khối ngoại mua ròng hơn 11 tỷ, mua nhiều PVS đạt 8.7 tỷ, BVS đạt 3.5 tỷ, VCG 1.6 tỷ, SHB 1.5 tỷ... bán ròng PVC nhiều nhất đạt 3.9 tỷ...

HNX - Top 10 theo vốn hóa

Mã CK	SLCPLH (triệu)	Giá (000')	Vốn hóa (tỷ)	P/E (lần)	P/B (lần)	ROE	ROA	
ACB	896.3	22.7	20,345.42	21.2	1.6	7.9%	0.5%	
PVS	446.7	28.3	12,641.62	6.9	1.2	19.5%	6.9%	
SQC	107.3	80.0	8,583.92	-	71.3	8.7	-11.7%	-8.6%
SHB	886.1	8.8	7,797.53	10.3	0.7	7.3%	0.5%	
VCG	441.7	13.9	6,139.78	15.1	1.1	7.2%	1.8%	
PVI	222.3	18.1	4,023.38	13.5	0.7	4.9%	1.6%	
VNR	131.1	23.0	3,014.75	12.2	1.1	9.7%	4.0%	
NTP	62.0	45.0	2,788.79	6.8	1.9	23.1%	13.5%	
PLC	80.8	28.8	2,327.00	8.3	2.0	24.4%	8.4%	
CHP	126.0	18.2	2,293.19	8.6	1.7	20.3%	8.2%	

HNX - Cổ phiếu khuyến nghị theo dõi / mua / bán / nắm giữ

Mã CK	SLCPLH (triệu)	Giá (000')	Vốn hóa (tỷ)	P/E (lần)	P/B (lần)	Giá mục tiêu	Khuyến nghị
PVB	21.6	38.9	840.24	5.2	2.0	41.0	GIU
CMI	16.0	11.0	176.00	5.2	1.0	NA	TH.DOI
PVS	446.7	28.3	12,641.62	6.9	1.2	NA	TH.DOI
CEO	68.6	13.4	919.56	5.7	1.0	NA	TH.DOI
SCR	187.7	8.6	1,614.10	97.4	0.6	NA	TH.DOI
SHB	886.1	8.8	7,797.53	10.3	0.7	NA	TH.DOI

- ▶ **Đặng Trần Hải Đăng** Phó phòng Nghiên cứu Phân tích
dangdth@vietinbanksc.com.vn

- ▶ **Trịnh Thị Thu Phương** thuphuong@vietinbanksc.com.vn
 - Tổng hợp thông tin vĩ mô
 - Phân tích kỹ thuật
 - Nhận định, bình luận thị trường

- ▶ **Nguyễn Thu Hằng** hangntt@vietinbanksc.com.vn
 - Ngân hàng
 - Dược phẩm
 - Phân bón
 - Nước giải khát

- ▶ **Vũ Ánh Nguyệt** nguyetva@vietinbanksc.com.vn
 - Cao su
 - Thủy sản
 - Dệt may
 - Mía đường

- ▶ **Lê Duy Hưng** hungld@vietinbanksc.com.vn
 - Bất động sản
 - Thép
 - Xây dựng

- ▶ **Nguyễn Quang Nghĩa** nghianq@vietinbanksc.com.vn
 - Dầu khí

Bản báo cáo này được chuẩn bị cho mục đích duy nhất là cung cấp thông tin và không nhằm đưa ra bất kỳ đề nghị hay hướng dẫn mua bán chứng khoán cụ thể nào. Các quan điểm và khuyến cáo được trình bày trong bản báo cáo này không tính đến sự khác biệt về mục tiêu, nhu cầu, chiến lược và hoàn cảnh cụ thể của từng nhà đầu tư. Ngoài ra, nhà đầu tư cũng ý thức có thể có các xung đột lợi ích ảnh hưởng đến tính khách quan của bản báo cáo này. Nhà đầu tư nên xem báo cáo này như một nguồn tham khảo khi đưa ra quyết định đầu tư và phải chịu toàn bộ trách nhiệm đối với quyết định đầu tư của chính mình. VietinBankSc tuyệt đối không chịu trách nhiệm đối với toàn bộ hay bất kỳ thiệt hại nào, hay sự kiện bị coi là thiệt hại, đối với việc sử dụng toàn bộ hoặc từng phần thông tin hay ý kiến nào của bản báo cáo này.

Toàn bộ các quan điểm thể hiện trong báo cáo này đều là quan điểm cá nhân của người phân tích. Không có bất kỳ một phần thu nhập nào của người phân tích liên quan trực tiếp hoặc gián tiếp đến các khuyến cáo hay quan điểm cụ thể trong bản báo cáo này.

Thông tin sử dụng trong báo cáo này được VietinBankSc thu thập từ những nguồn mà chúng tôi cho là đáng tin cậy. Tuy nhiên, chúng tôi không đảm bảo rằng những thông tin này là hoàn chỉnh hoặc chính xác. Các quan điểm và ước tính trong đánh giá của chúng tôi có giá trị đến ngày ra báo cáo và có thể thay đổi mà không cần báo cáo trước.

Bản báo cáo này được giữ bản quyền và là tài sản của VietinBankSc. Mọi sự sao chép, chuyển giao hoặc sửa đổi trong bất kỳ trường hợp nào mà không có sự đồng ý của VietinBankSc đều trái luật.

Bản quyền thuộc VietinBankSc, 2013. Vui lòng trích nguồn khi sử dụng các thông tin trong bản báo cáo này.