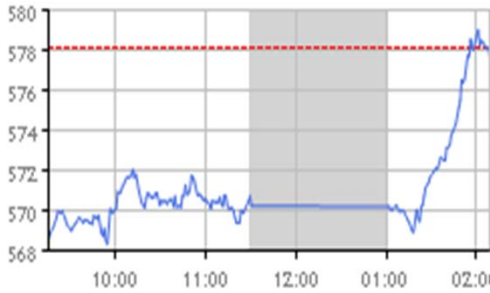


HOSE 08/06/2015

VNINDEX	579.83	1.76	0.30%
KLGD	193,168,139	CP	
GTGD	2,934.32	Tỷ	
GTR NDTNN	-	6.89	Tỷ
CP Tăng giá	135	CP	
CP Giảm giá	102	CP	
CP Đứng giá	67	CP	

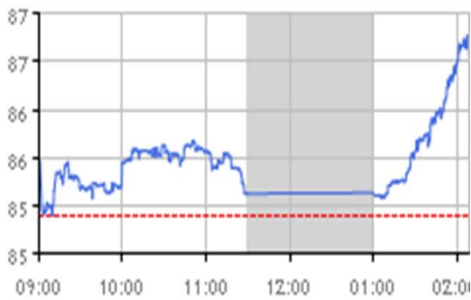


Tâm điểm

- ▶ Thanh khoản tăng mạnh lập kỉ lục, chỉ số 2 sàn vẫn tiếp tục tăng điểm
- ▶ Khối ngoại bán ròng nhẹ trên HOSE, tiếp tục mua ròng trên HNX
- ▶ Phân tích kỹ thuật
- ▶ Nhận định thị trường
- ▶ Giao dịch của khối ngoại trên HOSE
- ▶ Diễn biến vĩ mô trong nước và tình hình doanh nghiệp
- ▶ Diễn biến vĩ mô thế giới

HNX 08/6/2015

HNXINDEX	87.85	1.14	1.31%
KLGD	94,923,398	CP	
GTGD	1,135.66	Tỷ	
GTR NDTNN	15.00	Tỷ	
CP Tăng giá	120	CP	
CP Giảm giá	74	CP	
CP Đứng giá	185	CP	



Thị trường / Ngành

Theo thị trường	Vốn hóa (tỷ)	P/E	P/B	ROE	ROA
HOSE	1,077,424	12.5	2.5	18.4%	9.2%
HNX	143,901	10.2	1.7	11.4%	4.4%
Toàn bộ thị trường	1,221,325	12.3	2.4	18.1%	8.8%

Theo ngành

Nhựa, cao su & sợi	6,914	9.4	0.9	9.1%	5.5%
Sản phẩm hóa dầu, Nông dược &	29,760	6.7	1.3	18.6%	10.1%
Thép và sản phẩm thép	30,662	8.6	1.3	18.4%	9.2%
Khai khoáng	12,103	93.2	6.4	-5.7%	-4.4%
Vật liệu xây dựng & Nội thất	26,967	8.7	1.5	18.7%	9.1%
Xây dựng	37,939	12.1	1.4	8.3%	3.0%
Máy công nghiệp	8,476	7.3	1.2	16.5%	10.7%
Kho bãi, hậu cần và bảo dưỡng	11,695	8.2	1.5	19.1%	14.0%
Lốp xe	8,095	11.0	2.5	23.1%	10.4%
Nuôi trồng nông & hải sản	23,047	14.5	2.6	21.9%	7.9%
Thực phẩm	191,517	20.6	4.3	22.1%	15.7%
Dược phẩm	13,996	10.6	2.2	20.8%	13.9%
Phần mềm	18,116	10.5	2.1	21.2%	8.1%
Sản xuất & phân phối điện	23,693	5.7	1.4	17.0%	9.8%
Phân phối xăng dầu & khí đốt	127,155	8.9	3.1	36.3%	25.0%
Bảo hiểm nhân thọ	24,429	19.7	1.9	10.3%	2.4%
Môi giới chứng khoán	25,866	13.6	1.4	10.2%	6.1%
Ngân hàng	337,120	15.2	1.8	11.0%	0.8%
Bất động sản	157,874	16.1	2.2	12.7%	3.7%
Thiết bị và Dịch vụ Dầu khí	30,005	6.7	1.2	20.3%	8.5%

VN30 & HNX30 INDEX

VN30	594.51	2.29	0.39%
HNX30	168.90	2.79	1.68%

Thống kê thị trường

- ▶ HOSE: Thống kê và nhận định thị trường
- ▶ HNX: Thống kê và nhận định thị trường
- ▶ Tổng hợp chỉ số ngành toàn thị trường

Nhận định VietinbankSc

Nhận định:

1. Dòng tiền tiếp tục tăng mạnh trong đợt hơn 4000 tỷ đồng, chỉ số 2 sàn tăng mạnh từ đầu phiên song đã tăng giảm nhiệt dần vào cuối phiên khi áp lực chốt lời gia tăng. Cổ phiếu ngành dầu khí, ngân hàng, bất động sản vẫn tiếp tục vai trò dẫn dắt thị trường. Tuy nhiên lực cầu giá cao vẫn ở mức tương đối cao nên chốt phiên chỉ số 2 sàn vẫn duy trì đà tăng điểm.

Chỉ số HNX-Index đã vượt qua vùng đỉnh cũ Tháng 3/2015. Mốc tăng tiếp theo là vùng 90-91

Chỉ số Vn-Index đã cán mốc 580 và mốc tiếp theo là 600

Khối ngoại tiếp tục bán ròng phiên thứ 4 liên tiếp bên HOSE và áp lực bán sẽ là lực cản với thị trường trong thời gian tới.

2. Chiến lược đầu tư:

- Tiếp tục chốt lời các cổ phiếu tăng mạnh nếu chỉ số tiến sát vùng 600 (đối với HOSE) và tiến sát 90-91 (với HNX).

- Có thể gia tăng tỷ trọng với cổ phiếu ngành ngân hàng, chứng khoán, dầu khí vào những phiên điều chỉnh.

▶ **Tin doanh nghiệp**

Tin doanh nghiệp

HHS 5 tháng đầu năm đạt gần 300 tỷ lợi nhuận, trình kế hoạch tăng vốn lên gần 3.000 tỷ

CTCP Đầu tư Dịch vụ Hoàng Huy (mã: HHS) vừa mới công bố kết quả kinh doanh hợp nhất tháng 5 với doanh thu đạt 510,2 tỷ đồng, lợi nhuận sau thuế 52 tỷ đồng. Công ty cũng đã công bố tài liệu ĐHCĐ xin ý kiến thông qua kế hoạch tổng doanh thu và LNST hợp nhất cả năm lần lượt là 4.500 và 550 tỷ cùng các nội dung quan trọng khác. 5 tháng đầu năm đạt gần 300 tỷ lợi nhuận sau thuế. Thông tin từ HHS cho biết trong tháng 5 vừa qua tình hình tiêu thụ xe tiếp tục tăng mạnh. Với lượng tồn kho cuối quý I là 832 tỷ đồng nhưng chỉ hai tháng 4 và 5 doanh số bán của toàn công ty đã vượt 1.039 tỷ đồng.

Diễn biến vĩ mô trong nước

Ngân hàng Thế giới cam kết dành 3,8 tỷ USD cho Việt Nam

Ngày 3/6, Phó Chủ tịch Ngân hàng Thế giới (WB) đã có buổi làm việc với lãnh đạo Ngân hàng Nhà nước Việt Nam. Theo đó, Phó Chủ tịch Ngân hàng Thế giới khẳng định sẽ cùng Việt Nam thúc đẩy tiến độ giải ngân khoản tài trợ 3,8 tỷ USD mà Ngân hàng thế giới đã cam kết cho Việt Nam giai đoạn 2014-2017. Tại buổi tiếp, Phó Chủ tịch Ngân hàng thế giới cho rằng, Ngân hàng Nhà nước Việt Nam đã có những bước đi phù hợp nhằm kiềm chế lạm phát, ổn định kinh tế vĩ mô, ổn định tỷ giá, tập trung vốn cho sản xuất kinh doanh; đồng thời, mong muốn Việt Nam đẩy nhanh tiến độ xây dựng các chương trình - dự án, để đảm bảo tiếp nhận hết nguồn vốn ưu đãi hơn 3,8 tỷ USD cho giai đoạn 2014 - 2017.

Lãi suất bình quân liên ngân hàng giảm ở hầu hết các kỳ hạn

Theo báo cáo của Ngân hàng Nhà nước, trong tuần qua (từ 25-29/5) lãi suất bình quân trên thị trường liên ngân hàng tiếp tục giảm ở hầu hết các kỳ hạn chủ chốt. Cụ thể, lãi suất bình quân kỳ hạn qua đêm, 1 tuần và 1 tháng lần lượt giảm còn mức 1,3 điểm%/năm; 1,93 điểm%/năm và 3,64 điểm%/năm. Tuy nhiên, lãi suất huy động VND lại tương đối ổn định so với tuần trước. Hiện nay, lãi suất huy động bằng VND phổ biến ở mức 0,8-1%/năm đối với tiền gửi không kỳ hạn và có kỳ hạn dưới 1 tháng; 4,5-5,4%/năm đối với tiền gửi có kỳ hạn từ 1 tháng đến dưới 6 tháng; 5,4-6,5%/năm đối với tiền gửi có kỳ hạn từ 6 tháng đến dưới 12 tháng; kỳ hạn trên 12 tháng ở mức 6,4-7,2%/năm. Cũng theo Ngân hàng Nhà nước, đối với các giao dịch USD, lãi suất giao dịch bình quân trên thị trường liên ngân hàng lại tăng ở hầu hết các kỳ hạn chủ chốt từ 1 tháng trở xuống, cụ thể dao động trong khoảng từ 0,29 điểm%/năm đến 0,54 điểm%/năm.

Diễn biến vĩ mô thế giới

Chính phủ Nhật Bản điều chỉnh tăng số liệu GDP quý 1 năm 2015

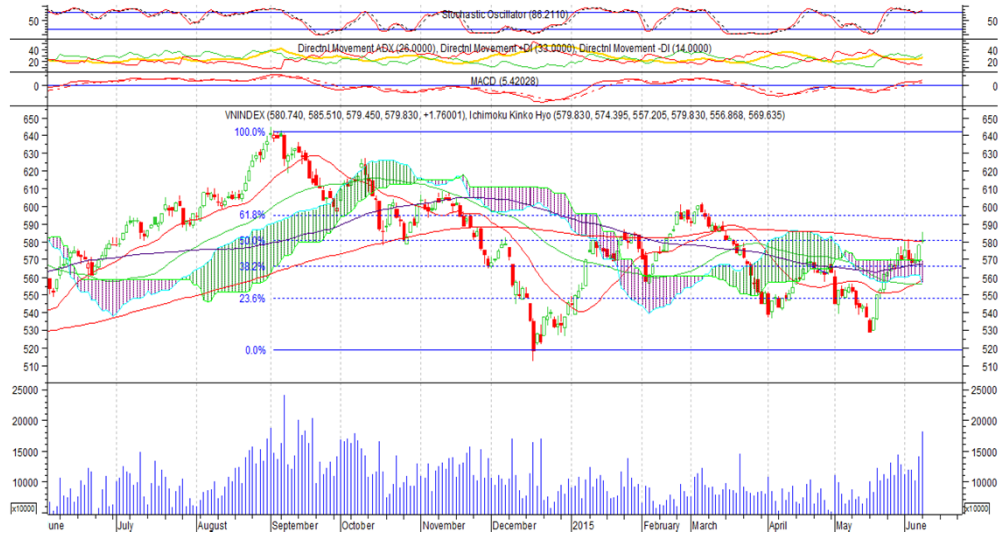
Ngày 8/6, Chính phủ Nhật Bản thông báo tăng trưởng kinh tế thực hàng năm của nước này trong quý 1/2015 đạt 3,9%, cao hơn mức tăng trưởng 2,4% công bố trước đó, cho thấy kinh tế Nhật Bản đang trên đà phục hồi sau đợt tăng thuế tiêu dùng vào năm ngoái tạo gánh nặng cho nền kinh tế lớn thứ 3 thế giới này.

HOSE 08/06/2015 VNINDEX 579.83 1.76 0.30% 193,168,139 CP 2,934.32 bil VND

Thanh khoản tăng vọt, chỉ số cán mốc 580

-VN-INDEX đạt 579.83 điểm, tăng 1.76 điểm tương ứng tăng 0.3%. Cây nến Doji Bravest Stone cắt MA200 và Fibonacci 61.8%. Chỉ số tăng mạnh vượt qua 580 song bị giằng co, điều chỉnh về sát mốc 580, khối lượng gia tăng mạnh cho thấy dòng tiền đang vào thị trường.

- Về dài hạn, chỉ số cắt MA200 cho tín hiệu khá tích cực, nhưng ngắn hạn với mẫu hình nến Doji cảnh báo khả năng điều chỉnh tiếp tại vùng 580. Mức điều chỉnh khả năng sẽ nhỏ và là cơ hội để gia tăng cổ phiếu.



HOSE Top 5 theo KLGD

FLC	0.3 (3.3%)	29,797,720
CII	-0.3 (-1.3%)	14,950,300
OGC	-0.1 (-3.7%)	6,358,190
KSS	-0.2 (-6.3%)	6,059,960
SSI	-0.1 (-0.4%)	5,324,600

HOSE Top 5 theo % tăng

SGT	0.3 (7.0%)	60
HTL	4.5 (6.9%)	710
PXT	0.3 (6.8%)	48,780
ST8	1.5 (6.8%)	21,670
C47	0.9 (6.8%)	168,860

HOSE Top 5 theo % giảm

SFG	-2.3 (-12.8%)	36,300
SRC	-3.1 (-11.1%)	57,550
BRC	-0.8 (-7.9%)	100
AVF	-0.1 (-7.7%)	248,780
CCI	-0.9 (-6.9%)	100

HOSE Top 5 Mua ròng NDTNN

SSI	30.7 tỷ	1,316,180
EIB	11.1 tỷ	795,000
KBC	5.7 tỷ	355,910
BID	3.3 tỷ	146,260
STB	2.0 tỷ	109,530

HOSE Top 5 Bán ròng NDTNN

HHS	-15.2 tỷ	- 504,400
PVD	-9.7 tỷ	- 182,040
PPC	-8.6 tỷ	- 404,880
BVH	-6.6 tỷ	- 186,410
HAG	-6.0 tỷ	- 333,630

GD NDTNN	KL Ròng	GT Ròng (tỷ)
HOSE	-102,730	- 6.89

Nhận định / Bình luận thị trường

- ▶ Chỉ số Vn-Index hưng khởi đầu phiên tăng lên 585 điểm, nhưng nhanh chóng hạ nhiệt, giằng co và cuối phiên ở sát mốc 580.
- ▶ Các cổ phiếu vốn hóa có sự phân hóa. Hỗ trợ thị trường gồm có VNM, CTG, VIC, VCB... tiếp tục đà tăng. Ở chiều ngược lại GAS, MSN, BVH tác động tiêu cực
- ▶ Điểm tích cực là thanh khoản tăng so với phiên trước và ở mức cao so với BQ 30P, lực cầu gia tăng đều hấp thụ lượng hàng chốt lời.
- ▶ FLC quay trở lại dẫn đầu với thanh khoản gần 30 triệu đơn vị, tiếp đến CII gần 15 triệu đơn vị, KSS với thông tin tiêu cực khiến cổ phiếu giảm sản...
- ▶ Khối ngoại tiếp tục bán ròng phiên thứ 4 liên tiếp, nhưng đã bán ra giảm chỉ còn gần tỷ đồng giá trị. Bán nhiều HHS với hơn 15 tỷ và mua ròng mạnh SSI, EIB...

HOSE - Top 10 theo vốn hóa

Mã CK	SLCPLH (triệu)	Giá (000')	Vốn hóa (tỷ)	P/E (lần)	P/B (lần)	ROE	ROA
VCB	2,665.0	45.3	120,725.42	26.4	2.7	10.3%	0.9%
GAS	1,894.4	63.5	120,294.28	9.0	3.2	37.3%	25.9%
VNM	1,000.1	108.0	108,012.81	17.2	5.1	32.2%	24.9%
CTG	3,723.4	19.9	74,095.75	12.5	1.3	10.6%	0.9%
VIC	1,458.8	49.0	71,480.65	27.1	3.4	13.1%	2.9%
BID	2,811.2	21.8	61,284.22	11.6	1.8	15.8%	0.9%
MSN	735.8	79.5	58,496.75	49.7	3.9	8.1%	2.5%
BVH	680.5	35.3	24,020.64	19.7	1.9	10.3%	2.4%
STB	1,142.5	18.4	21,022.21	9.4	1.1	12.5%	1.2%
HPG	732.9	26.0	19,056.27	6.3	1.5	25.2%	13.7%

HOSE - Cổ phiếu khuyến nghị theo dõi / mua / bán / nắm giữ

Mã CK	SLCPLH (triệu)	Giá (000')	Vốn hóa (tỷ)	P/E (lần)	P/B (lần)	Giá mục tiêu	Khuyến nghị
PVD	302.7	53.0	16,040.84	7.0	1.3	NA	TH.DOI
CTG	3,723.4	19.9	74,095.75	12.5	1.3	19.6	GIU
SSI	427.3	23.1	9,871.24	14.4	1.7	NA	TH.DOI
FPT	397.5	44.3	17,607.28	10.5	2.1	NA	TH.DOI
BID	2,811.2	21.8	61,284.22	11.6	1.8	NA	TH.DOI
GAS	1,894.4	63.5	120,294.28	9.0	3.2	NA	TH.DOI

STT	Ma CK	Room NN	% NN	Giao dịch khớp lệnh				Giao dịch thỏa thuận			
				KL Mua	GT Mua	KL Ban	GT Ban	KL Mua	GT Mua	KL Ban	GT Ban
HOSE Top 25		Mua ròng NDTNN									
1	SSI	39,728,785	0.40%	1,449,990	33.87	133,810	3.13	-	-	-	-
2	EIB	51,214,544	0.26%	795,000	11.07	-	-	-	-	-	-
3	KBC	90,622,004	0.30%	517,080	8.31	161,170	2.57	-	-	-	-
4	BID	798,756,416	0.02%	238,100	5.29	91,840	2.01	-	-	-	-
5	STB	297,540,778	0.06%	157,000	2.91	47,470	0.89	-	-	-	-
6	PVT	87,884,270	0.15%	155,000	1.98	100	0.00	-	-	-	-
7	VHC	19,790,038	0.28%	37,400	1.36	-	-	-	-	-	-
8	GAS	886,030,150	0.02%	40,580	2.59	20,080	1.29	-	-	-	-
9	VIP	23,434,898	12.38%	90,000	1.11	-	-	-	-	-	-
10	IJC	98,764,845	12.98%	88,000	1.03	100	0.00	-	-	-	-
11	VNM	7,988	49.00%	7,980	0.85	-	-	-	-	-	-
12	HSG	5,931,893	43.11%	28,000	1.06	6,170	0.23	-	-	-	-
13	HT1	127,349,507	8.95%	35,870	0.82	-	-	-	-	-	-
14	HQC	92,731,828	2.63%	126,000	0.76	-	-	-	-	-	-
15	PTB	5,274,990	5.04%	15,900	0.78	1,500	0.07	-	-	-	-
16	VNE	21,019,088	16.01%	34,570	0.50	-	-	-	-	-	-
17	LM8	3,571,950	4.63%	19,670	0.49	-	-	-	-	-	-
18	KHP	14,533,471	14.02%	39,180	0.49	-	-	-	-	-	-
19	C32	3,469,250	18.02%	14,250	0.45	-	-	-	-	-	-
20	SJD	6,777,994	34.26%	14,930	0.42	-	-	-	-	-	-
21	HDG	17,350,361	22.37%	14,460	0.42	-	-	-	-	-	-
22	HVG	49,503,981	14.33%	19,460	0.39	-	-	-	-	-	-
23	DXG	32,887,155	18.05%	20,000	0.33	100	0.00	-	-	-	-
24	HAH	11,314,533	0.22%	9,000	0.32	-	-	-	-	-	-
25	BIC	28,782,119	11.24%	20,000	0.32	5,000	0.08	-	-	-	-

HOSE Top 25		Bán ròng NDTNN									
1	HHS	28,051,298	23.73%	17,100	0.51	521,500	15.69	-	-	-	-
2	PVD	33,013,993	38.11%	5,000	0.26	187,040	9.94	-	-	-	-
3	PPC	102,528,168	17.57%	500	0.01	405,380	8.63	-	-	-	-
4	BVH	166,858,090	24.48%	5,000	0.18	191,410	6.78	-	-	-	-
5	HAG	137,118,195	25.22%	3,500	0.06	337,130	6.09	-	-	-	-
6	KDC	49,433,047	29.74%	146,780	6.02	293,180	11.80	-	-	-	-
7	DPM	92,337,595	24.70%	4,100	0.12	120,080	3.52	-	-	-	-
8	HPG	43,962,966	40.00%	380,500	9.88	483,240	12.54	-	-	-	-
9	VCB	236,582,671	21.12%	74,140	3.36	128,740	5.80	-	-	-	-
10	OGC	120,876,304	8.71%	-	-	914,600	2.38	-	-	-	-
11	CTG	12,312,307	29.67%	132,010	2.65	238,060	4.79	-	-	-	-
12	VIC	195,364,784	15.61%	130,450	6.41	164,210	8.07	-	-	-	-
13	NBB	6,830,778	37.29%	-	-	50,000	1.29	-	-	-	-
14	SBT	44,266,030	19.19%	-	-	100,000	1.23	-	-	-	-
15	BHS	27,059,377	6.05%	-	-	83,140	1.07	-	-	-	-
16	CNG	6,419,614	25.22%	-	-	33,500	1.01	-	-	-	-
17	DPR	10,479,120	24.63%	200	0.01	26,100	0.84	-	-	-	-
18	PXI	13,982,560	2.39%	-	-	85,080	0.74	-	-	-	-
19	VSH	44,452,680	27.45%	-	-	50,750	0.72	-	-	-	-
20	MSN	96,496,724	35.02%	510	0.04	7,420	0.60	-	-	-	-
21	TDC	46,569,370	2.43%	60	0.00	51,000	0.52	-	-	-	-
22	FCM	19,169,995	2.24%	-	-	57,500	0.48	-	-	-	-
23	TLH	38,482,963	1.31%	-	-	78,250	0.48	-	-	-	-
24	BMI	5,163,038	42.16%	100	0.00	15,200	0.25	-	-	-	-
25	TRC	11,271,140	11.43%	8,200	0.21	17,820	0.45	-	-	-	-

HNX 08/06/2015 HNX-Index 87.85 1.14 1.31% 94,923,398 CP 1,135.66 bil. VND

Thanh khoản tăng vọt, chỉ số ở mức cao nhất so với Tháng 3/2015

-HNX-INDEX đạt 87.85 điểm, tăng 1.14 điểm tương ứng tăng 1.31%. Chỉ số tiếp tục đi lên trên đường MA200 với khối lượng gia tăng xác nhận xu hướng tăng trưởng dài hạn.

- MACD cũng tăng mạnh, cùng với Stochastic Oscillator tiếp tục tăng trên vùng quá mua cho thấy đà tăng được củng cố.

- ADX gia tăng ở vùng 40 cho thấy đà tăng khá mạnh

- Nếu đà tăng duy trì, vùng kháng của HNX-Index là vùng điểm 90-91



HNX Top 5 theo KLGD

KLF	0.1 (1.3%)	10,147,300
PVX	0.1 (2.4%)	9,901,020
SCR	0.2 (2.5%)	7,152,330
FIT	0.6 (3.8%)	6,519,920
PVS	1 (3.8%)	4,517,280

HNX Top 5 theo % tăng

ASA	0.4 (10.0%)	99,700
CTX	1.4 (10.0%)	19,000
HHG	1.2 (10.0%)	1,637,100
KSQ	0.6 (10.0%)	30,100
DGC	2.8 (10.0%)	6,000

HNX Top 5 theo % giảm

PIV	-1.5 (-10.0%)	1,300
SGH	-4.7 (-10.0%)	100
BAM	-0.3 (-8.8%)	2,431,390
VFR	-1.5 (-8.3%)	3,500
L35	-0.4 (-7.8%)	500

HNX Top 5 Mua ròng NDTNN

PVC	9.7 tỷ	360,800
PVB	3.0 tỷ	71,500
BVS	3.0 tỷ	204,000
VND	1.2 tỷ	100,200
PVS	1.2 tỷ	46,200

HNX Top 5 Bán ròng NDTNN

SCR	-3.2 tỷ	391,000
VCG	-1.7 tỷ	125,400
TNG	-1.1 tỷ	46,100
DAD	-0.2 tỷ	12,000
SDP	-0.2 tỷ	21,000

GD NDTNN	KL Ròng	GT Ròng (tỷ)
HNX	419,314	15.00

Nhận định / Bình luận thị trường

- ▶ Chỉ số hưng khởi ngay từ đầu phiên, tăng mạnh có lúc đạt hơn 89 điểm, đà tăng lan rộng ở hầu hết các nhóm cổ phiếu, nhất là nhóm cổ phiếu dầu khí...
- ▶ Dòng tiền chảy mạnh vào thị trường khiến thanh khoản gia tăng, mặc dù áp lực chốt lời lớn song lực cầu vẫn hấp thụ tốt...
- ▶ Thanh khoản hôm nay thiết lập mức kỷ lục hơn 1000 điểm. Dẫn đầu được kể đến KLF với hơn 10 triệu, tiếp đến PVX đạt 9.9 triệu, SCR đạt 7.1 triệu...
- ▶ Nhóm cổ phiếu chủ chốt có sự phân hóa về giá: VCG giảm 300 đồng, VND giảm 100 đồng, còn lại PVS tăng 1000đ, SCR tăng 200đ, ACB tăng 300đ, PVC tăng 1200đ...
- ▶ Khối ngoại tiếp tục mua ròng hơn 15 tỷ đồng. Mua nhiều PVC hơn 9.7 tỷ, PVB, BVS đạt 3 tỷ... Bán ròng SCR đạt 3.2 tỷ, VCG đạt 1.7 tỷ...

HNX - Top 10 theo vốn hóa

Mã CK	SLCPLH (triệu)	Giá (000')	Vốn hóa (tỷ)	P/E (lần)	P/B (lần)	ROE	ROA
ACB	896.3	21.9	19,628.40	20.0	1.5	7.9%	0.5%
PVS	446.7	27.5	12,284.26	6.5	1.1	19.5%	6.9%
SQC	107.3	80.0	8,583.92	-	71.3	-11.7%	-8.6%
SHB	886.1	8.2	7,265.88	9.4	0.7	7.3%	0.5%
VCG	441.7	13.5	5,963.09	14.9	1.0	7.2%	1.8%
PVI	222.3	17.7	3,934.47	13.0	0.6	4.9%	1.6%
VNR	131.1	25.0	3,276.90	12.6	1.2	9.7%	4.0%
FIT	178.4	16.6	2,961.85	4.1	1.5	33.1%	24.0%
NTP	62.0	46.0	2,850.77	7.0	1.9	23.1%	13.5%
PLC	70.3	32.6	2,290.46	8.1	2.0	24.4%	8.4%

HNX - Cổ phiếu khuyến nghị theo dõi / mua / bán / nắm giữ

Mã CK	SLCPLH (triệu)	Giá (000')	Vốn hóa (tỷ)	P/E (lần)	P/B (lần)	Giá mục tiêu	Khuyến nghị
PVB	21.6	41.8	902.88	5.3	2.1	41.0	GIU
CMI	16.0	12.0	192.00	5.5	1.0	NA	TH.DOI
PVS	446.7	27.5	12,284.26	6.5	1.1	NA	TH.DOI
CEO	68.6	12.9	885.25	5.6	1.0	NA	TH.DOI
SCR	187.7	8.3	1,557.79	90.7	0.6	NA	TH.DOI
SHB	886.1	8.2	7,265.88	9.4	0.7	NA	TH.DOI

- ▶ **Đặng Trần Hải Đăng** Phó phòng Nghiên cứu Phân tích
dangdth@vietinbanksc.com.vn
- ▶ **Trịnh Thị Thu Phương** thuphuong@vietinbanksc.com.vn
 - Tổng hợp thông tin vĩ mô
 - Phân tích kỹ thuật
 - Nhận định, bình luận thị trường
- ▶ **Nguyễn Thu Hằng** hangntt@vietinbanksc.com.vn
 - Ngân hàng
 - Dược phẩm
 - Phân bón
 - Nước giải khát
- ▶ **Vũ Ánh Nguyệt** nguyetva@vietinbanksc.com.vn
 - Cao su
 - Thủy sản
 - Dệt may
 - Mía đường
- ▶ **Lê Duy Hưng** hungld@vietinbanksc.com.vn
 - Bất động sản
 - Thép
 - Xây dựng
- ▶ **Nguyễn Quang Nghĩa** nghianq@vietinbanksc.com.vn
 - Dầu khí

Bản báo cáo này được chuẩn bị cho mục đích duy nhất là cung cấp thông tin và không nhằm đưa ra bất kỳ đề nghị hay hướng dẫn mua bán chứng khoán cụ thể nào. Các quan điểm và khuyến cáo được trình bày trong bản báo cáo này không tính đến sự khác biệt về mục tiêu, nhu cầu, chiến lược và hoàn cảnh cụ thể của từng nhà đầu tư. Ngoài ra, nhà đầu tư cũng ý thức có thể có các xung đột lợi ích ảnh hưởng đến tính khách quan của bản báo cáo này. Nhà đầu tư nên xem báo cáo này như một nguồn tham khảo khi đưa ra quyết định đầu tư và phải chịu toàn bộ trách nhiệm đối với quyết định đầu tư của chính mình. VietinBankSc tuyệt đối không chịu trách nhiệm đối với toàn bộ hay bất kỳ thiệt hại nào, hay sự kiện bị coi là thiệt hại, đối với việc sử dụng toàn bộ hoặc từng phần thông tin hay ý kiến nào của bản báo cáo này.

Toàn bộ các quan điểm thể hiện trong báo cáo này đều là quan điểm cá nhân của người phân tích. Không có bất kỳ một phần thu nhập nào của người phân tích liên quan trực tiếp hoặc gián tiếp đến các khuyến cáo hay quan điểm cụ thể trong bản báo cáo này.

Thông tin sử dụng trong báo cáo này được VietinBankSc thu thập từ những nguồn mà chúng tôi cho là đáng tin cậy. Tuy nhiên, chúng tôi không đảm bảo rằng những thông tin này là hoàn chỉnh hoặc chính xác. Các quan điểm và ước tính trong đánh giá của chúng tôi có giá trị đến ngày ra báo cáo và có thể thay đổi mà không cần báo cáo trước.

Bản báo cáo này được giữ bản quyền và là tài sản của VietinBankSc. Mọi sự sao chép, chuyển giao hoặc sửa đổi trong bất kỳ trường hợp nào mà không có sự đồng ý của VietinBankSc đều trái luật.

Bản quyền thuộc VietinBankSc, 2013. Vui lòng trích nguồn khi sử dụng các thông tin trong bản báo cáo này.