

HOSE 04/06/2015

VNINDEX 568.99 1.09 0.19%

KLGD 113,850,448 CP

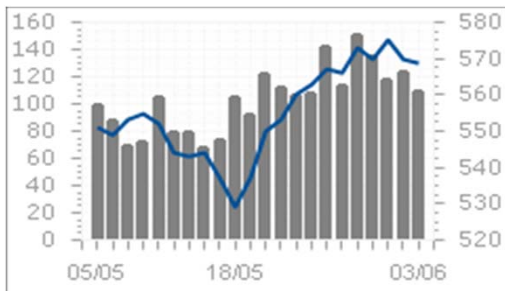
GTGD 1,950.68 Tỷ

GTR NDTNN - 25.70 Tỷ

CP Tăng giá 135 CP

CP Giảm giá 72 CP

CP Đứng giá 97 CP



Tâm điểm

► Cổ phiếu vốn hóa lớn phân hóa, khiến Vn-Index tiếp tục giằng co

► Khối ngoại bán ròng trên HOSE, mua ròng trên HNX

► Phân tích kỹ thuật

► Nhận định thị trường

► Giao dịch của khối ngoại trên HOSE

► Diễn biến vĩ mô trong nước và tình hình doanh nghiệp

► Diễn biến vĩ mô thế giới

HNX 04/6/2015

HNXINDEX 84.89 0.93 1.11%

KLGD 65,469,229 CP

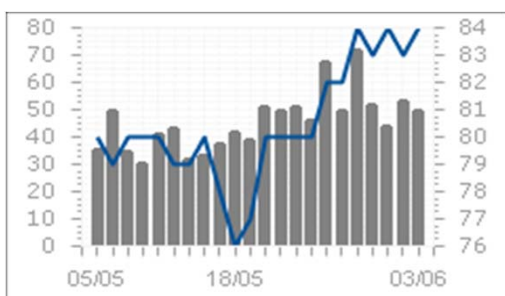
GTGD 770.85 Tỷ

GTR NDTNN 28.00 Tỷ

CP Tăng giá 114 CP

CP Giảm giá 86 CP

CP Đứng giá 179 CP



Thị trường / Ngành

Theo thị trường

Thị trường / Ngành	Vốn hóa (tỷ)	P/E	P/B	ROE	ROA
HOSE	1,058,253	12.5	2.5	18.5%	9.3%
HNX	140,955	10.0	1.7	11.5%	4.4%
Toàn bộ thị trường	1,199,208	12.4	2.4	18.4%	8.9%

Theo ngành

Ngành	Vốn hóa (tỷ)	P/E	P/B	ROE	ROA
Nhựa, cao su & sợi	6,827	9.3	0.8	9.1%	5.5%
Sản phẩm hóa dầu, Nông dược & Thú y	29,296	6.7	1.3	18.3%	10.0%
Thép và sản phẩm thép	30,718	8.6	1.3	18.5%	9.2%
Khai khoáng	12,001	91.7	6.5	-5.8%	-4.5%
Vật liệu xây dựng & Nội thất	26,630	8.6	1.5	18.8%	9.2%
Xây dựng	37,082	11.7	1.3	8.6%	3.1%
Máy công nghiệp	8,161	7.0	1.1	16.5%	10.7%
Kho bãi, hậu cần và bảo dưỡng	11,737	8.3	1.5	19.2%	14.0%
Lốp xe	8,220	11.2	2.5	23.1%	10.4%
Nuôi trồng nông & hải sản	23,019	14.5	2.6	22.0%	7.9%
Thực phẩm	190,477	20.5	4.3	22.1%	15.6%
Dược phẩm	14,085	10.7	2.2	20.8%	13.9%
Phần mềm	17,870	10.4	2.1	21.2%	8.1%
Sản xuất & phân phối điện	29,896	7.2	1.4	21.5%	10.2%
Phân phối xăng dầu & khí đốt	124,159	8.7	3.0	36.3%	25.0%
Bảo hiểm nhân thọ	23,817	19.2	1.9	10.3%	2.4%
Môi giới chứng khoán	24,850	13.0	1.3	10.2%	6.0%
Ngân hàng	326,059	14.7	1.8	11.0%	0.8%
Bất động sản	154,809	15.7	2.2	12.6%	3.7%
Thiết bị và Dịch vụ Dầu khí	29,816	6.7	1.2	20.3%	8.5%

VN30 & HNX30 INDEX

VN30 587.48 1.88 0.32%

HNX30 161.79 1.42 0.88%

VietinBankSc

306 Ba Trieu

Hai Ba Trung

Hanoi

Vietnam

Tel: (844) 3974 7952

Fax: (844) 3974 1760

www.vietinbanksc.com.vn

Thống kê thị trường

► HOSE: Thống kê và nhận định thị trường

► HNX: Thống kê và nhận định thị trường

► Tổng hợp chỉ số ngành toàn thị trường

Vui lòng tham khảo điều khoản sử dụng ở trang cuối

VietinBankSc © 2013

Nhận định VietinbankSc

Nhận định:

1. Dòng tiền đang có sự luân chuyển giữa các nhóm cổ phiếu. Các cổ phiếu ngân hàng đã tăng mạnh đang chịu áp lực chốt lời. Đà tăng dòng chứng khoán đã chững lại và dòng tiền có dấu hiệu chảy vào cổ phiếu bất động sản và cổ phiếu đầu cơ. Diễn biến giao dịch bên HNX khá tốt, tuy nhiên áp lực chốt lời bên HOSE khiến chỉ số Vn-Index sẽ tiếp tục giằng co.

Có thể chỉ số HNX-Index sẽ tiếp tục xu hướng tăng trưởng và hướng tới mốc kháng cự 86-87 (Mức đỉnh gần nhất Tháng 3/2015)

Chỉ số Vn-Index có thể tiếp tục điều chỉnh về vùng 560-565 do ảnh hưởng từ cổ phiếu vốn hóa lớn.

Khối ngoại có khả năng bán ròng trở lại sẽ tác động tiêu cực tới thị trường.

2. Chiến lược đầu tư:

Ngắn hạn: Giảm tỷ trọng đối với cổ phiếu đã tăng mạnh trong thời gian vừa qua.

Dài hạn: Tiếp tục nắm giữ cổ phiếu tốt

▶ **Tin doanh nghiệp**

Tin doanh nghiệp

Diễn biến vĩ mô trong nước

Ngân hàng Thế giới cam kết dành 3,8 tỷ USD cho Việt Nam

Ngày 3/6, Phó Chủ tịch Ngân hàng Thế giới (WB) đã có buổi làm việc với lãnh đạo Ngân hàng Nhà nước Việt Nam. Theo đó, Phó Chủ tịch Ngân hàng Thế giới khẳng định sẽ cùng Việt Nam thúc đẩy tiến độ giải ngân khoản tài trợ 3,8 tỷ USD mà Ngân hàng thế giới đã cam kết cho Việt Nam giai đoạn 2014-2017. Tại buổi tiếp, Phó Chủ tịch Ngân hàng thế giới cho rằng, Ngân hàng Nhà nước Việt Nam đã có những bước đi phù hợp nhằm kiềm chế lạm phát, ổn định kinh tế vĩ mô, ổn định tỷ giá, tập trung vốn cho sản xuất kinh doanh; đồng thời, mong muốn Việt Nam đẩy nhanh tiến độ xây dựng các chương trình - dự án, để đảm bảo tiếp nhận hết nguồn vốn ưu đãi hơn 3,8 tỷ USD cho giai đoạn 2014 - 2017.

Lãi suất bình quân liên ngân hàng giảm ở hầu hết các kỳ hạn

Theo báo cáo của Ngân hàng Nhà nước, trong tuần qua (từ 25-29/5) lãi suất bình quân trên thị trường liên ngân hàng tiếp tục giảm ở hầu hết các kỳ hạn chủ chốt. Cụ thể, lãi suất bình quân kỳ hạn qua đêm, 1 tuần và 1 tháng lần lượt giảm còn mức 1,3 điểm %/năm; 1,93 điểm %/năm và 3,64 điểm %/năm. Tuy nhiên, lãi suất huy động VND lại tương đối ổn định so với tuần trước. Hiện nay, lãi suất huy động bằng VND phổ biến ở mức 0,8-1%/năm đối với tiền gửi không kỳ hạn và có kỳ hạn dưới 1 tháng; 4,5-5,4%/năm đối với tiền gửi có kỳ hạn từ 1 tháng đến dưới 6 tháng; 5,4-6,5%/năm đối với tiền gửi có kỳ hạn từ 6 tháng đến dưới 12 tháng; 6,4-7,2%/năm. Cũng theo Ngân hàng Nhà nước, đối với các giao dịch USD, lãi suất giao dịch bình quân trên thị trường liên ngân hàng lại tăng ở hầu hết các kỳ hạn chủ chốt từ 1 tháng trở xuống, cụ thể dao động trong khoảng từ 0,29 điểm %/năm đến 0,54 điểm %/năm.

Diễn biến vĩ mô thế giới

Thâm hụt thương mại của Mỹ giảm nhờ xuất khẩu tăng mạnh

Trong một dấu hiệu phản ánh tốc độ phát triển khả quan hơn của nền kinh tế lớn nhất thế giới, ngày 3/6, Bộ Thương mại Mỹ thông báo thâm hụt cán cân xuất nhập khẩu của nước này trong tháng Tư giảm mạnh. Đây là kim ngạch xuất khẩu cao nhất của Mỹ kể từ đầu năm 2015 tới nay. Trong khi đó, tổng kim ngạch nhập khẩu cùng kỳ giảm khá mạnh tới 3,3%, đạt 230,8 tỷ USD. Như vậy, trong tháng Tư, cán cân xuất nhập khẩu của Mỹ chỉ bị thâm hụt 40,9 tỷ USD, giảm 19,2% so với mức thâm hụt 50,6 tỷ USD hồi tháng Ba. Tháng Ba trở thành tháng có mức thâm hụt cán cân buôn bán cao kỷ lục trong vòng 7 năm qua, chủ yếu do cuộc đình công kéo dài của công nhân các hải cảng ở bờ Tây nước Mỹ.

Rúp Nga rớt giá mạnh vì xung đột Ukraine leo thang

Cuộc đụng độ lớn nhất trong 3 tháng giữa quân đội chính phủ và lực lượng nổi dậy thân Nga tại miền Đông Ukraine ngày 3/6 đã khiến giới đầu tư quan ngại về khả năng Moscow bị phương Tây siết trừng phạt. Đồng Rúp sụt giá mạnh trước diễn biến này.

Kỳ vọng Hy Lạp thoát vỡ nợ, chứng khoán Mỹ khởi sắc

Chứng khoán Mỹ khởi sắc trong phiên giao dịch ngày thứ Tư nhờ niềm lạc quan Hy Lạp sắp đạt được thỏa thuận để tránh vỡ nợ. Thêm vào đó, đà gia tăng hơn nữa của lợi suất trái phiếu kho bạc Mỹ đã nhắc bóng nhóm cổ phiếu tài chính.

HOSE 04/06/2015 VNINDEX 568.99 1.09 0.19% 113,850,448 CP 1,950.68 bil VND

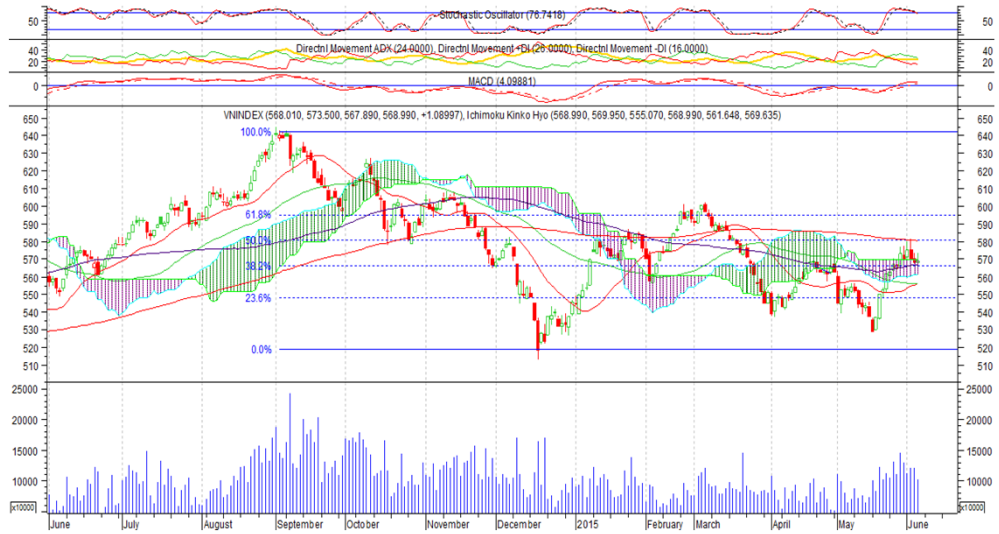
Cổ phiếu vốn hóa lớn phân hóa khiến chỉ số tiếp tục giằng co

-VN-INDEX đạt 568.99 điểm, tăng 1.09 điểm tương ứng tăng 0.19%. Mẫu hình Shooting Star màu xanh thứ 5 hình thành, tuy nhiên chỉ số vẫn nằm phía trên hỗ trợ MA100 cho thấy xu hướng tăng trung hạn vẫn tiếp tục.

- Đường MACD đi ngang trên đường zezo, trong khi Stochastic Oscillator cắt xuống đường biên quá mua cho tín hiệu bán ngắn hạn.

- Thị trường vẫn tiếp tục xu hướng giằng co, điều chỉnh giảm nhẹ

- Hỗ trợ cho đợt điều chỉnh: 560-565



HOSE Top 5 theo KLGD

CII	1.1 (5.3%)	10,619,830
FLC	0 (0.0%)	5,890,720
VHG	0.5 (5.1%)	5,173,300
HAI	0.1 (1.1%)	4,822,630
PDR	1.3 (7.0%)	3,613,900

HOSE Top 5 theo % tăng

AVF	0.1 (7.7%)	1,622,670
PDR	1.3 (7.0%)	3,613,900
SII	1.6 (6.9%)	30
TNA	2 (6.5%)	30
VTB	0.8 (6.2%)	3,020

HOSE Top 5 theo % giảm

AGF	-2.2 (-11.2%)	50,500
SGT	-0.3 (-6.8%)	610
HLG	-0.2 (-6.7%)	10
VNG	-0.8 (-6.5%)	630
VLF	-0.3 (-6.4%)	3,020

HOSE Top 5 Mua ròng NDTNN

SSI	24.4 tỷ	1,076,690
EIB	5.6 tỷ	417,220
PVD	3.6 tỷ	67,510
GAS	2.3 tỷ	37,630
OGC	2.2 tỷ	827,020

HOSE Top 5 Bán ròng NDTNN

HPG	-25.4 tỷ	- 989,500
CTG	-10.1 tỷ	- 534,990
MSN	-6.4 tỷ	- 80,690
VIC	-5.9 tỷ	- 121,550
HHS	-5.7 tỷ	- 184,500

GD NDTNN	KL Ròng	GT Ròng (tỷ)
HOSE	-115,270	- 25.70

Nhận định / Bình luận thị trường

- ▶ Trái ngược với HNX, các cổ phiếu dòng ngân hàng bên HOSE tiếp tục chịu áp lực điều chỉnh, ngoại trừ EIB tăng 400đ, các cổ phiếu khác đều chịu áp lực bán.
- ▶ Các cổ phiếu vốn hóa lớn tiếp tục phân hóa. Hỗ trợ thị trường có VNM tăng 1000, VIC tăng 500, BVH tăng 400đ... Ngược lại MSN giảm 1000đ, GAS giảm 500đ...
- ▶ Dòng tiền đầu cơ giúp chỉ số giữ được sắc xanh. Tiêu biểu CII dẫn đầu về thanh khoản với hơn 10 tr và tăng 1100đ. Tiếp đến FLC đạt 5.8 triệu, VHG hơn 5 tr...
- ▶ Các cổ phiếu chứng khoán giảm đã tăng, dòng tiền có dấu hiệu dịch chuyển sang các cổ phiếu bất động sản, xây dựng...
- ▶ Khối ngoại bán ròng hơn 25 tỷ đồng. HPG bị bán ròng mạnh nhất hơn 25.4 tỷ, tiếp đến CTG hơn 10 tỷ... Mua ròng nhiều nhất là SSI hơn 24.4 tỷ...

HOSE - Top 10 theo vốn hóa

Mã CK	SLCPLH (triệu)	Giá (000')	Vốn hóa (tỷ)	P/E (lần)	P/B (lần)	ROE	ROA
VCB	2,665.0	44.5	118,593.40	26.1	2.7	10.3%	0.9%
GAS	1,894.4	62.0	117,452.68	8.7	3.1	37.3%	25.9%
VNM	1,000.1	107.0	107,012.69	17.0	5.0	32.2%	24.9%
VIC	1,458.8	48.8	71,188.89	26.8	3.4	13.1%	2.9%
CTG	3,723.4	18.7	69,627.67	12.0	1.2	10.6%	0.9%
MSN	735.8	79.5	58,496.75	49.7	3.9	8.1%	2.5%
BID	2,811.2	20.6	57,910.77	11.0	1.7	15.8%	0.9%
BVH	680.5	35.4	24,088.69	19.2	1.9	10.3%	2.4%
STB	1,142.5	18.0	20,565.21	9.3	1.1	12.5%	1.2%
HPG	732.9	25.7	18,836.39	6.4	1.5	25.2%	13.7%

HOSE - Cổ phiếu khuyến nghị theo dõi / mua / bán / nắm giữ

Mã CK	SLCPLH (triệu)	Giá (000')	Vốn hóa (tỷ)	P/E (lần)	P/B (lần)	Giá mục tiêu	Khuyến nghị
PVD	302.7	52.0	15,738.18	7.0	1.3	NA	TH.DOI
CTG	3,723.4	18.7	69,627.67	12.0	1.2	19.6	GIU
SSI	427.3	22.6	9,657.58	14.1	1.7	NA	TH.DOI
FPT	397.5	44.4	17,647.03	10.3	2.1	NA	TH.DOI
BID	2,811.2	20.6	57,910.77	11.0	1.7	NA	TH.DOI
GAS	1,894.4	62.0	117,452.68	8.7	3.1	NA	TH.DOI

STT	Ma CK	Room NN	% NN	Giao dịch khớp lệnh				Giao dịch thỏa thuận			
				KL Mua	GT Mua	KL Bán	GT Bán	KL Mua	GT Mua	KL Bán	GT Bán
HOSE Top 25		Mua ròng NDTNN									
1	SSI	41,873,185	0.39%	1,335,180	30.24	258,490	5.84	-	-	-	-
2	EIB	52,043,254	0.26%	417,220	5.60	-	-	-	-	-	-
3	PVD	32,682,413	0.38%	154,100	8.09	86,590	4.51	-	-	-	-
4	GAS	886,146,180	0.02%	37,630	2.35	-	-	-	-	-	-
5	OGC	121,703,314	0.08%	827,020	2.23	-	-	-	-	-	-
6	NCT	11,123,777	0.04%	23,160	2.21	-	-	-	-	-	-
7	VHG	36,020,630	0.01%	131,110	1.32	-	-	-	-	-	-
8	SFI	3,206,776	0.18%	42,470	1.07	-	-	-	-	-	-
9	PNJ	17,927	48.98%	17,890	0.95	-	-	-	-	-	-
10	HAH	11,340,923	0.11%	26,390	0.92	-	-	-	-	-	-
11	HT1	127,468,687	8.92%	238,920	5.19	202,100	4.36	-	-	-	-
12	HVG	49,507,172	14.32%	30,000	0.60	-	-	-	-	-	-
13	VSH	44,521,700	27.41%	185,800	2.61	148,300	2.09	-	-	-	-
14	FLC	141,112,912	11.36%	54,500	0.50	-	-	-	-	-	-
15	BIC	28,824,419	11.19%	28,370	0.45	-	-	-	-	-	-
16	TYA	1,385,439	24.16%	33,900	0.34	-	-	-	-	-	-
17	PAC	7,589,753	20.88%	10,600	0.28	-	-	-	-	-	-
18	SAM	52,291,302	11.28%	30,360	0.35	6,740	0.08	-	-	-	-
19	KSB	4,558,357	23.68%	7,220	0.25	-	-	-	-	-	-
20	VSC	3,763	48.99%	3,760	0.21	-	-	-	-	-	-
21	FMC	8,876,335	4.62%	6,000	0.15	-	-	-	-	-	-
22	KBC	90,613,104	29.95%	9,000	0.14	-	-	-	-	-	-
23	TRA	844,124	45.58%	1,700	0.14	-	-	-	-	-	-
24	BMC	4,842,499	9.92%	4,450	0.10	-	-	-	-	-	-
25	QBS	15,653,590	0.08%	8,000	0.09	-	-	-	-	-	-

HOSE Top 25		Bán ròng NDTNN									
1	HPG	43,233,586	40.15%	7,500	0.19	997,000	25.64	80,000	2.06	80,000	2.06
2	CTG	12,113,707	29.67%	4,010	0.08	539,000	10.13	-	-	-	-
3	MSN	96,443,714	35.02%	500	0.04	81,190	6.47	-	-	-	-
4	VIC	195,659,144	15.59%	462,050	22.54	583,600	28.47	578,000	28.07	578,000	28.07
5	HHS	27,975,178	23.80%	15,600	0.48	200,100	6.14	-	-	-	-
6	HAG	136,722,474	25.27%	1,100	0.02	285,310	5.10	-	-	-	-
7	VCB	235,361,361	21.17%	-	-	69,510	3.08	2,221,920	98.65	#####	98.65
8	TDH	47,961	48.89%	-	-	124,690	1.99	-	-	-	-
9	BVH	166,809,704	24.49%	67,000	2.37	106,940	3.78	-	-	-	-
10	PVT	88,089,670	14.57%	-	-	106,020	1.22	-	-	-	-
11	VHC	19,780,748	27.59%	-	-	30,000	1.08	-	-	-	-
12	CNG	6,399,114	25.30%	-	-	35,800	1.07	-	-	-	-
13	HBC	3,309,222	43.23%	20,500	0.48	64,840	1.51	-	-	-	-
14	DPM	92,319,575	24.71%	3,000	0.09	36,500	1.06	-	-	-	-
15	PPC	102,730,418	17.51%	40,000	0.88	76,300	1.67	-	-	-	-
16	HTI	11,005,858	4.89%	-	-	50,000	0.72	-	-	-	-
17	TLH	38,488,963	1.30%	-	-	92,800	0.56	-	-	-	-
18	DIG	37,662,785	27.93%	-	-	50,120	0.55	-	-	-	-
19	DPR	10,447,840	24.70%	-	-	10,480	0.34	-	-	-	-
20	LSS	26,250,175	11.50%	-	-	31,540	0.33	-	-	-	-
21	TDC	46,587,370	2.41%	-	-	30,000	0.30	-	-	-	-
22	NKG	18,595,260	2.40%	-	-	19,300	0.25	-	-	-	-
23	LGC	-	41.29%	-	-	7,690	0.18	-	-	-	-
24	CII	40,001	37.81%	40,000	0.86	47,000	1.04	-	-	-	-
25	ITC	15,278,422	26.89%	25,000	0.21	45,500	0.39	-	-	-	-

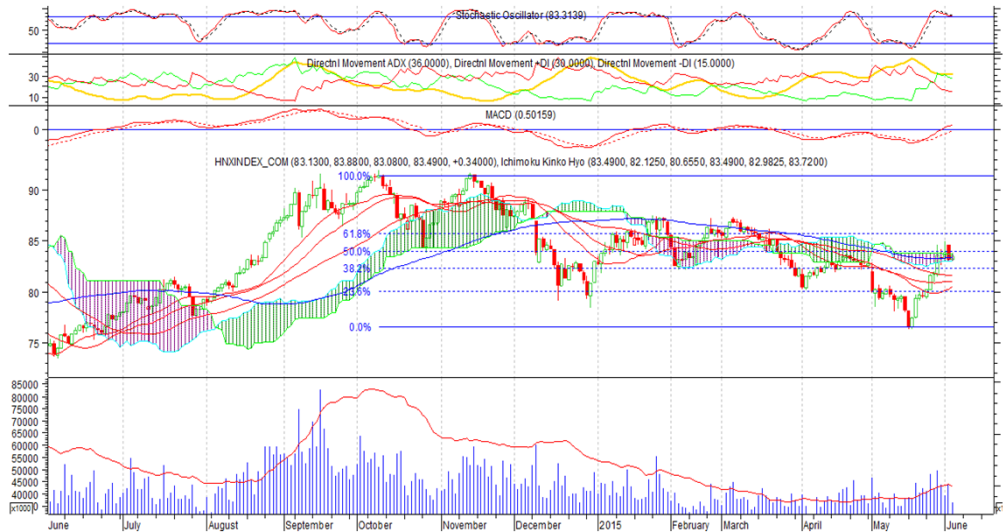
HNX 04/06/2015 HNX-Index 84.89 0.93 1.11% 65,469,229 CP 770.85 bil. VND

Xu hướng tăng trưởng vẫn tiếp tục

-HNX-INDEX đạt 84.89 điểm, tăng 0.93 điểm tương ứng tăng 1.11%. Cây nến xanh đưa chỉ số vượt kháng cự và tạo khoảng Gap trong phiên với khối lượng gia tăng cho thấy khả năng điều chỉnh của HNX đợt vừa rồi khá nhỏ. HNX sẽ tiếp tục xu hướng tăng trưởng

- Đường MACD và Stochastic Oscillator tiếp tục tăng nhẹ trở lại cho thấy HNX sẽ tiếp tục xu hướng tăng.

- Mốc kháng cự: 86-87



HNX Top 5 theo KLGD

Code	KLGD (%)	Volume
SCR	0.6 (8.7%)	7,569,420
KLF	0.1 (1.3%)	7,045,250
FIT	0.6 (3.9%)	4,193,960
VCG	0 (0.0%)	3,148,000
SHB	0 (0.0%)	2,368,170

HNX Top 5 theo % tăng

Code	% tăng	Volume
IDJ	0.3 (10.0%)	206,300
KSQ	0.5 (10.0%)	107,600
TV3	2.8 (10.0%)	100
V21	0.5 (10.0%)	200
VIX	1.2 (10.0%)	2,088,860

HNX Top 5 theo % giảm

Code	% giảm	Volume
CAN	-3.3 (-10.0%)	100
TSB	-0.9 (-10.0%)	1,600
ADC	-2.8 (-9.9%)	3,600
BXH	-1.3 (-9.8%)	200
HCT	-1 (-9.7%)	1,200

HNX Top 5 Mua ròng NDTNN

Code	Mua ròng (tỷ)	Volume
PVS	18,0	693,200
NDN	6,1	433,100
VCS	0,9	28,800
WCS	0,8	5,700
MAS	0,4	3,900

HNX Top 5 Bán ròng NDTNN

Code	Bán ròng (tỷ)	Volume
HUT	-0,4	29,000
TIG	-0,3	28,000
PVG	-0,1	13,000
ADC	-0,1	2,700
HDO	-0,1	25,000

GD NDTNN	KL Ròng	GT Ròng (tỷ)
HNX	1,326,660	28.00

Nhận định / Bình luận thị trường

- ▶ Chỉ số khởi sắc từ đầu phiên, vượt lên cao so với giá tham chiếu, tiến sát mốc 86 rồi đã tăng chững lại, chốt phiên vẫn duy trì mức tăng khá.
- ▶ ACB đại diện cho nhóm ngân hàng khởi sắc có lúc gần trần, tiếp đến dòng bất động sản là SCR, NDN đóng trần cùng với thanh khoản sôi động.
- ▶ Chỉ số HNX có mức tăng tốt và khối lượng giao dịch được cải thiện nhờ dòng tiền vào các cổ phiếu đầu cơ chày mạnh.
- ▶ Nhóm cổ phiếu chủ chốt phân hóa: ACB tăng 800 đồng, SCR tăng trần 600 đồng; SHB và VCG tham chiếu, VND giảm 200 đồng, BVS, PVS giảm 300 đồng...
- ▶ Khối ngoại vẫn tiếp tục mua ròng hơn 28 tỷ đồng. Mua nhiều nhất PVS 18 tỷ, tiếp đến NDN 6.1 tỷ, VCS, WCS, MAS được mua ròng nhẹ. Bán ròng nhẹ HUT, TIG, PVG...

HNX - Top 10 theo vốn hóa

Mã CK	SLCPLH (triệu)	Giá (000')	Vốn hóa (tỷ)	P/E (lần)	P/B (lần)	ROE	ROA
ACB	896.3	20.5	18,373.61	18.2	1.4	7.9%	0.5%
PVS	446.7	25.9	11,569.54	6.4	1.1	19.5%	6.9%
SQC	107.3	80.0	8,583.92	-	71.3	-11.7%	-8.6%
SHB	886.1	8.0	7,088.67	9.2	0.7	7.3%	0.5%
VCG	441.7	13.4	5,918.92	15.2	1.1	7.2%	1.8%
PVI	222.3	17.5	3,890.01	12.7	0.6	4.9%	1.6%
VNR	131.1	23.5	3,080.28	13.0	1.2	9.7%	4.0%
FIT	178.4	16.1	2,872.64	4.0	1.5	33.1%	24.0%
NTP	62.0	46.0	2,850.77	7.1	2.0	23.1%	13.5%
OCH	200.0	12.3	2,460.00	99.3	1.3	1.3%	0.7%

HNX - Cổ phiếu khuyến nghị theo dõi / mua / bán / nắm giữ

Mã CK	SLCPLH (triệu)	Giá (000')	Vốn hóa (tỷ)	P/E (lần)	P/B (lần)	Giá mục tiêu	Khuyến nghị
PVB	21.6	40.8	881.28	5.4	2.1	41.0	GIU
CMI	16.0	11.5	184.00	5.4	1.0	NA	TH.DOI
PVS	446.7	25.9	11,569.54	6.4	1.1	NA	TH.DOI
CEO	68.6	12.5	857.80	5.5	1.0	NA	TH.DOI
SCR	187.7	7.5	1,407.65	77.3	0.5	NA	TH.DOI
SHB	886.1	8.0	7,088.67	9.2	0.7	NA	TH.DOI

- ▶ **Đặng Trần Hải Đăng** Phó phòng Nghiên cứu Phân tích
dangdth@vietinbanksc.com.vn

- ▶ **Trịnh Thị Thu Phương** thuphuong@vietinbanksc.com.vn
 - Tổng hợp thông tin vĩ mô
 - Phân tích kỹ thuật
 - Nhận định, bình luận thị trường

- ▶ **Nguyễn Thu Hằng** hangntt@vietinbanksc.com.vn
 - Ngân hàng
 - Dược phẩm
 - Phân bón
 - Nước giải khát

- ▶ **Vũ Ánh Nguyệt** nguyetva@vietinbanksc.com.vn
 - Cao su
 - Thủy sản
 - Dệt may
 - Mía đường

- ▶ **Lê Duy Hưng** hungld@vietinbanksc.com.vn
 - Bất động sản
 - Thép
 - Xây dựng

- ▶ **Nguyễn Quang Nghĩa** nghianq@vietinbanksc.com.vn
 - Dầu khí

Bản báo cáo này được chuẩn bị cho mục đích duy nhất là cung cấp thông tin và không nhằm đưa ra bất kỳ đề nghị hay hướng dẫn mua bán chứng khoán cụ thể nào. Các quan điểm và khuyến cáo được trình bày trong bản báo cáo này không tính đến sự khác biệt về mục tiêu, nhu cầu, chiến lược và hoàn cảnh cụ thể của từng nhà đầu tư. Ngoài ra, nhà đầu tư cũng ý thức có thể có các xung đột lợi ích ảnh hưởng đến tính khách quan của bản báo cáo này. Nhà đầu tư nên xem báo cáo này như một nguồn tham khảo khi đưa ra quyết định đầu tư và phải chịu toàn bộ trách nhiệm đối với quyết định đầu tư của chính mình. VietinBankSc tuyệt đối không chịu trách nhiệm đối với toàn bộ hay bất kỳ thiệt hại nào, hay sự kiện bị coi là thiệt hại, đối với việc sử dụng toàn bộ hoặc từng phần thông tin hay ý kiến nào của bản báo cáo này.

Toàn bộ các quan điểm thể hiện trong báo cáo này đều là quan điểm cá nhân của người phân tích. Không có bất kỳ một phần thu nhập nào của người phân tích liên quan trực tiếp hoặc gián tiếp đến các khuyến cáo hay quan điểm cụ thể trong bản báo cáo này.

Thông tin sử dụng trong báo cáo này được VietinBankSc thu thập từ những nguồn mà chúng tôi cho là đáng tin cậy. Tuy nhiên, chúng tôi không đảm bảo rằng những thông tin này là hoàn chỉnh hoặc chính xác. Các quan điểm và ước tính trong đánh giá của chúng tôi có giá trị đến ngày ra báo cáo và có thể thay đổi mà không cần báo cáo trước.

Bản báo cáo này được giữ bản quyền và là tài sản của VietinBankSc. Mọi sự sao chép, chuyển giao hoặc sửa đổi trong bất kỳ trường hợp nào mà không có sự đồng ý của VietinBankSc đều trái luật.

Bản quyền thuộc VietinBankSc, 2013. Vui lòng trích nguồn khi sử dụng các thông tin trong bản báo cáo này.