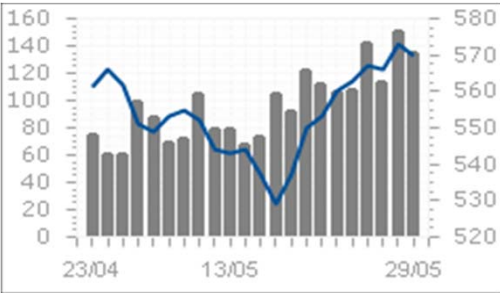


HOSE 29/05/2015

VNINDEX	569.55	-3.42	-0.60%
KLGD	135,981,181	CP	
GTGD	1,923.07	Tỷ	
GTR NDTNN	11.31	Tỷ	
CP Tăng giá	88	CP	
CP Giảm giá	131	CP	
CP Đứng giá	85	CP	

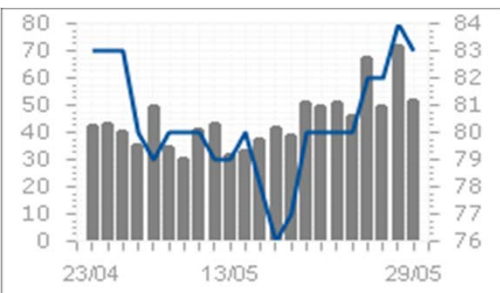


Tâm điểm

- ▶ Các chỉ số chịu áp lực điều chỉnh, 2 sàn giảm điểm phiên cuối tuần
- ▶ Cầu khối ngoại sụt giảm mạnh, mua ròng trên cả 2 sàn chỉ hơn 18 tỷ đồng
- ▶ Phân tích kỹ thuật
- ▶ Nhận định thị trường
- ▶ Giao dịch của khối ngoại trên HOSE
- ▶ Diễn biến vĩ mô trong nước và tình hình doanh nghiệp
- ▶ Diễn biến vĩ mô thế giới

HNX 29/5/2015

HNXINDEX	83.23	-0.41	-0.50%
KLGD	52,350,968	CP	
GTGD	554.65	Tỷ	
GTR NDTNN	7.00	Tỷ	
CP Tăng giá	78	CP	
CP Giảm giá	117	CP	
CP Đứng giá	184	CP	



Thị trường / Ngành

Theo thị trường	Vốn hóa (tỷ)	P/E	P/B	ROE	ROA
HOSE	1,066,747	12.6	2.5	18.5%	9.3%
HNX	141,180	10.1	1.7	11.5%	4.4%
Toàn bộ thị trường	1,207,927	12.5	2.4	18.4%	8.9%

Theo ngành

Nhựa, cao su & sợi	7,197	9.8	0.9	8.7%	5.3%
Sản phẩm hóa dầu, Nông dược &	29,285	6.6	1.4	18.3%	10.0%
Thép và sản phẩm thép	31,128	8.7	1.3	19.0%	9.5%
Khai khoáng	12,081	95.4	6.5	-5.7%	-4.4%
Vật liệu xây dựng & Nội thất	26,545	8.6	1.5	18.9%	9.2%
Xây dựng	36,567	11.6	1.2	9.4%	3.3%
Máy công nghiệp	8,326	7.3	1.2	16.5%	10.7%
Kho bãi, hậu cần và bảo dưỡng	11,624	8.2	1.5	19.1%	13.9%
Lốp xe	8,482	11.5	2.6	23.1%	10.4%
Nuôi trồng nông & hải sản	22,746	14.7	2.6	22.7%	8.0%
Thực phẩm	193,922	20.9	4.3	21.9%	15.4%
Dược phẩm	14,340	10.9	2.2	20.7%	14.0%
Phần mềm	18,351	10.7	2.1	21.2%	8.1%
Sản xuất & phân phối điện	30,038	7.2	1.4	21.4%	10.1%
Phân phối xăng dầu & khí đốt	125,974	8.9	3.0	36.4%	25.0%
Bảo hiểm nhân thọ	25,177	20.3	2.0	10.3%	2.4%
Môi giới chứng khoán	24,585	12.9	1.3	10.1%	6.0%
Ngân hàng	325,285	14.6	1.8	11.0%	0.8%
Bất động sản	154,960	15.9	2.2	12.6%	3.7%
Thiết bị và Dịch vụ Dầu khí	29,583	6.6	1.2	20.3%	8.5%

VN30 & HNX30 INDEX

VN30	589.32	-4.95	-0.83%
HNX30	157.94	-1.04	-0.66%

Thống kê thị trường

- ▶ HOSE: Thống kê và nhận định thị trường
- ▶ HNX: Thống kê và nhận định thị trường
- ▶ Tổng hợp chỉ số ngành toàn thị trường

Nhận định VietinbankSc

Nhận định:

1. Các chỉ số điều chỉnh hợp lý trong phiên hôm nay, áp lực bán không lớn khiến chỉ số Vn-Index vẫn duy trì trên đường MA100. Thị trường sẽ tiếp tục tích lũy tại vùng 570 trong một vài phiên tới.

2. Chiến lược đầu tư:

- Tiếp tục quan sát thị trường, có thể thực hiện mua trong những phiên điều chỉnh nếu áp lực bán ra không lớn, cầu bắt đáy gia tăng, các chỉ số vẫn tiếp tục duy trì trong vùng hỗ trợ

- Thực hiện bán ra khi áp lực bán ra mạnh, các chỉ số phá vỡ vùng hỗ trợ

▶ **Tin doanh nghiệp**

Tin doanh nghiệp

HVG đăng ký mua thêm 700.000 cổ phiếu FMC

CTCP Hùng Vương (mã HVG - HOSE) muốn tăng tỷ lệ sở hữu tại CTCP Thực phẩm Sao Ta (mã FMC - HOSE). Giao dịch dự kiến được thực hiện từ 2/6 đến 30/6/2015 thông qua phương thức thỏa thuận/khớp lệnh. Nếu giao dịch được thực hiện thành công, HVG sẽ nâng tỷ lệ sở hữu tại FMC từ 50% (10 triệu cổ phiếu) lên thành 53,5% (10,7 triệu cổ phiếu).

NHNN đã có văn bản chấp thuận sáp nhập Sacombank - SouthernBank

Ngày 29/05, Ngân hàng TMCP Sài Gòn Thương Tín – Sacombank (HOSE: STB) đã nhận được văn bản chấp thuận từ Ngân hàng Nhà nước về việc nhận sáp nhập Ngân hàng TMCP Phương Nam – SouthernBank (PNB). Như vậy, trong thời gian sắp tới, cả Sacombank và SouthernBank sẽ phải tổ chức ĐHĐCĐ bất thường để thông qua đề án chi tiết về thương vụ này.

Diễn biến vĩ mô trong nước

7 mã hàng tôm xuất sang Hàn Quốc có thuế XK 0%

Sau Hiệp định thương mại tự do Việt Hàn, xuất khẩu tôm của Việt Nam sang Hàn Quốc sẽ được nhiều ưu đãi. Ngay khi Hiệp định Thương mại tự do (FTA) Việt Nam - Hàn Quốc có hiệu lực, 7 mã hàng vào thị trường Hàn Quốc sẽ được áp mức thuế xuất khẩu 0% . Theo đánh giá của Bộ Công Thương, đây là thuận lợi của Việt Nam sau ký kết FTA với Hàn Quốc, tạo cơ hội cho nhiều mặt hàng xuất khẩu Việt Nam, trong đó có mặt hàng tôm. Theo VASEP, Hàn Quốc hiện là thị trường tiêu thụ tôm lớn thứ 5 của Việt Nam sau Mỹ, Nhật Bản, EU và Trung Quốc. Trong 5 năm qua, NK tôm Việt Nam vào Hàn Quốc duy trì sức tăng trưởng khả quan. Tôm Việt Nam chiếm tới 44% thị phần tại Hàn Quốc trong năm 2014. Trung Quốc đứng thứ 2 về cung cấp tôm cho Hàn Quốc với 22%, Thái Lan đứng thứ 3 với tỷ trọng 7%.

MayBank sẽ tăng vốn đầu tư vào Việt Nam lên 50 triệu USD

Malayan Banking Berhad (MayBank), tổ chức tài chính và ngân hàng lớn nhất Malaysia, vừa cho biết sẽ tăng lượng vốn đầu tư vào Việt Nam lên 50 triệu USD trong 2 năm tới. Con số này cao hơn 10 triệu USD so với năm 2014 và sẽ được đầu tư thông qua Tập đoàn Maybank Kim Eng (MBKE).

Diễn biến vĩ mô thế giới

Moody's nâng dự báo tăng trưởng kinh tế Nga

Cơ quan xếp hạng tín dụng Moody's ngày 28-5 dự báo tổng sản phẩm quốc nội (GDP) năm 2015 của Nga chỉ giảm 3% - thay vì giảm 5,5% theo dự báo trước đó, và sẽ tăng trưởng 0% trong năm 2016 – thay vì giảm 3% như dự báo trước đó. Các chuyên gia của Moody's nhận định sau khi trải qua quý 4-2014 đầy khó khăn, kể từ cuối tháng 1-2015, thị trường tài chính Nga đã ổn định trở lại, tình trạng suy thoái không kéo dài và trầm trọng như đánh giá trước đó.

Hy Lạp và Trung Quốc nhuộm đỏ Phố Wall

Tín hiệu trái chiều về các cuộc đàm phán nợ của Hy Lạp đã khiến nhà đầu tư rất lo lắng trong bối cảnh thị trường chứng khoán Trung Quốc sụt giảm mạnh sau khi các nhà môi giới siết chặt quy định về margin.

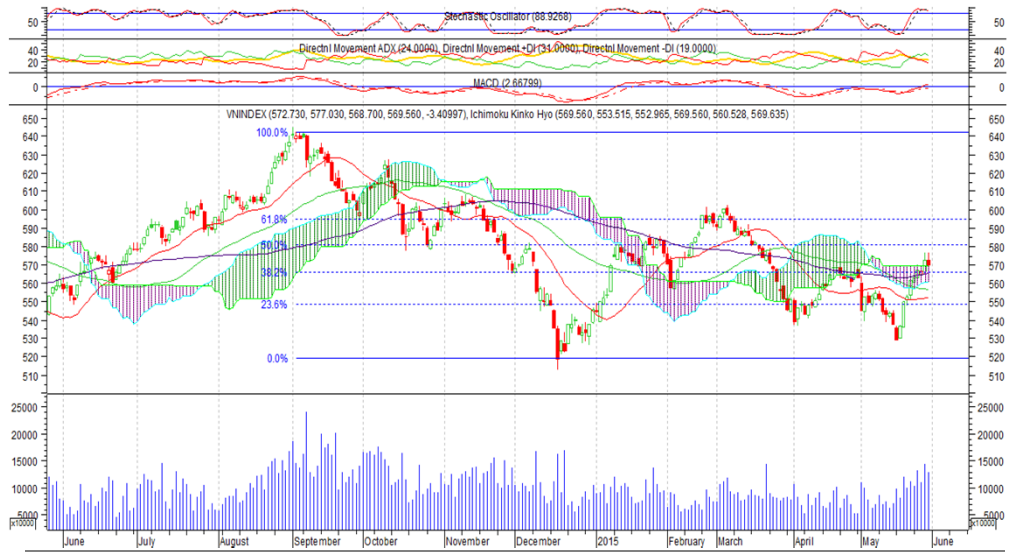
Đồng USD lên cao nhất 12 năm rưỡi so với Yên

Phiên 28/5, đồng USD lên cao nhất trong 12 năm rưỡi so với đồng Yên khi giới đầu tư đặt cược Fed sẽ nâng lãi suất vào cuối năm nay trong khi Nhật Bản sẽ tiếp tục nới lỏng chính sách chính tệ. Trái lại, USD lại giảm so với Euro dù Hy Lạp và các chủ nợ vẫn chưa đạt được thỏa thuận cứu trợ và Hy Lạp đang có nguy cơ vỡ nợ.

HOSE 29/05/2015 VNINDEX 569.55 -3.42 -0.60% 135,981,181 CP 1,923.07 bil VND

Các chỉ số chịu áp lực điều chỉnh, 2 sàn giảm điểm

-VN-INDEX đạt 569.55 điểm, giảm 3.42 điểm tương ứng giảm 0.60%. Mẫu hình nến Shooting Star hình thành cho tín hiệu đảo chiều ngắn hạn.
 - Chỉ số Stochastic Oscillator quay đầu giảm nhẹ từ 93 xuống 88
 - Đường MACD tiếp tục tăng mạnh lên phía trên đường zezo củng cố xu hướng tăng trung hạn.
 - Chỉ số ADX giảm về 24 cho thấy xu hướng thị trường không rõ ràng, thị trường sẽ sideway tích lũy tại vùng 570 trong 1 vài phiên tới



HOSE Top 5 theo KLGD

FLC	-0.3 (-3.2%)	14,739,710
OGC	0.1 (3.7%)	14,387,930
CII	-0.4 (-2.0%)	4,909,530
MBB	-0.1 (-0.7%)	3,528,390
ASM	-0.1 (-1.2%)	3,464,590

HOSE Top 5 theo % tăng

AVF	0.1 (9.1%)	870,710
SSC	3.5 (7.0%)	1,430
DAG	1.5 (7.0%)	836,080
VMD	1.8 (7.0%)	42,860
CDO	1.3 (7.0%)	1,541,420

HOSE Top 5 theo % giảm

PAC	-5 (-17.1%)	148,240
DQC	-5.5 (-9.2%)	25,490
TDW	-2 (-6.9%)	1,630
LM8	-1.8 (-6.9%)	10,020
CLW	-1.2 (-6.7%)	20

HOSE Top 5 Mua ròng NDTNN

CTG	10.1 tỷ	517,390
VCB	9.2 tỷ	212,900
HBC	9.1 tỷ	394,410
MSN	8.6 tỷ	101,900
EIB	6.3 tỷ	456,030

HOSE Top 5 Bán ròng NDTNN

PVD	-24.3 tỷ	- 473,250
VIC	-12.1 tỷ	- 255,000
SSI	-7.6 tỷ	- 349,800
BHS	-5.7 tỷ	- 487,310
TDC	-4.7 tỷ	- 462,650

GD NDTNN	KL Ròng	GT Ròng (tỷ)
HOSE	1,461,360	11.31

Nhận định / Bình luận thị trường

- ▶ Vn-Index tiếp tục duy trì đà tăng trong nửa đầu phiên sáng, song áp lực bán khiến chỉ số mất điểm mạnh dần vào cuối phiên.
- ▶ Áp lực bán không mạnh, song lực cầu mua vào khá thận trọng khiến thanh khoản suy giảm so với phiên trước. FLC, OGC có thanh khoản lớn nhất.
- ▶ Các cổ phiếu dẫn dắt thị trường như chứng khoán, bất động sản, ngân hàng đều mất đà tăng khiến đà giảm lan đều ở hầu hết các mã
- ▶ Các cổ phiếu lớn đồng loạt điều chỉnh: GAS và VNM giảm 1.000 đồng, MSN giảm 500 đồng, BVH và VIC giảm 300 đồng...ngoại trừ VCB, EIB tiếp tục tăng nhẹ
- ▶ Lực cầu từ khối ngoại sụt giảm mạnh, giá trị mua ròng chỉ còn hơn 11 tỷ đồng, mua nhiều CTG hơn tỷ đồng, VCB 9.2 tỷ, HBC 9.1 tỷ...Bán mạnh PVD 24.3 tỷ, VIC 12 tỷ...

HOSE - Top 10 theo vốn hóa

Mã CK	SLCPLH (triệu)	Giá (000')	Vốn hóa (tỷ)	P/E (lần)	P/B (lần)	ROE	ROA
GAS	1,894.4	62.5	118,399.88	8.9	3.1	37.3%	25.9%
VCB	2,665.0	43.3	115,395.38	25.3	2.6	10.3%	0.9%
VNM	1,000.1	105.0	105,012.45	17.0	5.0	32.2%	24.9%
CTG	3,723.4	19.5	72,606.39	12.6	1.3	10.6%	0.9%
VIC	1,458.8	47.5	69,292.46	26.5	3.4	13.1%	2.9%
MSN	735.8	84.0	61,807.88	52.2	4.1	8.1%	2.5%
BID	2,811.2	20.2	56,786.29	10.8	1.6	15.8%	0.9%
BVH	680.5	36.7	24,973.30	20.3	2.0	10.3%	2.4%
STB	1,142.5	18.1	20,679.46	9.5	1.1	12.5%	1.2%
HPG	732.9	26.6	19,496.38	6.7	1.6	25.2%	13.7%

HOSE - Cổ phiếu khuyến nghị theo dõi / mua / bán / nắm giữ

Mã CK	SLCPLH (triệu)	Giá (000')	Vốn hóa (tỷ)	P/E (lần)	P/B (lần)	Giá mục tiêu	Khuyến nghị
PVD	302.7	51.5	15,586.85	7.1	1.3	NA	TH.DOI
CTG	3,723.4	19.5	72,606.39	12.6	1.3	19.6	GIU
HAG	789.9	18.3	14,455.16	8.9	1.1	24.0	MUA
FPT	397.5	45.0	17,885.50	10.6	2.2	NA	TH.DOI
BID	2,811.2	20.2	56,786.29	10.8	1.6	NA	TH.DOI
GAS	1,894.4	62.5	118,399.88	8.9	3.1	NA	TH.DOI

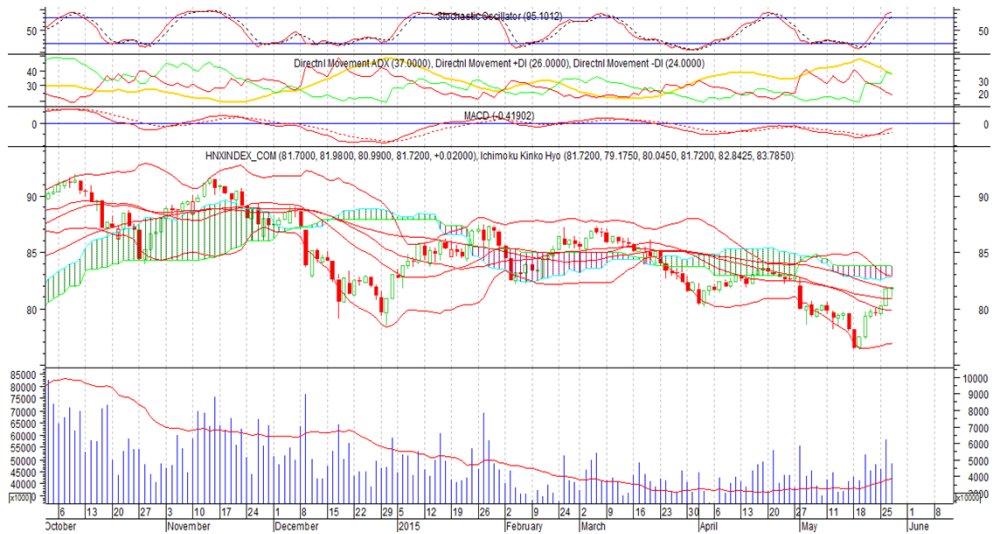
STT	Ma CK	Room NN	% NN	Giao dịch khớp lệnh				Giao dịch thỏa thuận			
				KL Mua	GT Mua	KL Bán	GT Bán	KL Mua	GT Mua	KL Bán	GT Bán
HOSE Top 25		Mua ròng NDTNN									
1	CTG	12,980,447	0.30%	1,188,670	23.21	671,280	13.09	-	-	-	-
2	VCB	236,921,611	0.21%	785,210	34.03	572,310	24.82	204,000	8.83	204,000	8.83
3	HBC	4,459,592	0.41%	5,000	0.12	7,590	0.18	397,000	9.21	-	-
4	MSN	96,855,524	0.35%	183,090	15.44	81,190	6.85	100,000	8.45	100,000	8.45
5	EIB	53,133,684	0.26%	476,030	6.53	20,000	0.28	-	-	-	-
6	STB	299,158,838	0.06%	1,243,690	22.62	901,180	16.44	-	-	-	-
7	BVH	167,159,927	0.24%	251,610	9.23	118,630	4.34	-	-	-	-
8	VHC	20,131,408	0.27%	115,680	4.29	-	-	-	-	-	-
9	ITA	291,342,522	14.25%	450,630	2.97	-	-	-	-	-	-
10	BID	798,730,466	1.59%	137,900	2.81	10,420	0.21	-	-	-	-
11	HAG	136,020,334	25.36%	480,150	8.73	348,560	6.32	-	-	-	-
12	FLC	141,697,632	11.20%	292,120	2.73	47,000	0.44	-	-	-	-
13	PVT	88,118,330	14.56%	190,620	2.22	-	-	-	-	-	-
14	PPC	102,896,538	17.46%	98,030	2.21	-	-	-	-	-	-
15	NCT	11,219,987	3.98%	13,000	1.28	-	-	-	-	-	-
16	OGC	122,379,744	8.21%	416,620	1.17	32,690	0.09	-	-	-	-
17	DQC	8,086,482	20.94%	16,000	0.88	-	-	-	-	-	-
18	HVG	49,550,151	14.30%	43,380	0.88	2,000	0.04	-	-	-	-
19	IJC	98,881,605	12.94%	66,950	0.78	-	-	-	-	-	-
20	KBC	90,710,744	29.93%	204,930	3.25	161,810	2.55	-	-	-	-
21	LIX	6,024,188	21.11%	16,040	0.59	-	-	-	-	-	-
22	BCI	8,808,883	36.81%	25,000	0.49	-	-	-	-	-	-
23	SFI	3,219,786	17.79%	16,450	0.43	1,000	0.03	-	-	-	-
24	VNM	3,508	49.00%	3,500	0.37	-	-	-	-	-	-
25	TMS	1,946,312	40.81%	6,500	0.38	360	0.02	-	-	-	-

HOSE Top 25		Bán ròng NDTNN									
1	PVD	32,746,245	38.20%	78,570	4.09	551,820	28.40	56,000	2.88	56,000	2.88
2	VIC	195,649,916	15.59%	170,690	8.15	425,690	20.30	416,530	19.87	416,530	19.87
3	SSI	50,333,095	37.22%	388,500	8.35	738,300	15.92	-	-	-	-
4	BHS	26,210,877	7.39%	1,010	0.01	-	-	-	-	488,320	5.71
5	TDC	46,124,720	2.88%	2,350	0.02	465,000	4.70	-	-	-	-
6	HPG	43,227,826	40.15%	130,820	3.49	264,910	7.06	149,000	3.97	149,000	3.97
7	KDC	49,583,727	29.68%	175,230	7.33	258,530	10.74	-	-	-	-
8	SBT	43,071,070	20.00%	-	-	240,300	2.92	-	-	-	-
9	DIG	37,472,985	28.04%	-	-	190,800	2.19	-	-	-	-
10	DPM	92,121,785	24.76%	214,000	6.27	272,480	7.96	-	-	-	-
11	HT1	127,961,917	8.76%	110,080	2.32	170,040	3.59	-	-	-	-
12	DRC	8,664,245	38.57%	21,580	1.34	40,670	2.53	-	-	-	-
13	HSG	5,755,153	43.29%	67,200	2.45	98,560	3.60	-	-	-	-
14	CII	381	37.83%	380	0.01	40,000	0.80	-	-	-	-
15	VPH	9,637,969	17.10%	5,500	0.06	39,010	0.46	-	-	-	-
16	DPR	10,400,120	24.81%	-	-	7,840	0.25	-	-	-	-
17	TDH	20,491	48.95%	1,190	0.02	16,380	0.27	-	-	-	-
18	PXS	19,051,790	10.90%	-	-	10,000	0.20	-	-	-	-
19	TNT	3,942,450	2.62%	-	-	23,390	0.16	-	-	-	-
20	DXG	32,751,065	18.17%	5,000	0.08	15,000	0.24	-	-	-	-
21	ITC	15,370,452	26.75%	-	-	20,000	0.16	-	-	-	-
22	HQC	92,707,178	2.65%	-	-	24,650	0.14	-	-	-	-
23	DHC	5,390,085	14.65%	-	-	6,700	0.14	-	-	-	-
24	CNG	6,370,824	25.40%	-	-	3,660	0.11	-	-	-	-
25	HAI	49,479,045	0.49%	2,200	0.02	14,000	0.13	-	-	-	-

HNX 29/05/2015 HNX-Index 83.23 -0.41 -0.50% 52,350,968 CP 554.65 bil. VND

Các chỉ số chịu áp lực điều chỉnh, chỉ số 2 sàn giảm điểm

-HNX-INDEX đạt 83.23 điểm, giảm 0.41 điểm tương ứng giảm 0.50%. Nền đồ thân nhỏ hình thành vẫn nằm trên dải trên của dải Bollinger Band khả năng sẽ tiếp tục điều chỉnh trong vài phiên tới.
 - Đường MACD tiếp tục gia tăng cắt lên trên đường zero cho tín hiệu mua trong trung hạn.
 - Đường Stochastic Oscillator 14 vẫn tiếp tục nằm trên đường quá bán, đường nhanh cắt xuống đường chậm cho tín hiệu bán ngắn hạn.



HNX Top 5 theo KLGD

KLF	-0.2 (-2.6%)	6,164,760
SCR	0 (0.0%)	4,826,280
SHB	-0.2 (-2.4%)	4,124,400
VCG	0.3 (2.2%)	2,792,430
PVX	-0.1 (-2.4%)	1,943,320

HNX Top 5 theo % tăng

CX8	0.6 (10.0%)	300
HHG	0.9 (10.0%)	1,058,100
SDC	1.4 (10.0%)	200
SDY	0.6 (10.0%)	9,400
HAT	6 (9.9%)	100

HNX Top 5 theo % giảm

OCH	-2 (-10.0%)	200
NHC	-2.7 (-9.8%)	100
CCM	-1.2 (-9.7%)	1,020
BXH	-1.2 (-9.1%)	1,000
NBP	-1.7 (-9.0%)	1,300

HNX Top 5 Mua ròng NDTNN

PVS	2,6 tỷ	100,900
VCG	2,1 tỷ	152,600
NDN	0,4 tỷ	35,000
SHB	0,4 tỷ	42,000
GLT	0,3 tỷ	17,300

HNX Top 5 Bán ròng NDTNN

IVS	-1,0 tỷ	67,600
VND	-0,5 tỷ	45,300
HMH	-0,1 tỷ	4,500
DL1	-0,1 tỷ	9,600
MNC	0,0 tỷ	5,000

GD NDTNN	KL Ròng	GT Ròng (tỷ)
HNX	421,195	7.00

Nhận định / Bình luận thị trường

- ▶ Áp lực bán chốt lời gia tăng khiến chỉ số HNX-Index mất điểm vào phiên cuối tuần, thanh khoản sụt giảm do tâm lý thận trọng.
- ▶ Các cổ phiếu lớn đều mất đà tăng, áp lực bán không mạnh trong cả phiên nhưng giảm đều, lực mua vào khá thận trọng
- ▶ Một số cổ phiếu chủ chốt có phục hồi vào cuối phiên như VCG tăng 300đ, ACB tăng 200đ...còn lại BVS, SCR tham chiếu, KLS, PVX, VND giảm 100đ...
- ▶ KLF vẫn tiếp tục dẫn đầu về thanh khoản với 6.1 triệu, tiếp đến SCR 4.8 triệu, SHB hơn 4 triệu, VCG đạt 2.7 triệu, PVX đạt gần 2 triệu...
- ▶ Khối ngoại mua ròng hơn 7 tỷ đồng. Mua nhiều PVS hơn 2.6 tỷ, VCG 2.1 tỷ...Bán ròng nhẹ IVS, VND, HMH, DL1...

HNX - Top 10 theo vốn hóa

Mã CK	SLCPLH (triệu)	Giá (000')	Vốn hóa (tỷ)	P/E (lần)	P/B (lần)	ROE	ROA
ACB	896.3	19.3	17,298.09	17.6	1.4	7.9%	0.5%
PVS	446.7	25.3	11,301.52	6.3	1.0	19.5%	6.9%
SQC	107.3	80.0	8,583.92	71.3	8.7	-11.7%	-8.6%
SHB	886.1	8.0	7,088.67	9.5	0.7	7.3%	0.5%
VCG	441.7	13.8	6,095.61	14.6	1.0	7.2%	1.8%
PVI	222.3	17.7	3,934.47	12.8	0.6	4.9%	1.6%
OCH	200.0	18.0	3,600.00	148.3	2.0	1.3%	0.7%
VNR	131.1	26.0	3,407.97	13.5	1.3	9.7%	4.0%
NTP	62.0	47.8	2,962.32	7.3	2.0	23.1%	13.5%
FIT	178.4	14.0	2,497.95	3.6	1.4	33.1%	24.0%

HNX - Cổ phiếu khuyến nghị theo dõi / mua / bán / nắm giữ

Mã CK	SLCPLH (triệu)	Giá (000')	Vốn hóa (tỷ)	P/E (lần)	P/B (lần)	Giá mục tiêu	Khuyến nghị
PVB	21.6	39.4	851.04	5.2	2.0	41.0	GIU
CMI	16.0	11.5	184.00	5.6	1.0	NA	TH.DOI
PVS	446.7	25.3	11,301.52	6.3	1.0	NA	TH.DOI
CEO	68.6	12.5	857.80	5.7	1.0	NA	TH.DOI
SCR	187.7	7.1	1,332.57	79.5	0.5	NA	TH.DOI
SHB	886.1	8.0	7,088.67	9.5	0.7	NA	TH.DOI

- ▶ **Nguyễn Hữu Quang** **Giám đốc Nghiên cứu & Tư vấn Đầu tư**
quangnh@vietinbanksc.com.vn

- ▶ **Đặng Trần Hải Đăng** **Phó trưởng bộ phận Nghiên cứu & Tư vấn Đầu tư**
dangdth@vietinbanksc.com.vn
- Tư vấn đầu tư

- ▶ **Trịnh Thị Thu Phương** thuphuong@vietinbanksc.com.vn
- Tổng hợp thông tin vĩ mô
- Phân tích kỹ thuật
- Nhận định, bình luận thị trường

- ▶ **Nguyễn Thu Hằng** hangntt@vietinbanksc.com.vn
- Ngân hàng
- Dược phẩm
- Phân bón
- Nước giải khát

- ▶ **Vũ Ánh Nguyệt** nguyetva@vietinbanksc.com.vn
- Cao su
- Thủy sản
- Dệt may
- Mía đường

Bản báo cáo này được chuẩn bị cho mục đích duy nhất là cung cấp thông tin và không nhằm đưa ra bất kỳ đề nghị hay hướng dẫn mua bán chứng khoán cụ thể nào. Các quan điểm và khuyến cáo được trình bày trong bản báo cáo này không tính đến sự khác biệt về mục tiêu, nhu cầu, chiến lược và hoàn cảnh cụ thể của từng nhà đầu tư. Ngoài ra, nhà đầu tư cũng ý thức có thể có các xung đột lợi ích ảnh hưởng đến tính khách quan của bản báo cáo này. Nhà đầu tư nên xem báo cáo này như một nguồn tham khảo khi đưa ra quyết định đầu tư và phải chịu toàn bộ trách nhiệm đối với quyết định đầu tư của chính mình. VietinBankSc tuyệt đối không chịu trách nhiệm đối với toàn bộ hay bất kỳ thiệt hại nào, hay sự kiện bị coi là thiệt hại, đối với việc sử dụng toàn bộ hoặc từng phần thông tin hay ý kiến nào của bản báo cáo này.

Toàn bộ các quan điểm thể hiện trong báo cáo này đều là quan điểm cá nhân của người phân tích. Không có bất kỳ một phần thu nhập nào của người phân tích liên quan trực tiếp hoặc gián tiếp đến các khuyến cáo hay quan điểm cụ thể trong bản báo cáo này.

Thông tin sử dụng trong báo cáo này được VietinBankSc thu thập từ những nguồn mà chúng tôi cho là đáng tin cậy. Tuy nhiên, chúng tôi không đảm bảo rằng những thông tin này là hoàn chỉnh hoặc chính xác. Các quan điểm và ước tính trong đánh giá của chúng tôi có giá trị đến ngày ra báo cáo và có thể thay đổi mà không cần báo cáo trước.

Bản báo cáo này được giữ bản quyền và là tài sản của VietinBankSc. Mọi sự sao chép, chuyển giao hoặc sửa đổi trong bất kỳ trường hợp nào mà không có sự đồng ý của VietinBankSc đều trái luật.

Bản quyền thuộc VietinBankSc, 2013. Vui lòng trích nguồn khi sử dụng các thông tin trong bản báo cáo này.