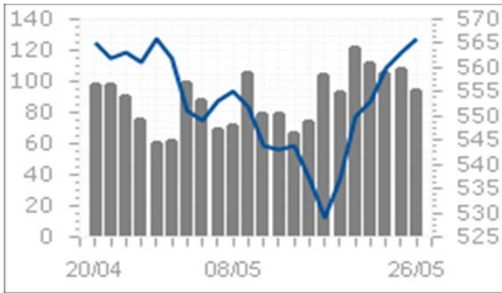


HOSE 26/05/2015

VNINDEX	567.20	4.20	0.75%
KLGD	143,157,231	CP	
GTGD	2,124.48	Tỷ	
GTR NDTNN	174.18	Tỷ	
CP Tăng giá	114	CP	
CP Giảm giá	110	CP	
CP Đứng giá	80	CP	

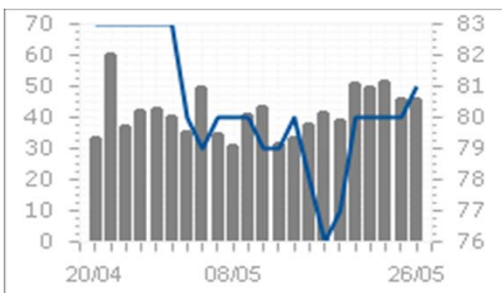


Tâm điểm

- ▶ Dòng tiền tăng mạnh giúp chỉ số vượt kháng cự
- ▶ Cầu ngoại tiếp tục gia tăng, khối ngoại mua ròng gần 200 tỷ đồng trên cả 2 sàn
- ▶ Phân tích kỹ thuật
- ▶ Nhận định thị trường
- ▶ Giao dịch của khối ngoại trên HOSE
- ▶ Diễn biến vĩ mô trong nước và tình hình doanh nghiệp
- ▶ Diễn biến vĩ mô thế giới

HNX 26/5/2015

HNXINDEX	81.70	1.45	1.81%
KLGD	68,127,715	CP	
GTGD	693.05	Tỷ	
GTR NDTNN	21.00	Tỷ	
CP Tăng giá	117	CP	
CP Giảm giá	94	CP	
CP Đứng giá	168	CP	



Thị trường / Ngành

Theo thị trường	Vốn hóa (tỷ)	P/E	P/B	ROE	ROA
HOSE	1,047,624	12.5	2.5	18.6%	9.5%
HNX	137,200	9.8	1.7	11.7%	4.4%
Toàn bộ thị trường	1,184,824	12.4	2.4	18.5%	9.1%

Theo ngành

Nhựa, cao su & sợi	7,131	9.7	0.9	8.7%	5.3%
Sản phẩm hóa dầu, Nông dược &	29,939	6.9	1.4	18.4%	10.0%
Thép và sản phẩm thép	30,876	8.6	1.3	19.1%	9.6%
Khai khoáng	12,028	95.0	6.5	-5.8%	-4.5%
Vật liệu xây dựng & Nội thất	26,354	8.5	1.4	18.8%	9.1%
Xây dựng	36,005	11.5	1.2	9.5%	3.3%
Máy công nghiệp	8,389	7.3	1.2	16.5%	10.7%
Kho bãi, hậu cần và bảo dưỡng	11,809	8.3	1.5	19.0%	13.8%
Lốp xe	8,535	11.6	2.7	23.1%	10.4%
Nuôi trồng nông & hải sản	22,797	14.7	2.6	22.4%	8.1%
Thực phẩm	192,286	20.7	4.3	22.0%	15.6%
Dược phẩm	14,332	10.8	2.3	20.9%	14.0%
Phần mềm	18,961	11.0	2.2	21.2%	8.1%
Sản xuất & phân phối điện	29,365	7.1	1.3	21.4%	10.2%
Phân phối xăng dầu & khí đốt	126,921	8.9	3.1	36.4%	25.0%
Bảo hiểm nhân thọ	23,680	19.1	1.9	10.3%	2.4%
Môi giới chứng khoán	23,983	12.6	1.3	10.1%	6.0%
Ngân hàng	307,143	13.8	1.7	11.0%	0.8%
Bất động sản	154,303	15.8	2.2	12.7%	3.7%
Thiết bị và Dịch vụ Dầu khí	29,895	6.7	1.2	20.3%	8.5%

VN30 & HNX30 INDEX

VN30	591.13	2.77	0.47%
HNX30	154.46	3.33	2.20%

Thống kê thị trường

- ▶ HOSE: Thống kê và nhận định thị trường
- ▶ HNX: Thống kê và nhận định thị trường
- ▶ Tổng hợp chỉ số ngành toàn thị trường

Nhận định VietinbankSc

Nhận định:

1. Sự gia tăng của dòng tiền và lực cầu từ khối ngoại giúp các chỉ số bứt phá vượt kháng cự. Thị trường có thể có điều chỉnh bởi áp lực chốt lời trong một số phiên tới.

2. Chiến lược đầu tư:

- Tiếp tục quan sát thị trường
- Không thực hiện mua đuổi với các cổ phiếu tăng nóng. Cần có sự cân nhắc, lựa chọn cổ phiếu.

▶ **Tin doanh nghiệp**

Tin doanh nghiệp

ITQ Lợi nhuận tăng trưởng đột biến nhờ các sản phẩm mới

Theo thông tin từ CTCP Tập đoàn Thiên Quang (ITQ), sáng nay (26/5), Công ty đã xuất khẩu 3 cont sản phẩm nhựa đầu tiên sang thị trường Pháp là các sản phẩm bộ kẹp nối cáp điện, hộp điện ngoài trời và đế âm tường thạch cao, với tổng giá trị 49.000 EUR. Ngoài thị trường Pháp, ITQ cũng đang nghiên cứu hợp tác với các nhà đầu tư lớn nước ngoài như Mỹ, Nhật Bản, Hàn Quốc..., để xúc tiến sản xuất cung cấp các sản phẩm nhựa kỹ thuật cao, đa dạng nhiều chủng loại. Theo ITQ, doanh thu xuất khẩu sản phẩm nhựa dự kiến trong năm 2015 là 2.236.000 EUR và năm 2016 dự kiến sẽ tăng 50% so với kế hoạch của năm 2015.

MWG 4 tháng lãi ròng 304 tỷ đồng

CTCP Đầu tư Thế giới di động (mã MWG - HOSE) công bố báo cáo tóm tắt kết quả kinh doanh 4 tháng đầu năm 2015. Kết thúc 4 tháng đầu năm 2015, MWG đạt 7.206 tỷ đồng doanh thu và 304 tỷ đồng lợi nhuận sau thuế, hoàn thành tương ứng 30% và 304 tỷ đồng kế hoạch năm. Doanh thu online 4 tháng đầu năm đạt 460 tỷ đồng, bằng 23% kế hoạch. Cũng trong thời gian này, MWG đã thực hiện đổi tên thương hiệu hệ thống dienmay.com thành hệ thống siêu thị điện máy Xanh, đồng thời đổi địa chỉ web sang dienmayxanh.com cho phù hợp.

AMD quý I lãi 8,35 tỷ đồng, chuẩn bị niêm yết HOSE

Theo BCTC riêng đã kiểm toán quý I/2015 của CTCP Đầu tư AMD Group (mã AMD), trong quý I/2015, Công ty đạt doanh thu thuần 121,256 tỷ đồng, lãi sau thuế công ty mẹ đạt 8,35 tỷ đồng. So với cùng kỳ năm 2014, doanh thu, lợi nhuận từ hoạt động bán hàng và cung cấp dịch vụ chính của Công ty tăng mạnh từ mức gần 1 tỷ đồng quý I/2014 lên 10,6 tỷ đồng quý I năm nay, nhưng lợi nhuận toàn Công ty sụt giảm nhẹ do giảm thu nhập từ hoạt động tài chính. Quý I/2014, AMD đạt doanh thu 59,4 tỷ đồng, lợi nhuận sau thuế 9 tỷ đồng. HSX đang đề nghị AMD bổ sung hồ sơ để cấp phép niêm yết cổ phiếu trên Sở.

DLG chính thức sở hữu công ty sản xuất linh kiện điện tử của Mỹ

UBCK vừa cấp giấy chứng nhận phát hành cổ phiếu cho CTCP Tập đoàn Đức Long Gia Lai (DLG) để hoán đổi cổ phiếu nhằm mua lại Mass Noble - một công ty có gần 25 năm kinh nghiệm trong lĩnh vực sản xuất linh kiện, thiết bị điện tử với thị trường tiêu thụ ổn định tại châu Âu, Mỹ, Nhật Bản, Hàn Quốc, Trung Quốc...

Diễn biến vĩ mô trong nước

5 tháng thu hút được 4,29 tỷ USD vốn FDI

Theo Cục Đầu tư nước ngoài (Bộ Kế hoạch – Đầu tư), trong 5 tháng đầu năm, cả nước thu hút được là 4,29 tỷ USD vốn đầu tư trực tiếp nước ngoài (FDI), bằng 78% so với cùng kỳ năm 2014. Tuy nhiên lượng vốn giải ngân đạt 4,95 tỷ USD, tăng 7,6%

Chỉ số sản xuất công nghiệp tăng chậm lại trong tháng 5

Tổng cục Thống kê cho biết chỉ số sản xuất công nghiệp (IIP) của Việt Nam trong tháng 5 ước tăng 7,5% so với cùng kỳ năm trước, thấp hơn đáng kể so với mức tăng 9,5% của tháng 4. Tính chung 5 tháng đầu năm, chỉ số IIP của toàn ngành tăng 9,2%, cao hơn nhiều so với mức tăng của cùng kỳ 2 năm gần đây, nhưng thấp hơn tốc độ tăng 9,4% của 4 tháng đầu năm.

Diễn biến vĩ mô thế giới

TQ giảm 50% thuế nhập khẩu hàng tiêu dùng cá nhân

Bộ Tài chính Trung Quốc ngày 25-5 thông báo sẽ giảm khoảng 50% thuế suất thuế nhập khẩu đối với một số mặt hàng tiêu dùng cá nhân từ ngày 1-6 nhằm thúc đẩy chi tiêu trong nước. Các mặt hàng thuộc danh mục được giảm thuế nhập khẩu lần này bao gồm quần áo, giày dép, mỹ phẩm và tã lót.

Cụ thể, thuế nhập khẩu đối với giày đế mềm và ủng sẽ được giảm từ mức 24% xuống còn 12%, tã lót từ mức 7,5% xuống còn 2%, kem dưỡng da từ mức 5% xuống dưới 2%, quần áo từ mức 14-23% xuống còn 7-10%. Chính phủ Trung Quốc đang đẩy mạnh quá trình chuyển từ một nước phụ thuộc vào xuất khẩu sang tăng trưởng nhờ chi tiêu tiêu dùng nội địa. Tháng trước, chính phủ Trung Quốc đã phác thảo kế hoạch, trong đó Thủ tướng Trung Quốc Lý Khắc Cường kêu gọi chính sách tốt hơn để gia tăng sự lựa chọn cho người tiêu dùng trong nước, thúc đẩy tiêu dùng nội địa, hỗ trợ nền kinh tế đang tăng trưởng chậm lại.

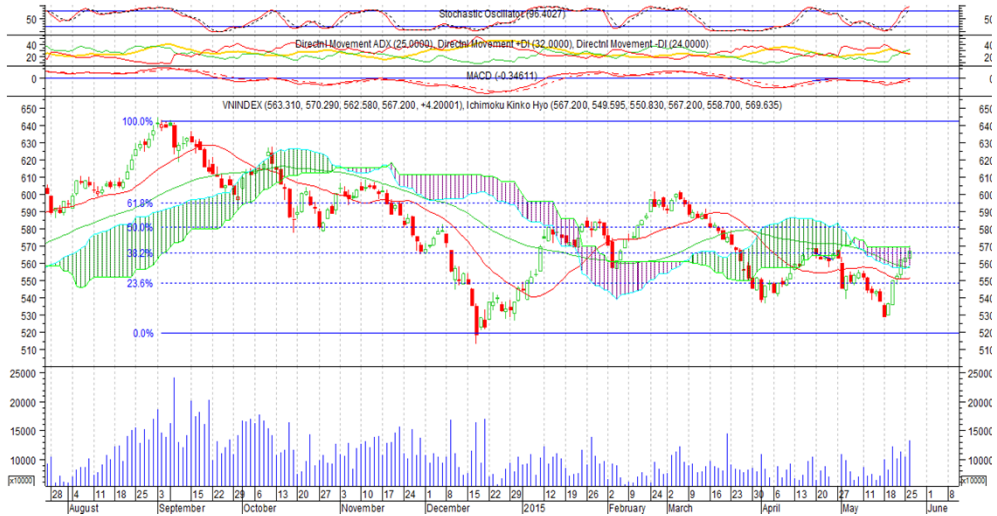
HOSE 26/05/2015 VNINDEX 567.20 4.20 0.75% 143,157,231 CP 2,124.48 bil VND

Dòng tiền tăng mạnh, giúp chỉ số vượt kháng cự

-VN-INDEX đạt 567.2 điểm, tăng 4.2 điểm tương ứng tăng 0.75%. Cây nến thân xanh thân vừa phải đưa chỉ số vượt kháng cự Fibonacci 50%.

- Chỉ số Stochastic Oscillator tăng mạnh từ 88 lên 96 nằm sâu trong vùng quá mua. Đường MACD tiếp tục tăng và tiến sát đường Zezo

- Chỉ số vượt kháng cự với khối lượng gia tăng là điểm tích cực. Tuy nhiên với chỉ số Stochastic Oscillator sớm đạt đỉnh thì khả năng thị trường sẽ chịu áp lực điều chỉnh trong những phiên sắp tới.



HOSE Top 5 theo KLGD

FLC	-0.2 (-2.0%)	20,044,500
DLG	0.2 (2.4%)	7,855,170
HQC	0.3 (5.5%)	5,797,220
ITA	0.2 (3.2%)	4,908,050
OGC	0.1 (4.2%)	4,788,960

HOSE Top 5 theo % tăng

AVF	0.1 (8.3%)	999,830
ITD	1 (6.9%)	251,560
PNC	0.8 (6.8%)	24,220
PXL	0.2 (6.7%)	261,940
QBS	0.7 (6.5%)	190,270

HOSE Top 5 theo % giảm

ST8	-5.6 (-19.4%)	7,420
MCP	-1 (-6.8%)	60
VTB	-0.9 (-6.8%)	2,440
TNT	-0.5 (-6.7%)	78,110
SC5	-1.9 (-6.6%)	109,980

HOSE Top 5 Mua ròng NDTNN

MSN	27.1 tỷ	326,300
IMP	25.5 tỷ	565,750
PVD	17.8 tỷ	334,010
STB	15.3 tỷ	844,960
BVH	12.7 tỷ	353,360

HOSE Top 5 Bán ròng NDTNN

BHS	-3.8 tỷ	- 336,850
HCM	-3.4 tỷ	- 115,040
PVT	-2.7 tỷ	- 231,770
PAC	-1.3 tỷ	- 46,000
DPM	-1.3 tỷ	- 43,260

GD NDTNN	KL Ròng	GT Ròng (tỷ)
HOSE	5,141,780	174.18

Nhận định / Bình luận thị trường

- ▶ Dòng tiền chảy vào thị trường khá mạnh giúp chỉ số vượt qua vùng kháng cự. Áp lực bán ra lớn song sức mua cũng tăng mạnh hấp thụ tốt lượng cung.
- ▶ Giao dịch vượt lên cao so với mức trung bình 30P, nhà đầu tư hào hứng hơn, chấp nhận mua giá cao bởi kỳ vọng điều chỉnh đã không xảy ra trong phiên.
- ▶ Cổ phiếu ngành ngân hàng đóng vai trò hỗ trợ mạnh cho thị trường như CTG, BID, VCB... bên cạnh đó có các trụ cột như BVH, MSN, VIC cũng có mức tăng tốt
- ▶ Dòng tiền có sự phân hóa, cổ phiếu tăng mạnh đã bị áp lực chốt lời lớn, dòng tiền đang chuyển dần sang các cổ phiếu đầu cơ...
- ▶ Khối ngoại tiếp tục hỗ trợ thị trường khi mua ròng hơn 174 tỷ đồng giá trị. Mua ròng mạnh MSN hơn 27 tỷ, IMP 25.5 tỷ, PVD 17.8 tỷ, STB 15.3 tỷ, BVH 12.7 tỷ...

HOSE - Top 10 theo vốn hóa

Mã CK	SLCPLH (triệu)	Giá (000')	Vốn hóa (tỷ)	P/E (lần)	P/B (lần)	ROE	ROA
GAS	1,894.4	63.5	120,294.28	9.0	3.2	37.3%	25.9%
VCB	2,665.0	43.0	114,595.87	24.6	2.5	10.3%	0.9%
VNM	1,000.1	106.0	106,012.57	17.0	5.0	32.2%	24.9%
VIC	1,458.8	48.3	70,459.49	26.7	3.4	13.1%	2.9%
CTG	3,723.4	18.8	70,000.01	11.8	1.2	10.6%	0.9%
MSN	735.8	83.5	61,439.98	50.9	4.0	8.1%	2.5%
BID	2,811.2	19.2	53,975.09	9.9	1.5	15.8%	0.9%
BVH	680.5	36.4	24,769.16	19.1	1.9	10.3%	2.4%
STB	1,142.5	18.2	20,793.71	9.2	1.1	12.5%	1.2%
HPG	732.9	27.2	19,936.15	6.6	1.6	25.2%	13.7%

HOSE - Cổ phiếu khuyến nghị theo dõi / mua / bán / nắm giữ

Mã CK	SLCPLH (triệu)	Giá (000')	Vốn hóa (tỷ)	P/E (lần)	P/B (lần)	Giá mục tiêu	Khuyến nghị
PVD	303.0	53.5	16,212.47	7.2	1.4	NA	TH.DOI
CTG	3,723.4	18.8	70,000.01	11.8	1.2	19.6	GIU
HAG	789.9	18.1	14,297.18	8.7	1.0	24.0	MUA
FPT	345.6	53.0	18,317.52	11.0	2.2	NA	TH.DOI
BID	2,811.2	19.2	53,975.09	9.9	1.5	NA	TH.DOI
GAS	1,894.4	63.5	120,294.28	9.0	3.2	NA	TH.DOI

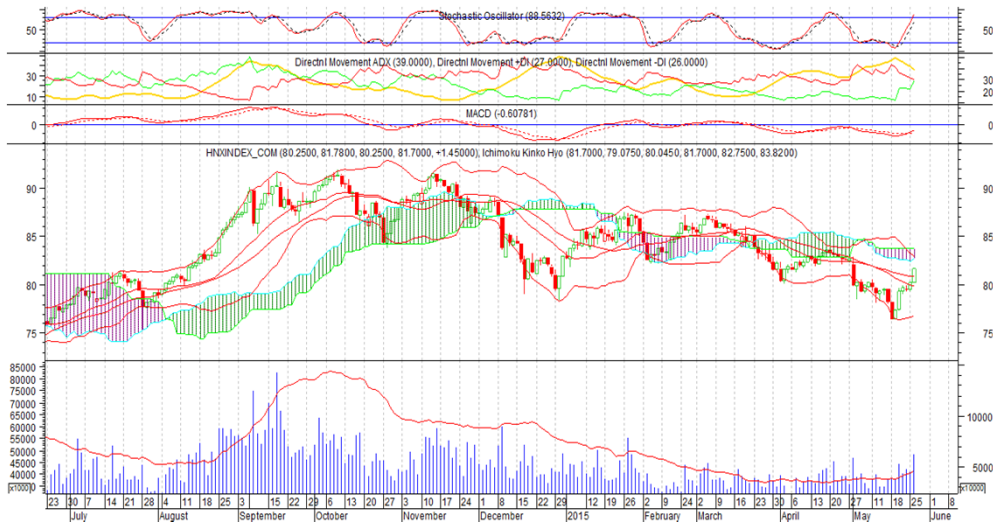
STT	Ma CK	Room NN	% NN	Giao dịch khớp lệnh				Giao dịch thỏa thuận			
				KL Mua	GT Mua	KL Bán	GT Bán	KL Mua	GT Mua	KL Bán	GT Bán
HOSE Top 25		Mua ròng NDTNN									
1	MSN	97,436,464	0.35%	346,300	28.80	20,000	1.66	200,000	16.60	200,000	16.60
2	IMP	810,172	0.46%	565,750	25.45	-	-	-	-	-	-
3	PVD	32,994,345	0.38%	369,570	19.73	35,560	1.90	-	-	-	-
4	STB	300,997,748	0.06%	846,260	15.35	1,300	0.02	-	-	-	-
5	BVH	167,782,307	0.24%	353,360	12.74	-	-	-	-	-	-
6	GAS	886,545,300	0.02%	154,120	9.82	300	0.02	-	-	-	-
7	VCB	237,918,831	0.21%	594,010	25.54	369,580	15.86	100,000	4.33	100,000	4.33
8	KDC	50,012,977	0.30%	229,990	9.60	-	-	-	-	-	-
9	SSI	41,782,911	37.27%	355,210	7.66	-	-	-	-	-	-
10	BID	799,599,906	1.56%	363,260	6.92	18,000	0.35	-	-	-	-
11	HPG	43,253,296	40.15%	223,850	6.04	6,960	0.19	-	-	-	-
12	NCT	11,301,757	3.65%	50,270	4.95	-	-	-	-	-	-
13	VIC	195,398,257	15.61%	251,130	12.15	161,850	7.82	1,045,610	50.56	#####	50.56
14	KBC	90,950,244	29.88%	232,000	3.63	-	-	-	-	-	-
15	DXG	33,072,845	17.87%	267,880	4.28	57,460	0.92	-	-	-	-
16	HHS	27,442,538	24.28%	226,780	6.43	138,010	3.91	-	-	-	-
17	CTG	13,300,287	29.64%	221,970	4.15	89,590	1.66	-	-	-	-
18	MWG	30,007	48.97%	-	-	-	-	30,000	2.40	-	-
19	HAG	137,196,074	25.21%	757,050	13.75	631,020	11.49	-	-	-	-
20	CII	98,491	37.78%	98,360	2.07	400	0.01	138,250	2.71	138,250	2.71
21	ITA	292,082,562	14.16%	261,260	1.70	-	-	-	-	-	-
22	FLC	142,103,482	11.10%	164,010	1.67	-	-	-	-	-	-
23	HBC	4,587,482	41.00%	75,440	1.73	3,260	0.07	-	-	-	-
24	VSH	44,554,770	27.40%	117,700	1.65	-	-	-	-	-	-
25	DRC	8,671,675	38.56%	50,550	3.19	25,100	1.58	-	-	-	-

HOSE Top 25		Bán ròng NDTNN									
1	BHS	26,210,867	7.39%	-	-	-	-	-	-	336,850	3.81
2	HCM	4	49.00%	-	-	115,040	3.44	-	-	-	-
3	PVT	88,453,540	14.43%	83,910	0.98	315,680	3.69	-	-	-	-
4	PAC	7,673,663	20.57%	4,000	0.12	50,000	1.46	-	-	-	-
5	DPM	91,875,055	24.82%	162,870	4.77	206,130	6.04	201,500	5.90	201,500	5.90
6	SRC	8,288,952	3.52%	-	-	40,210	1.09	-	-	-	-
7	MHC	12,843,024	1.63%	3,000	0.04	89,250	1.10	-	-	-	-
8	SJD	6,599,474	34.65%	-	-	30,140	0.85	-	-	-	-
9	HTI	10,904,038	5.30%	9,100	0.13	50,000	0.70	-	-	-	-
10	KHP	14,377,911	14.40%	-	-	36,930	0.45	-	-	-	-
11	CSM	19,976,603	19.31%	2,000	0.08	12,430	0.49	-	-	-	-
12	TNT	3,914,700	2.94%	200	0.00	56,250	0.39	-	-	-	-
13	PPC	103,030,848	17.42%	62,610	1.36	77,200	1.67	-	-	-	-
14	SHI	17,739,557	0.68%	-	-	17,000	0.22	-	-	-	-
15	TDH	23,001	48.95%	23,000	0.38	33,150	0.56	-	-	-	-
16	VPH	9,700,399	16.89%	30,000	0.34	45,000	0.51	-	-	-	-
17	JVC	3	49.00%	-	-	7,190	0.16	100,000	2.45	100,000	2.45
18	HVG	49,625,321	14.26%	1,800	0.04	9,100	0.18	-	-	-	-
19	PAN	1,692,331	46.96%	-	-	3,600	0.13	-	-	-	-
20	DPR	10,373,610	24.88%	-	-	3,070	0.10	-	-	-	-
21	FPT	-	49.00%	-	-	1,800	0.10	60,000	3.45	60,000	3.45
22	CLC	5,748,449	5.13%	-	-	3,000	0.09	-	-	-	-
23	SHP	43,498,588	2.58%	-	-	4,000	0.08	-	-	-	-
24	TYA	1,416,419	23.61%	-	-	6,600	0.07	-	-	-	-
25	CTD	501	49.00%	500	0.04	1,350	0.10	-	-	-	-

HNX 26/05/2015 HNX-Index 81.70 1.45 1.81% 68,127,715 CP 693.05 bil. VND

Dòng tiền tăng mạnh, giúp chỉ số vượt kháng cự

-HNX-INDEX đạt 81.7 điểm, tăng 1.45 điểm tương ứng tăng 1.81%. Cây nến xanh thân dài vượt đường MA30 xác nhận xu hướng tăng trung hạn và cho tín hiệu mua.
 - Đường Stochastic Oscillator 14 tiếp tục tăng mạnh từ 68 lên 88 vượt lên trên vùng quá mua, mức độ dao động thị trường khá mạnh.
 - MACD tăng nhẹ gần sát đường zezo.
 -Chỉ số cắt MA50, khả năng sẽ có điều chỉnh trong vài phiên tới.



HNX Top 5 theo KLGD

KLF	0.1 (1.4%)	7,932,050
PVX	0.2 (5.1%)	5,321,750
SCR	0.2 (3.0%)	4,601,370
SHB	0.2 (2.6%)	4,472,010
VCG	0.7 (5.6%)	3,366,050

HNX Top 5 theo % tăng

DCS	0.4 (10.0%)	1,130,010
SAF	4.2 (10.0%)	1,100
VNF	5.3 (10.0%)	3,600
SDU	1.1 (9.8%)	1,300
TTZ	0.5 (9.8%)	114,400

HNX Top 5 theo % giảm

CMC	-0.6 (-10.0%)	300
MCC	-1.8 (-9.9%)	200
SDC	-1.6 (-9.9%)	1,200
VBH	-1.4 (-9.7%)	200
DC2	-0.3 (-9.7%)	200

HNX Top 5 Mua ròng NDTNN

PVS	9,3 tỷ	359,900
VCG	9,2 tỷ	701,300
VND	2,1 tỷ	175,000
CHP	1,8 tỷ	96,000
LAS	1,5 tỷ	45,050

HNX Top 5 Bán ròng NDTNN

DBC	-1,6 tỷ	63,700
SHB	-1,4 tỷ	179,600
PVG	-1,1 tỷ	106,500
BCC	-0,7 tỷ	41,000
VIX	-0,4 tỷ	30,200

GD NDTNN	KL Ròng	GT Ròng (tỷ)
HNX	1,080,290	21.00

Nhận định / Bình luận thị trường

- ▶ Lực cầu mua giá cao có sự cải thiện rõ rệt, trong khi cung hàng giá thấp ít dần, thanh khoản sôi động giúp chỉ số vượt qua vùng kháng cự.
- ▶ Thị trường không chịu nhip điều chỉnh nào trong phiên, chỉ số tăng dần đều và đóng cửa ở mức cao nhất trong ngày.
- ▶ Các mã chủ lực đều có được mức tăng khá tốt: ACB tăng 900 đồng, VCG tăng 700 đồng, PVC tăng 300 đồng, PVS tăng 300 đồng, SHB tăng 200 đồng...
- ▶ Bên cạnh lực cầu nội gia tăng, dòng vốn ngoại tiếp tục có phiên mua ròng mạnh mẽ với hơn 21 tỷ đồng giá trị
- ▶ Các mã được mua nhiều là PVS đạt 9.3 tỷ, VCG đạt 9.2 tỷ, VND đạt 2.1 tỷ, CHP đạt 1.8 tỷ... Bán ròng nhiều DBC đạt 1.6 tỷ, SHB đạt 1.4 tỷ, PVG đạt 1.1 tỷ...

HNX - Top 10 theo vốn hóa

Mã CK	SLCPLH (triệu)	Giá (000')	Vốn hóa (tỷ)	P/E (lần)	P/B (lần)	ROE	ROA
ACB	896.3	17.5	15,684.79	15.3	1.2	7.9%	0.5%
PVS	446.7	25.9	11,569.54	6.3	1.0	19.5%	6.9%
SQC	107.3	80.0	8,583.92	71.3	8.7	-11.7%	-8.6%
SHB	886.1	7.8	6,911.45	8.8	0.6	7.3%	0.5%
VCG	441.7	13.1	5,786.41	13.4	0.9	7.2%	1.8%
OCH	200.0	22.2	4,440.00	164.6	2.2	1.3%	0.7%
PVI	222.3	17.9	3,978.92	13.0	0.6	4.9%	1.6%
VNR	131.1	23.8	3,119.61	12.5	1.2	9.7%	4.0%
NTP	56.3	48.0	2,704.29	6.6	1.9	23.1%	13.5%
LAS	77.8	33.7	2,622.94	7.2	1.7	25.1%	14.5%

HNX - Cổ phiếu khuyến nghị theo dõi / mua / bán / nắm giữ

Mã CK	SLCPLH (triệu)	Giá (000')	Vốn hóa (tỷ)	P/E (lần)	P/B (lần)	Giá mục tiêu	Khuyến nghị
PVB	21.6	41.3	892.08	5.4	2.1	41.0	GIU
CMI	16.0	12.2	195.20	5.6	1.0	NA	TH.DOI
PVS	446.7	25.9	11,569.54	6.3	1.0	NA	TH.DOI
CEO	68.6	12.6	864.66	5.5	1.0	NA	TH.DOI
SCR	187.7	6.8	1,276.27	73.9	0.5	NA	TH.DOI
SHB	886.1	7.8	6,911.45	8.8	0.6	NA	TH.DOI

- ▶ **Nguyễn Hữu Quang** **Giám đốc Nghiên cứu & Tư vấn Đầu tư**
quangnh@vietinbanksc.com.vn
- ▶ **Đặng Trần Hải Đăng** **Phó trưởng bộ phận Nghiên cứu & Tư vấn Đầu tư**
dangdth@vietinbanksc.com.vn
- Tư vấn đầu tư
- ▶ **Trịnh Thị Thu Phương** thuphuong@vietinbanksc.com.vn
- Tổng hợp thông tin vĩ mô
- Phân tích kỹ thuật
- Nhận định, bình luận thị trường
- ▶ **Nguyễn Thu Hằng** hangntt@vietinbanksc.com.vn
- Ngân hàng
- Dược phẩm
- Phân bón
- Nước giải khát
- ▶ **Vũ Ánh Nguyệt** nguyetva@vietinbanksc.com.vn
- Cao su
- Thủy sản
- Dệt may
- Mía đường

Bản báo cáo này được chuẩn bị cho mục đích duy nhất là cung cấp thông tin và không nhằm đưa ra bất kỳ đề nghị hay hướng dẫn mua bán chứng khoán cụ thể nào. Các quan điểm và khuyến cáo được trình bày trong bản báo cáo này không tính đến sự khác biệt về mục tiêu, nhu cầu, chiến lược và hoàn cảnh cụ thể của từng nhà đầu tư. Ngoài ra, nhà đầu tư cũng ý thức có thể có các xung đột lợi ích ảnh hưởng đến tính khách quan của bản báo cáo này. Nhà đầu tư nên xem báo cáo này như một nguồn tham khảo khi đưa ra quyết định đầu tư và phải chịu toàn bộ trách nhiệm đối với quyết định đầu tư của chính mình. VietinBankSc tuyệt đối không chịu trách nhiệm đối với toàn bộ hay bất kỳ thiệt hại nào, hay sự kiện bị coi là thiệt hại, đối với việc sử dụng toàn bộ hoặc từng phần thông tin hay ý kiến nào của bản báo cáo này.

Toàn bộ các quan điểm thể hiện trong báo cáo này đều là quan điểm cá nhân của người phân tích. Không có bất kỳ một phần thu nhập nào của người phân tích liên quan trực tiếp hoặc gián tiếp đến các khuyến cáo hay quan điểm cụ thể trong bản báo cáo này.

Thông tin sử dụng trong báo cáo này được VietinBankSc thu thập từ những nguồn mà chúng tôi cho là đáng tin cậy. Tuy nhiên, chúng tôi không đảm bảo rằng những thông tin này là hoàn chỉnh hoặc chính xác. Các quan điểm và ước tính trong đánh giá của chúng tôi có giá trị đến ngày ra báo cáo và có thể thay đổi mà không cần báo cáo trước.

Bản báo cáo này được giữ bản quyền và là tài sản của VietinBankSc. Mọi sự sao chép, chuyển giao hoặc sửa đổi trong bất kỳ trường hợp nào mà không có sự đồng ý của VietinBankSc đều trái luật.

Bản quyền thuộc VietinBankSc, 2013. Vui lòng trích nguồn khi sử dụng các thông tin trong bản báo cáo này.