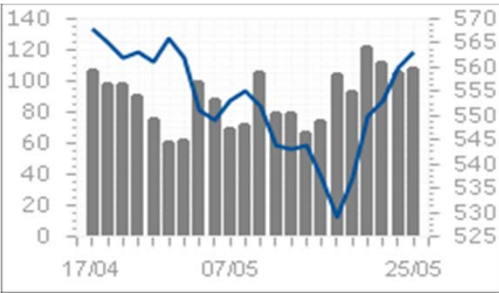


HOSE 25/05/2015

VNINDEX	563.00	1.18	0.21%
KLGD	108,202,345	CP	
GTGD	1,554.69	Tỷ	
GTR NDTNN	50.56	Tỷ	
CP Tăng giá	130	CP	
CP Giảm giá	76	CP	
CP Đứng giá	98	CP	

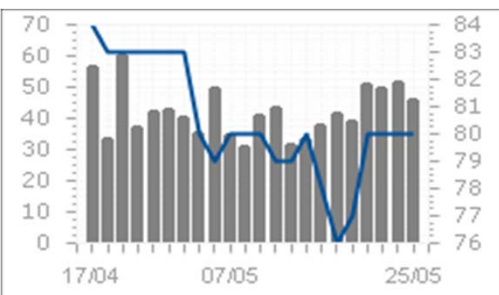


Tâm điểm

- ▶ Các chỉ số giằng co tại vùng kháng cự
- ▶ Khối ngoại giảm đà mua ròng trên HOSE, bán ròng trên HNX
- ▶ Phân tích kỹ thuật
- ▶ Nhận định thị trường
- ▶ Giao dịch của khối ngoại trên HOSE
- ▶ Diễn biến vĩ mô trong nước và tình hình doanh nghiệp
- ▶ Diễn biến vĩ mô thế giới

HNX 25/5/2015

HNXINDEX	80.25	0.70	0.88%
KLGD	46,214,287	CP	
GTGD	519.11	Tỷ	
GTR NDTNN	-	4.00	Tỷ
CP Tăng giá	121	CP	
CP Giảm giá	74	CP	
CP Đứng giá	184	CP	



Thị trường / Ngành

Thị trường / Ngành	Vốn hóa (tỷ)	P/E	P/B	ROE	ROA
Theo thị trường					
HOSE	1,045,477	12.5	2.5	18.6%	9.5%
HNX	136,420	9.7	1.7	11.7%	4.4%
Toàn bộ thị trường	1,181,897	12.3	2.4	18.5%	9.1%

Theo ngành

Nhựa, cao su & sợi	7,130	9.7	0.9	8.7%	5.3%
Sản phẩm hóa dầu, Nông dược &	29,928	6.9	1.4	18.4%	10.0%
Thép và sản phẩm thép	30,996	8.7	1.4	19.1%	9.6%
Khai khoáng	11,988	92.6	6.5	-5.8%	-4.5%
Vật liệu xây dựng & Nội thất	26,247	8.5	1.4	18.8%	9.2%
Xây dựng	35,766	11.5	1.2	9.5%	3.3%
Máy công nghiệp	8,382	7.3	1.2	16.5%	10.7%
Kho bãi, hậu cần và bảo dưỡng	11,716	8.3	1.5	19.0%	13.9%
Lốp xe	8,516	11.6	2.7	23.2%	10.4%
Nuôi trồng nông & hải sản	22,369	14.4	2.6	22.8%	8.1%
Thực phẩm	192,493	20.7	4.3	22.1%	15.7%
Dược phẩm	14,009	10.6	2.2	20.9%	14.0%
Phần mềm	18,270	10.6	2.1	21.2%	8.1%
Sản xuất & phân phối điện	29,423	7.1	1.3	21.4%	10.2%
Phân phối xăng dầu & khí đốt	126,821	8.9	3.1	36.4%	25.1%
Bảo hiểm nhân thọ	24,225	19.5	1.9	10.3%	2.4%
Môi giới chứng khoán	23,589	12.4	1.2	10.1%	6.0%
Ngân hàng	305,401	13.7	1.7	11.0%	0.8%
Bất động sản	154,330	15.8	2.2	12.7%	3.7%
Thiết bị và Dịch vụ Dầu khí	30,137	6.8	1.2	20.3%	8.5%

VN30 & HNX30 INDEX

VN30	588.36	1.78	0.30%
HNX30	151.13	1.30	0.87%

Thống kê thị trường

- ▶ HOSE: Thống kê và nhận định thị trường
- ▶ HNX: Thống kê và nhận định thị trường
- ▶ Tổng hợp chỉ số ngành toàn thị trường

Nhận định VietinbankSc

Nhận định:

1. Các chỉ số tiếp tục giằng co tại vùng kháng cự với thanh khoản ở mức trung bình. Đề tiếp tục tăng bền vững các chỉ số có thể tích lũy tại vùng này, tuy nhiên nếu áp lực bán ra mạnh, chỉ số không vượt qua vùng kháng cự có thể tiếp tục xu hướng giảm.

Vn-Index: Hỗ trợ: 545-550, Kháng cự 560-565

HNX-Index: Hỗ trợ 78-78.5, Kháng cự 81-81.5

2. Chiến lược đầu tư:

- Tiếp tục quan sát thị trường
- Không thực hiện mua đuổi với các cổ phiếu tăng nóng.

▶ **Tin doanh nghiệp**

Tin doanh nghiệp

Nhà Từ Liêm: Lãi ròng hợp nhất quý 1 giảm gần 80%

CTCP Phát triển Đô thị Từ Liêm (HOSE: NTL) đã công bố BCTC hợp nhất quý 1/2015 với doanh thu đạt hơn 22 tỷ đồng, giảm 46%. Tuy nhiên, lãi ròng ghi nhận mức giảm hơn 79% chỉ còn 1.86 tỷ đồng. Kết thúc quý 1, NTL đạt hơn 22 tỷ đồng, doanh thu thuần, giảm 46% cùng kỳ. Giá vốn ghi nhận mức giảm gần 50% xuống 17 tỷ đồng, do đó lãi gộp chi ghi nhận mức giảm gần 27% còn 5 tỷ đồng. Mặc dù doanh thu giảm mạnh nhưng chi phí quản lý của NTL trong kỳ vẫn ghi nhận mức tăng gần 3% lên 4.4 tỷ đồng. Theo đó, lãi thuần chỉ đạt 1.8 tỷ đồng, giảm gần 84%. Lãi ròng quý 1 chỉ còn 1.86 tỷ đồng, giảm 79.3% cùng kỳ 2014.

LTC Lãi ròng quý 1 giảm 87% cùng kỳ

CTCP Điện nhẹ Viễn Thông (HNX: LTC) đã công bố BCTC hợp nhất quý 1/2015 với doanh thu thuần giảm gần 13% còn 21.8 tỷ đồng. Tuy nhiên, lãi ròng quý 1 ghi nhận mức giảm hơn 87% xuống chỉ còn hơn 80 triệu đồng.

MPC: Sau hủy niêm yết, lợi nhuận Quý 1 bằng 15,5% cùng kỳ

Công ty cổ phần Tập đoàn Thủy sản Minh Phú (MPC) công bố kết quả kinh doanh hợp nhất quý 1 năm 2015. Kết quả kinh doanh quý 1 của Minh Phú khiến nh à đầu tư tương đối bất ngờ với LNST chỉ vốn vẹn 25,7 tỷ đồng (phần dành cho cổ đông công ty mẹ), tương đương 15,5% kết quả cùng kỳ 2014. Với khoản lợi nhuận 25,7 tỷ đồng quý 1, EPS 3 tháng đầu năm của Minh Phú dừng lại ở mức 372 đồng/cổ phiếu. Sau 3 tháng, MPC mới chỉ thực hiện 2,2% kế hoạch đề ra cho cả năm 2015. Tại thời điểm cuối quý 1, số dư hàng tồn kho của Minh Phú đạt 5.403 tỷ đồng, tăng gần 1.000 tỷ đồng so với số dư đầu năm. Công ty đã trích lập 20 tỷ đồng dự phòng giảm giá hàng tồn kho.

Diễn biến vĩ mô trong nước

VN sớm ký FTA với Liên minh hải quan Nga, Belarus, Kazakhstan

Bộ Công thương cho biết trong tháng 6-2015, Liên minh hải quan Nga, Belarus, Kazakhstan sẽ cùng VN ký kết về việc thành lập khu vực thương mại tự do sau tám phiên đàm phán chính thức và nhiều phiên họp giữa kỳ ở cấp kỹ thuật. Như vậy, sau hiệp định thương mại tự do (FTA) với Hàn Quốc được ký vào đầu tháng 5-2015, đây là FTA thứ hai mà VN ký kết trong năm nay. Theo đánh giá của Bộ Công thương, FTA này sẽ giúp VN đẩy mạnh xuất khẩu các mặt hàng như nông sản, thủy hải sản, dệt may, da giày... vào các thị trường trên. Ngoài ra, VN và liên minh hải quan sẽ có thêm nhiều điều kiện để thúc đẩy quan hệ song phương, cũng như thúc đẩy quan hệ của liên minh hải quan với các nước ASEAN và khu vực.

Diễn biến vĩ mô thế giới

Đàm phán TPP sắp về đích

Mới đây, tờ Wall Street Journal của Mỹ đưa tin, Đại diện Chile khẳng định các cuộc đàm phán về Hiệp định Hiệp định Đối tác Kinh tế Chiến lược xuyên Thái Bình Dương TPP đang ở chặng cuối, đặc biệt sau khi Thượng viện Mỹ đã thông qua Dự luật Quyền đàm phán nhanh (TPA) cho Tổng thống Barack Obama. Theo ông Rebolledo, việc phê chuẩn TPA của Thượng viện Mỹ giúp xóa bỏ rất nhiều rào cản để tiến hành phiên họp cuối cùng về Hiệp định TPP vào cuối tuần này. Tất cả 12 nước tham gia đàm phán TPP bao gồm Australia, Brunei, Canada, Chile, Japan, Malaysia, Mexico, New Zealand, Peru, Singapore, Mỹ và Việt Nam đều cử đại diện tham dự cuộc họp cuối cùng này. Ông Rebolledo hy vọng TPP sẽ tạo ra các quy định mới trong thương mại toàn cầu, giúp các quốc gia thành viên giảm lệ thuộc và tăng khả năng cạnh tranh trong bối cảnh toàn cầu hóa.

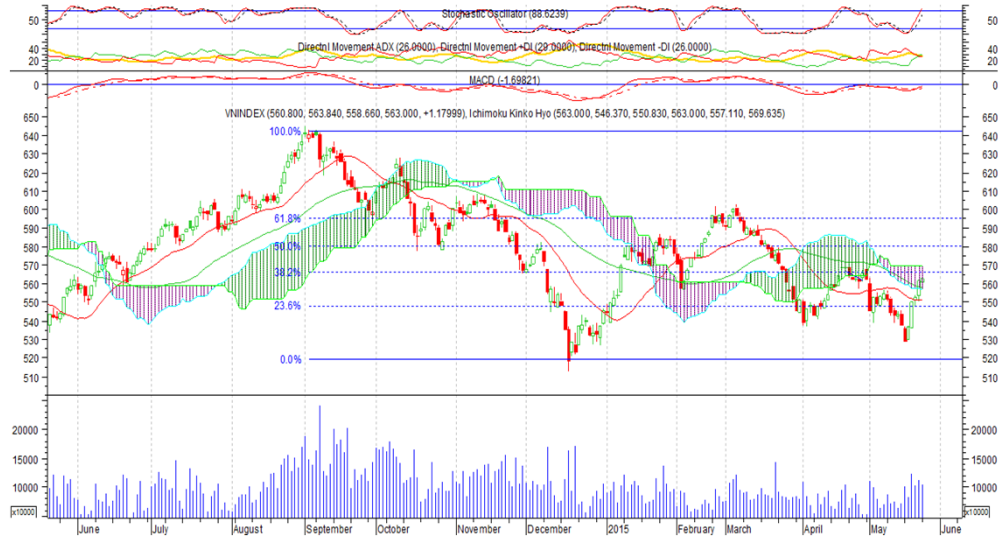
HOSE 25/05/2015 VNINDEX 563.00 1.18 0.21% 108,202,345 CP 1,554.69 bil VND

Chỉ số tiếp tục giằng co khi tiến sát ngưỡng kháng cự

-VN-INDEX đạt 563 điểm, tăng 1.18 điểm tương ứng tăng 0.21%. Cây nến thân xanh thân nhỏ tiếp tục nằm trên đường MA30, tuy nhiên vẫn nằm trong đám mây Kumo và gần tiến sát ngưỡng kháng cự Fibonacci 50%

- Chỉ số Stochastic Oscillator tăng nhẹ từ 87 lên 88 nằm trong vùng quá bán cho thấy biến động giá ở mức lớn.

- Thị trường sẽ tiếp tục điều chỉnh khi chỉ số tiến gần vùng kháng cự mạnh 560-565



HOSE Top 5 theo KLGD

FLC	-0.2 (-1.9%)	14,655,220
OGC	-0.1 (-4.0%)	6,384,180
CII	0.1 (0.5%)	4,477,590
SSI	0.4 (1.9%)	4,384,960
HAI	0.3 (3.3%)	4,078,440

HOSE Top 5 theo % tăng

AVF	0.1 (9.1%)	882,910
QBS	0.7 (7.0%)	595,280
HHS	1.8 (6.9%)	2,367,790
CLW	1.1 (6.9%)	3,310
HAR	0.5 (6.8%)	1,978,960

HOSE Top 5 theo % giảm

C47	-1 (-6.7%)	91,290
TDW	-1.9 (-6.7%)	3,530
AAM	-0.7 (-5.7%)	40
VOS	-0.2 (-5.0%)	277,340
CIG	-0.1 (-4.5%)	480

HOSE Top 5 Mua ròng NDTNN

SSI	12.2 tỷ	572,100
MSN	9.4 tỷ	114,150
HBC	8.3 tỷ	397,500
PVD	5.5 tỷ	103,520
GAS	4.4 tỷ	69,510

HOSE Top 5 Bán ròng NDTNN

VCB	-16.5 tỷ	- 375,590
SBT	-4.3 tỷ	- 389,810
HCM	-2.4 tỷ	- 80,000
DRC	-1.9 tỷ	- 29,950
SJD	-0.5 tỷ	- 19,480

GD NDTNN	KL Ròng	GT Ròng (tỷ)
HOSE	1,860,220	50.56

Nhận định / Bình luận thị trường

- ▶ Chỉ số tiếp tục giằng co khi tiến sát ngưỡng kháng cự mạnh. Chỉ số tăng giảm nhẹ cùng với thanh khoản vẫn tiếp tục duy trì ở mức trung bình 30P
- ▶ Các cổ phiếu lớn phân hóa, hỗ trợ thị trường giúp Vn-Index lấy lại sắc xanh là MSN, CTG, BID, FPT...ngược lại GAS, VCB, VNM, VIC gây áp lực lên thị trường
- ▶ Chỉ số ngành thủy sản có mức tăng khá tốt do kỳ vọng các hiệp định thương mại, ngành chứng khoán cũng có mức tăng khá đạt 1.34%...
- ▶ Ngành khai khoáng có mức giảm lớn nhất giảm 1.01%, tiếp đến bất động sản giảm 0.7%..Ngành ngân hàng tăng chỉ nhẹ 0.24% do các cổ phiếu có sự phân hóa
- ▶ Khối ngoại tiếp tục mua ròng hơn 50 tỷ đồng. Mua ròng nhiều SSI hơn 12.2 tỷ, MSN đạt 9.4 tỷ, HBC đạt 8.3 tỷ, PVD, GAS....Bán ròng VCB 16.5 tỷ, SBT, HCM...

HOSE - Top 10 theo vốn hóa

Mã CK	SLCPLH (triệu)	Giá (000')	Vốn hóa (tỷ)	P/E (lần)	P/B (lần)	ROE	ROA
GAS	1,894.4	64.0	121,241.48	9.0	3.2	37.3%	25.9%
VCB	2,665.0	42.0	111,930.85	24.7	2.5	10.3%	0.9%
VNM	1,000.1	106.0	106,012.57	17.2	5.1	32.2%	24.9%
VIC	1,458.8	48.2	70,313.61	26.9	3.4	13.1%	2.9%
CTG	3,723.4	18.4	68,510.64	11.6	1.2	10.6%	0.9%
MSN	735.8	82.5	60,704.17	50.3	4.0	8.1%	2.5%
BID	2,811.2	18.6	52,288.37	9.8	1.5	15.8%	0.9%
BVH	680.5	34.8	23,680.41	19.5	1.9	10.3%	2.4%
STB	1,142.5	17.9	20,450.96	9.1	1.1	12.5%	1.2%
HPG	732.9	26.7	19,569.68	6.7	1.6	25.2%	13.7%

HOSE - Cổ phiếu khuyến nghị theo dõi / mua / bán / nắm giữ

Mã CK	SLCPLH (triệu)	Giá (000')	Vốn hóa (tỷ)	P/E (lần)	P/B (lần)	Giá mục tiêu	Khuyến nghị
PVD	303.0	53.5	16,212.47	7.3	1.4	NA	TH.DOI
CTG	3,723.4	18.4	68,510.64	11.6	1.2	19.6	GIU
HAG	789.9	18.0	14,218.19	8.7	1.0	24.0	MUA
FPT	345.6	54.0	18,663.13	10.6	2.1	NA	TH.DOI
BID	2,811.2	18.6	52,288.37	9.8	1.5	NA	TH.DOI
GAS	1,894.4	64.0	121,241.48	9.0	3.2	NA	TH.DOI

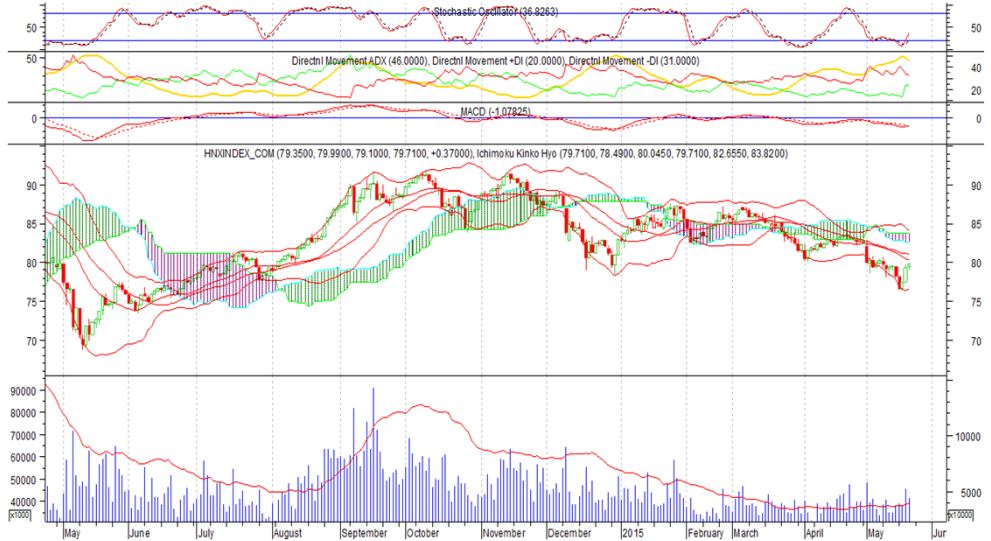
STT	Ma CK	Room NN	% NN	Giao dịch khớp lệnh				Giao dịch thỏa thuận			
				KL Mua	GT Mua	KL Bán	GT Bán	KL Mua	GT Mua	KL Bán	GT Bán
HOSE Top 25		Mua ròng NDTNN									
1	SSI	42,311,231	0.37%	573,900	12.28	1,800	0.04	-	-	-	-
2	MSN	97,549,404	0.35%	122,050	10.05	7,900	0.65	-	-	-	-
3	HBC	4,985,982	0.40%	1,500	0.03	1,000	0.02	397,000	8.34	-	-
4	PVD	33,057,455	0.38%	130,580	6.97	27,060	1.44	-	-	-	-
5	GAS	886,627,250	0.02%	82,100	5.22	12,590	0.80	-	-	-	-
6	NCT	11,347,037	0.03%	45,280	4.47	1,200	0.12	-	-	-	-
7	STB	301,182,318	0.06%	184,570	3.28	24,620	0.44	-	-	-	-
8	HT1	128,134,727	0.09%	257,820	5.49	129,460	2.75	-	-	-	-
9	CTG	13,422,217	29.64%	126,930	2.32	-	-	-	-	-	-
10	HAG	137,182,944	25.21%	129,250	2.31	-	-	-	-	-	-
11	HHS	27,806,068	23.95%	313,620	8.64	285,800	7.94	50,000	1.38	-	-
12	VSH	44,704,600	27.32%	149,830	2.05	-	-	-	-	-	-
13	BIC	28,940,099	11.04%	122,000	1.98	-	-	-	-	-	-
14	PTB	5,364,220	4.30%	32,420	1.94	-	-	-	-	-	-
15	KDC	50,044,547	29.50%	46,460	1.88	-	-	-	-	-	-
16	BID	799,673,696	1.55%	78,790	1.46	8,000	0.15	-	-	-	-
17	VCF	5,273,084	29.16%	8,020	1.72	3,000	0.65	-	-	-	-
18	BVH	167,812,337	24.34%	30,030	1.06	2,550	0.09	-	-	-	-
19	HPG	42,929,636	40.21%	39,740	1.06	4,000	0.11	-	-	-	-
20	HAP	13,188,781	8.12%	115,000	0.84	1,100	0.01	-	-	-	-
21	VHC	20,283,968	27.05%	21,800	0.81	-	-	-	-	-	-
22	GMC	4,074,853	14.14%	20,000	0.77	-	-	-	-	-	-
23	FPT	14,660	49.00%	14,660	0.76	100	0.01	-	-	-	-
24	SZL	7,763,540	10.18%	37,000	0.69	-	-	-	-	-	-
25	IMP	815,612	46.18%	14,710	0.65	300	0.01	-	-	-	-

HOSE Top 25		Bán ròng NDTNN									
1	VCB	238,041,851	21.07%	217,710	9.14	288,300	12.11	51,200	2.15	356,200	15.66
2	SBT	40,652,500	21.62%	-	-	389,810	4.32	-	-	-	-
3	HCM	4	49.00%	-	-	80,000	2.44	-	-	-	-
4	DRC	8,647,305	38.59%	1,180	0.07	31,130	1.96	-	-	-	-
5	SJD	6,569,714	34.72%	1,250	0.04	20,730	0.59	-	-	-	-
6	CNG	6,338,154	25.53%	-	-	16,020	0.48	-	-	-	-
7	DPM	91,807,585	24.84%	52,530	1.54	68,430	2.00	-	-	-	-
8	OGC	122,349,404	8.22%	4,290	0.01	150,000	0.36	-	-	-	-
9	ITD	3,856,181	18.81%	-	-	17,910	0.25	-	-	-	-
10	SFI	3,174,726	18.23%	2,240	0.06	12,000	0.31	-	-	-	-
11	KHP	14,338,911	14.49%	4,000	0.05	23,100	0.28	-	-	-	-
12	CTD	1	49.00%	-	-	3,000	0.23	-	-	-	-
13	PPC	102,923,498	17.45%	7,650	0.16	17,290	0.37	-	-	-	-
14	SKG	1,198,194	43.01%	5,220	0.33	8,170	0.51	-	-	-	-
15	PNJ	31,207	48.96%	2,200	0.11	5,640	0.29	-	-	-	-
16	TTF	43,974,412	5.06%	-	-	16,000	0.17	-	-	-	-
17	VPH	9,726,039	16.80%	25,640	0.29	40,000	0.45	-	-	-	-
18	DPR	10,360,010	24.91%	500	0.02	5,030	0.16	-	-	-	-
19	HVG	49,625,321	14.26%	-	-	6,620	0.13	-	-	-	-
20	NTL	26,294,220	7.66%	-	-	10,000	0.11	-	-	-	-
21	DXG	33,061,845	17.88%	-	-	6,700	0.11	-	-	-	-
22	PXS	18,990,660	11.02%	-	-	5,000	0.10	-	-	-	-
23	TDH	12,001	48.97%	12,000	0.20	18,000	0.29	-	-	-	-
24	GDT	2,551,739	24.40%	-	-	1,500	0.06	-	-	-	-
25	TNT	3,914,200	2.95%	-	-	8,000	0.06	-	-	-	-

HNX 25/05/2015 HNX-Index 80.25 0.70 0.88% 46,214,287 CP 519.11 bil. VND

HNX-INDEX test kháng cự MA20

-HNX-INDEX đạt 80.25 điểm, tăng 0.7 điểm tương ứng tăng 0.88%. Cây nến xanh thân nhỏ vừa phải cắt đường MA20
 - Đường Stochastic Oscillator 14 tiếp tục tăng mạnh từ 54 lên 68 cho thấy biến động giá tăng khá mạnh.
 - MACD đi ngang vẫn nằm dưới đường zero cho thấy xu hướng tăng ngắn hạn sẽ chậm lại.
 - Thanh khoản duy trì ở mức trung bình, khả năng thị trường sẽ giằng co 1-2 phiên để test vùng kháng cự MA20



HNX Top 5 theo KLGD

KLF	0.2 (2.8%)	9,241,380
SHB	0 (0.0%)	2,240,130
SCR	0.1 (1.5%)	2,159,030
PVX	0 (0.0%)	1,573,140
VIX	1 (9.4%)	1,569,350

HNX Top 5 theo % tăng

NDF	0.6 (10.0%)	80,610
PGT	0.6 (10.0%)	182,080
SDG	1.8 (10.0%)	100
TV3	2.8 (10.0%)	2,100
SHN	0.7 (9.7%)	1,442,120

HNX Top 5 theo % giảm

BBS	-1.8 (-10.0%)	100
HCT	-1.2 (-10.0%)	100
S12	-0.3 (-10.0%)	100
SGH	-5.2 (-10.0%)	800
HTC	-4 (-9.9%)	700

HNX Top 5 Mua ròng NDTNN

GLT	0,8 tỷ	44,500
PGS	0,6 tỷ	31,000
CHP	0,5 tỷ	30,000
MAS	0,5 tỷ	5,500
DXP	0,3 tỷ	5,800

HNX Top 5 Bán ròng NDTNN

SHB	-2,3 tỷ	296,700
PVS	-2,0 tỷ	77,700
LAS	-1,7 tỷ	50,875
DBC	-1,2 tỷ	47,900
PVG	-0,7 tỷ	72,800

GD NDTNN KL Ròng GT Ròng (tỷ)

HNX	-279,475	-	4.00
-----	----------	---	------

Nhận định / Bình luận thị trường

- ▶ Áp lực bán diễn ra không mạnh cùng lực cầu dè dặt khiến thanh khoản có sự sụt giảm so với phiên cuối tuần trước.
- ▶ Các cổ phiếu là động lực giúp chỉ số giữ được sắc xanh ACB tăng 500đ, VND tăng 200đ, BVS tăng 100đ...ngược lại PVS giảm 200đ gây áp lực lên chỉ số...
- ▶ VIX tiếp tục tăng trần 4 phiên liên tiếp, trong khi BBS dư bán sàn và là cổ phiếu có mức giảm lớn nhất...Các mã tăng giá áp đảo các mã giảm trong phiên
- ▶ KLF vẫn tiếp tục thu hút dòng tiền, dẫn đầu về thanh khoản hơn 9 triệu đơn vị, bỏ xa mã đứng thứ 2 là SHB, SCR đạt hơn 2 triệu đơn vị, PVX, VIX đạt hơn 1 triệu...
- ▶ Khối ngoại quay trở lại bán ròng trên HNX với hơn 4 tỷ đồng. Mua ròng nhẹ GTN, PGS, CHP, MAS, DXP...Bán ròng mạnh SHB hơn 2.3 tỷ, PVS 2 tỷ, LAS 1.7 tỷ...

HNX - Top 10 theo vốn hóa

Mã CK	SLCPLH (triệu)	Giá (000')	Vốn hóa (tỷ)	P/E (lần)	P/B (lần)	ROE	ROA
ACB	896.3	16.6	14,878.15	14.9	1.1	7.9%	0.5%
PVS	446.7	25.6	11,435.53	6.3	1.0	19.5%	6.9%
SQC	107.3	80.0	8,583.92	-	71.3	-11.7%	-8.6%
SHB	886.1	7.6	6,734.23	8.8	0.6	7.3%	0.5%
VCG	441.7	12.4	5,477.21	13.4	0.9	7.2%	1.8%
OCH	200.0	22.2	4,440.00	182.4	2.4	1.3%	0.7%
PVI	222.3	17.7	3,934.47	12.7	0.6	4.9%	1.6%
VNR	131.1	24.1	3,158.93	12.1	1.1	9.7%	4.0%
NTP	56.3	49.0	2,760.63	6.6	1.9	23.1%	13.5%
LAS	77.8	34.0	2,646.29	7.1	1.7	25.1%	14.5%

HNX - Cổ phiếu khuyến nghị theo dõi / mua / bán / nắm giữ

Mã CK	SLCPLH (triệu)	Giá (000')	Vốn hóa (tỷ)	P/E (lần)	P/B (lần)	Giá mục tiêu	Khuyến nghị
PVB	21.6	41.6	898.56	5.3	2.1	41.0	GIU
CMI	16.0	11.8	188.80	5.5	1.0	NA	TH.DOI
PVS	446.7	25.6	11,435.53	6.3	1.0	NA	TH.DOI
CEO	68.6	12.3	844.08	5.5	1.0	NA	TH.DOI
SCR	187.7	6.6	1,238.73	72.8	0.5	NA	TH.DOI
SHB	886.1	7.6	6,734.23	8.8	0.6	NA	TH.DOI

- ▶ **Nguyễn Hữu Quang** **Giám đốc Nghiên cứu & Tư vấn Đầu tư**
quangnh@vietinbanksc.com.vn

- ▶ **Đặng Trần Hải Đăng** **Phó trưởng bộ phận Nghiên cứu & Tư vấn Đầu tư**
dangdth@vietinbanksc.com.vn
- Tư vấn đầu tư

- ▶ **Trịnh Thị Thu Phương** thuphuong@vietinbanksc.com.vn
- Tổng hợp thông tin vĩ mô
- Phân tích kỹ thuật
- Nhận định, bình luận thị trường

- ▶ **Nguyễn Thu Hằng** hangntt@vietinbanksc.com.vn
- Ngân hàng
- Dược phẩm
- Phân bón
- Nước giải khát

- ▶ **Vũ Ánh Nguyệt** nguyetva@vietinbanksc.com.vn
- Cao su
- Thủy sản
- Dệt may
- Mía đường

Bản báo cáo này được chuẩn bị cho mục đích duy nhất là cung cấp thông tin và không nhằm đưa ra bất kỳ đề nghị hay hướng dẫn mua bán chứng khoán cụ thể nào. Các quan điểm và khuyến cáo được trình bày trong bản báo cáo này không tính đến sự khác biệt về mục tiêu, nhu cầu, chiến lược và hoàn cảnh cụ thể của từng nhà đầu tư. Ngoài ra, nhà đầu tư cũng ý thức có thể có các xung đột lợi ích ảnh hưởng đến tính khách quan của bản báo cáo này. Nhà đầu tư nên xem báo cáo này như một nguồn tham khảo khi đưa ra quyết định đầu tư và phải chịu toàn bộ trách nhiệm đối với quyết định đầu tư của chính mình. VietinBankSc tuyệt đối không chịu trách nhiệm đối với toàn bộ hay bất kỳ thiệt hại nào, hay sự kiện bị coi là thiệt hại, đối với việc sử dụng toàn bộ hoặc từng phần thông tin hay ý kiến nào của bản báo cáo này.

Toàn bộ các quan điểm thể hiện trong báo cáo này đều là quan điểm cá nhân của người phân tích. Không có bất kỳ một phần thu nhập nào của người phân tích liên quan trực tiếp hoặc gián tiếp đến các khuyến cáo hay quan điểm cụ thể trong bản báo cáo này.

Thông tin sử dụng trong báo cáo này được VietinBankSc thu thập từ những nguồn mà chúng tôi cho là đáng tin cậy. Tuy nhiên, chúng tôi không đảm bảo rằng những thông tin này là hoàn chỉnh hoặc chính xác. Các quan điểm và ước tính trong đánh giá của chúng tôi có giá trị đến ngày ra báo cáo và có thể thay đổi mà không cần báo cáo trước.

Bản báo cáo này được giữ bản quyền và là tài sản của VietinBankSc. Mọi sự sao chép, chuyển giao hoặc sửa đổi trong bất kỳ trường hợp nào mà không có sự đồng ý của VietinBankSc đều trái luật.

Bản quyền thuộc VietinBankSc, 2013. Vui lòng trích nguồn khi sử dụng các thông tin trong bản báo cáo này.