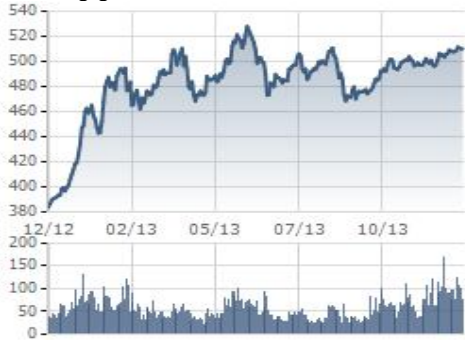


HOSE 09/12/2013

VNINDEX 511.23 1.11 0.22%

KLGD 102,308,070 CP
GTGD 1,559.95 Tỷ
GTR NDTNN 24.22 Tỷ

CP Tăng giá 111 CP
CP Giảm giá 123 CP
CP Đứng giá 70 CP

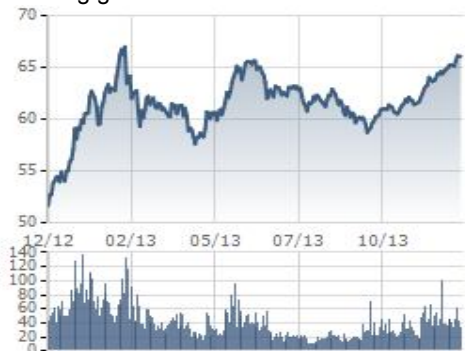


HNX 09/12/2013

HNXINDEX 66.12 0.03 0.05%

KLGD 41,001,907 CP
GTGD 362.77 Tỷ
GTR NDTNN 20.04 Tỷ

CP Tăng giá 84 CP
CP Giảm giá 118 CP
CP Đứng giá 177 CP



VN30 & HNX30 INDEX

VN30 573.21 3.10 0.54%
HNX30 125.47 0.53 0.42%

Tâm điểm

► **Khối ngoại tăng lượng giao dịch, 2 sàn tăng điểm nhẹ**

► **Thanh khoản cải thiện trên cả 2 sàn**

Tổng giá trị giao dịch trên cả 2 sàn đạt khoảng 1.900 tỷ đồng.

► **ANZ: Việt Nam sẽ tăng trưởng 5,5% trong năm 2014**

Theo báo cáo nghiên cứu mới nhất của ANZ về kinh tế của khu vực Châu Á mới nổi
Người Đồng Hành

► **Tổng tài sản của các TCTD đã tăng 6.6% so với cuối năm 2012**

Theo số liệu cập nhật tới 31-10-2013 của NHNN
Sbv

► **Kinh tế thế giới sẽ có thêm 1,000 tỷ USD**

Thông tin từ hội nghị WTO được tổ chức tại Bali
Công Lý

► **KSS - Đăng ký chào bán hơn 18 triệu cp bằng mệnh giá**

Số tiền thu được sẽ dùng để đầu tư vào các dự án và gia tăng vốn lưu động
Công Lý

► **MIC - Sẽ chào bán 40 triệu cổ phiếu**

Việc phát hành sẽ tiến hành thành 2 đợt
Đầu Tư

Thị trường / Ngành

Theo thị trường

	Vốn hóa (tỷ)	EPS	P/E	P/B	D/E
HOSE	852,439	2,362	12.3	3.0	2.88
HNX	104,548	722	16.6	1.6	4.26
Toàn bộ thị trường	956,987	1,859	13.2	2.9	3.08

Theo ngành

Nhựa, cao su & sợi	8,048	4,300	6.4	1.1	0.50
Sản phẩm hóa dầu, Nông dược &	20,988	5,436	6.5	1.6	0.39
Thép và sản phẩm thép	27,932	1,560	12.8	1.6	1.83
Khai khoáng	12,118	751	39.7	4.9	0.33
Vật liệu xây dựng & Nội thất	14,916	987	11.8	1.3	1.68
Xây dựng	23,071	402	22.0	0.8	3.19
Máy công nghiệp	8,365	2,915	8.4	1.5	0.66
Kho bãi, hậu cần và bảo dưỡng	8,688	3,097	10.9	1.2	0.43
Lốp xe	6,060	4,405	7.6	2.3	1.28
Nuôi trồng nông & hải sản	12,385	1,641	10.7	1.2	1.96
Thực phẩm	199,678	3,862	21.9	5.7	0.74
Dược phẩm	13,766	5,962	10.8	3.1	0.79
Phần mềm	13,492	5,015	8.3	1.9	1.11
Sản xuất & phân phối điện	20,490	2,218	6.3	1.2	1.17
Phân phối xăng dầu & khí đốt	128,491	6,178	9.6	3.6	0.45
Bảo hiểm nhân thọ	27,559	1,618	25.0	2.3	3.18
Môi giới chứng khoán	17,502	695	14.7	1.0	0.58
Ngân hàng	199,625	1,666	10.3	1.3	9.67
Bất động sản	128,054	1,345	16.9	2.8	2.07
Thiết bị và Dịch vụ Dầu khí	26,081	3,971	8.2	1.4	1.45

Thống kê thị trường

- HOSE: Thống kê và nhận định thị trường
- HNX: Thống kê và nhận định thị trường
- Tổng hợp chỉ số ngành toàn thị trường

Vui lòng tham khảo điều khoản sử dụng ở trang cuối

VietinBankSc © 2013

VietinBankSc

306 Ba Triệu

Hai Bà Trưng

Hanoi

Vietnam

Tel: (844) 3974 7952

Fax: (844) 3974 1760

www.vietinbanksc.com.vn

Sac Q. Nguyen

sacnq@vietinbanksc.com.vn

► Tin kinh tế

ANZ: Việt Nam sẽ tăng trưởng 5.5% trong năm 2014

Ngân hàng ANZ vừa công bố báo cáo nghiên cứu mới nhất về kinh tế của khu vực Châu Á mới nổi, trong đó dự báo kinh tế Việt Nam tăng trưởng mạnh lên đôi chút năm 2014 nhờ sự thúc đẩy từ đầu tư công và và chi tiêu cho cơ sở hạ tầng. Theo báo cáo này, ANZ nhận định tốc độ tăng trưởng của Việt Nam chỉ tăng khiêm tốn lên mức 5.5% trong năm 2014 từ mức 5.3% dự kiến cho năm nay, lạm phát trung bình của năm 2014 sẽ ở mức 7.5 – 8% và dự báo NHNN sẽ giữ lãi suất tái cấp vốn ở mức 7% đến hết năm 2014.

Tổng tài sản của các TCTD đã tăng 6.6% so với cuối năm 2012

Tính đến 31-10-2013, tổng tài sản có của hệ thống các TCTD đạt hơn 5.424 triệu tỷ đồng, tăng 6.6% so với cuối 2012. Trong đó, khối các NH liên doanh và NH nước ngoài tăng mạnh nhất, 16.3% trong khi khối các NHTM Nhà nước và NHTM cổ phần tăng lần lượt 7.7% và 7.57%. Về vốn điều lệ, toàn hệ thống đạt 415,752 tỷ đồng, tăng bình quân 6.02% so với cuối 2012 với khối NHTM Nhà nước tăng mạnh nhất, đạt tỷ lệ 14.8%.

Kinh tế thế giới sẽ có thêm 1,000 tỷ USD

160 quốc gia thành viên thuộc Tổ chức Thương mại thế giới (WTO) đã đạt được thỏa thuận về hiệp định thương mại toàn cầu đầu tiên trong gần 20 năm vào ngày thứ Bảy (07/12). Cụ thể, các thành viên của WTO đã đồng ý với thỏa thuận đơn giản hóa các thủ tục hải quan nhằm cắt giảm chi phí thương mại khoảng 10%-15%, qua đó có thể đem lại cho nền kinh tế toàn cầu thêm từ 400 - 1,000 tỷ USD.

Sac Q. Nguyen

sacnq@vietinbanksc.com.vn

► Tin doanh nghiệp

TRC - 11 tháng đạt gần 207 tỷ đồng lợi nhuận

Theo thông tin được ông Nguyễn Thái Bình, phụ trách công bố thông tin CTCP Cao su Tây Ninh (HOSE: TRC) cung cấp, tính đến hết tháng 11/2013, Công ty đạt 206.9 tỷ đồng lợi nhuận, trong đó lợi nhuận tháng 11 là hơn 15 tỷ đồng do giá bán bình quân trong tháng 11 sụt giảm mạnh, bình quân chỉ đạt hơn 40 triệu đồng/tấn. TRC dự kiến hoàn thành chỉ tiêu doanh thu năm 2013 là 901.4 tỷ đồng, nhưng kế hoạch lợi nhuận trước thuế 256.94 tỷ đồng có thể chỉ gần đạt. Công ty vẫn sẽ trả cổ tức năm 2013 ở mức 30%.

KSS - Đăng ký chào bán hơn 18 triệu cp bằng mệnh giá

Tổng CTCP Khoáng sản Na Rì Hamico (HOSE: KSS) đăng ký chào bán 18,142,500 cp bằng mệnh giá. Trong đó, công ty phát hành hơn 6 triệu cp trả cổ tức cho cổ đông với tỷ lệ 25% và phát hành hơn 12 triệu cp với tỷ lệ 2:1. Số tiền thu được từ đợt phát hành được sử dụng để đầu tư nâng cao công suất dự án chì kẽm Cốc Lót, đầu tư nghiên cứu tiền khả thi dự án Cầu Nhơn Trạch - Đồng Nai và bổ sung vốn lưu động. Trong một tháng qua, giá cổ phiếu KSS đóng cửa dao động trong biên độ 5.600 – 7.100 đồng/cp, khối lượng giao dịch bình quân là 653,105 đơn vị, trị giá giao dịch bình quân là 4.2 tỷ đồng/phiên.

MIC - Sẽ chào bán 40 triệu cổ phiếu

Tổng Công ty Cổ phần Bảo hiểm Quân Đội (MIC) đang dự kiến chào bán 40 triệu cổ phiếu. Việc phát hành sẽ tiến hành thành 2 đợt, đợt 1 sẽ phát hành 10 triệu cổ phiếu và 30 triệu cổ phiếu sẽ phát hành trong đợt 2. Trước đó, từ giữa năm 2013, MIC đã cho biết sẽ tăng vốn điều lệ từ 400 tỷ đồng lên 500 tỷ đồng trong quý 4 để mở rộng mạng lưới kinh doanh tại một số tỉnh, thành như Cà Mau, An Giang, Long An, Bình Dương, Hà Giang.

HOSE 09/12/2013 VNINDEX 511.23 1.11 0.22% 102,308,070 CP 1,559.95 bil VND

Khối ngoại tăng lượng giao dịch, 2 sàn tăng điểm nhẹ

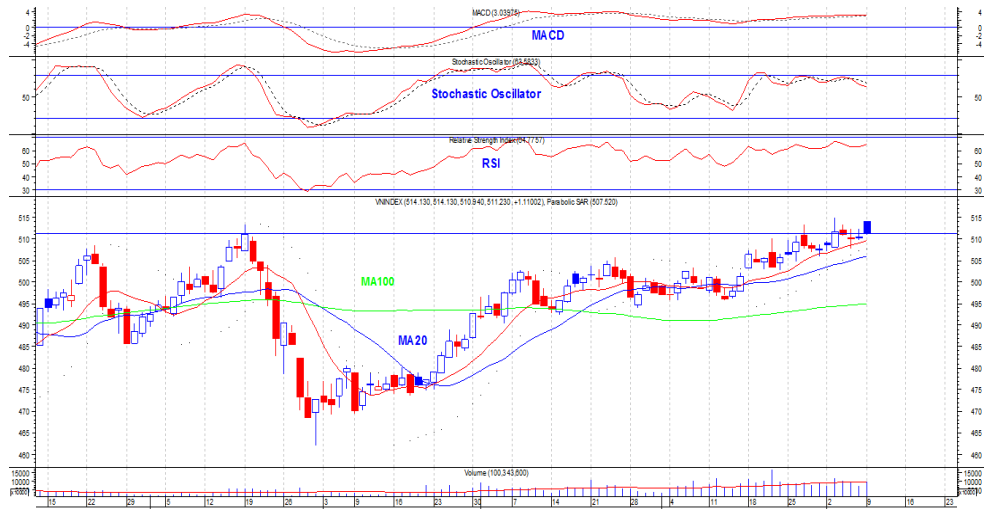
VN-Index tăng 1.11 điểm (+0.22%), đóng cửa tại mức 511.23 điểm. VN-Index hình thành cây nến xanh, tăng điểm, nhưng giá đóng cửa lại thấp nhất phiên và vẫn đang dao động trong biên độ 510 - 512.

- 2 đường MA10 và MA20 tiếp tục đi lên và đang rất gần với đường giá.

- Tín hiệu MACD Histogram đi xuống tăng khả năng cắt xuống đường tín hiệu thời gian tới.

- Stochastic Oscillator phân kỳ đi xuống.

- Dải Bollinger Band có xu hướng thắt lại, cho thấy xu hướng đi ngang của VN-Index đang dần củng cố.



HOSE Top 5 theo KLGD

FLC	-0.1 (-1.2%)	6,037,970
PVT	0.5 (4.0%)	5,380,230
HAG	0 (0.0%)	4,519,350
KMR	-0.5 (-6.7%)	4,204,380
ITA	-0.1 (-1.5%)	3,891,500

HOSE Top 5 theo % tăng

PXM	0.1 (8.3%)	75,320
NHW	0.8 (6.9%)	50
TS4	0.7 (6.9%)	215,580
MSN	5.5 (6.7%)	1,873,950
AGM	0.9 (6.7%)	5,890

HOSE Top 5 theo % giảm

ICF	-0.4 (-6.9%)	113,620
MHC	-0.3 (-6.8%)	6,300
DCT	-0.2 (-6.7%)	709,070
KMR	-0.5 (-6.7%)	4,204,380
PTL	-0.2 (-6.7%)	2,099,760

HOSE Top 5 Mua ròng NDTNN

MSN	27,3 tỷ	314,610
PVD	22,1 tỷ	355,180
PPC	12,4 tỷ	486,750
GMD	9,3 tỷ	273,100
DPM	8,7 tỷ	210,040

HOSE Top 5 Bán ròng NDTNN

HAG	-73,1 tỷ	#VALUE!
PET	-6,8 tỷ	311,760
DRC	-5,4 tỷ	133,620
HVG	-3,5 tỷ	132,580
PVT	-3,3 tỷ	260,410

GD NDTNN	KL Ròng	GT Ròng (tỷ)
HOSE	-1,362,690	24.22

Nhận định / Bình luận thị trường

- ▶ Mặc dù tăng điểm từ đầu đến cuối phiên nhưng đã tăng yếu dần lúc đóng cửa, dòng tiền tập trung nhiều vào nhóm ngành dầu khí và các mã được tăng tỷ trọng vào rổ ETF
- ▶ Thanh khoản gia tăng trở lại và ngang với mức bình quân 20 phiên. Dòng tiền vẫn đang ở lại với thị trường và xoay vòng giữa từng nhóm cổ phiếu.
- ▶ Thị trường nhiều khả năng sẽ tiếp tục tích lũy vùng 510 - 513 điểm. Kỳ vọng thông tin về việc nới "room" khối ngoại sẽ giúp thị trường bứt phá thời gian tới.
- ▶ Khối ngoại tăng lượng giao dịch, nhưng vẫn giữ nhịp mua ròng. Đây là tín hiệu rất tích cực cho thị trường.
- ▶ NĐT nên hạn chế sử dụng margin vùng này, việc nắm giữ cổ phiếu có yếu tố cơ bản tốt và kín "room" ngoại vẫn được ưu tiên.

HOSE - Top 10 theo vốn hóa

Mã CK	SLCPLH (triệu)	Giá (000')	Vốn hóa (tỷ)	EPS (000')	P/E (lần)	P/B (lần)	D/E
GAS	1,895.0	64.5	122,227.50	6,696	9.7	3.7	0.40
VNM	833.5	139.0	115,853.02	8,053	17.6	7.0	0.22
VCB	2,317.4	28.0	64,887.68	1,757	15.7	1.5	9.59
VIC	908.7	71.0	64,519.67	6,710	10.6	4.0	2.74
MSN	734.9	87.0	63,937.29	557	147.4	4.6	1.77
CTG	3,723.4	17.1	63,670.22	2,287	7.5	1.3	9.54
BVH	680.5	40.5	27,559.09	1,618	25.0	2.3	3.18
STB	1,142.5	17.3	19,765.45	703	24.0	1.2	8.60
PVD	275.3	62.5	17,203.84	6,609	9.4	1.6	1.13
EIB	1,235.5	13.3	16,432.45	965	13.5	1.1	9.45

HOSE - Cổ phiếu khuyến nghị theo dõi / mua / bán / nắm giữ

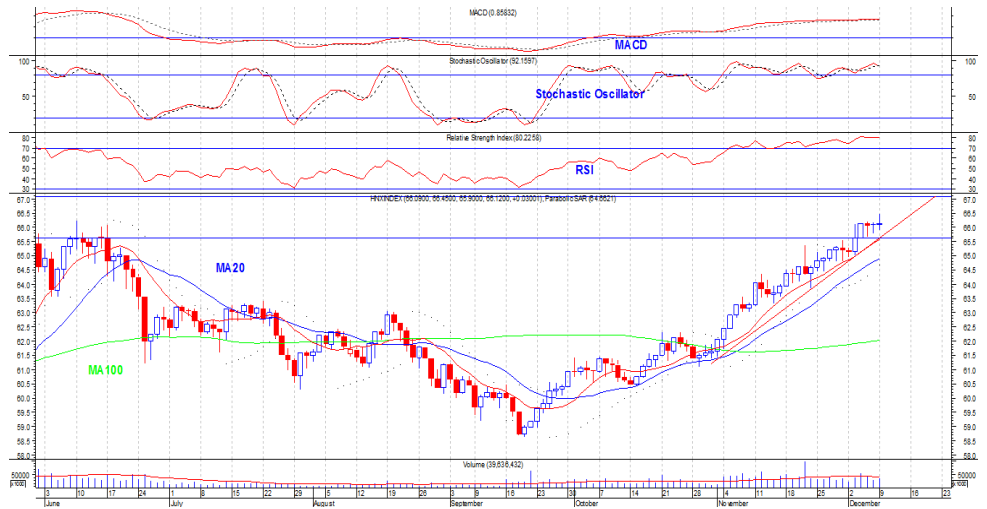
Mã CK	SLCPLH (triệu)	Giá (000')	Vốn hóa (tỷ)	P/E (lần)	P/B (lần)	Giá mục tiêu	Khuyến nghị
PVT	232.6	12.9	3,000.54	18.4	1.1	NA	T.ĐỒI
PPC	318.2	25.6	8,144.76	3.9	1.5	NA	T.ĐỒI
PHR	78.5	33.0	2,590.17	6.1	1.3	31.0	GIỮ
BMP	45.5	71.5	3,251.71	8.7	2.3	NA	T.ĐỒI
VSC	28.6	51.5	1,475.27	6.7	1.9	NA	T.ĐỒI
DPM	379.9	41.3	15,691.28	6.3	1.6	NA	T.ĐỒI

HNX 09/12/2013 HNX-Index 66.12 0.03 0.05% 41,001,907 CP 362.77 bil. VND

Khối ngoại tăng lượng giao dịch, 2 sàn tăng điểm nhẹ

Chỉ số HNX-Index tăng 0.03 điểm (+0.05%), đóng cửa tại mốc 66.12 điểm. HNX-Index tạo thành cây nến xanh, cây nến Doji thứ 3 liên tiếp của sàn này, thể hiện sự giằng co mạnh của chỉ số HNX-Index.

- 2 đường MA10 và MA20 hướng lên cho thấy xu hướng tăng điểm của sàn này đang khá mạnh.
- Chỉ báo Stochastic Oscillator cho tín hiệu bán.
- MACD đang đi xuống, tăng khả năng cắt đường tín hiệu.
- RSI (14) ở mức 80.



HNX Top 5 theo KLGD

SCR	-0.1 (-1.4%)	3,235,540
SHB	0.1 (1.4%)	2,817,330
PVS	0.6 (3.3%)	2,392,790
VCG	-0.2 (-1.9%)	2,259,900
KLS	-0.1 (-1.1%)	1,818,960

HNX Top 5 theo % tăng

IDJ	0.4 (10.0%)	464,400
NVC	0.1 (10.0%)	117,630
LCD	0.7 (9.9%)	5,000
ADC	1.3 (9.8%)	1,200
SPI	0.5 (9.6%)	10,300

HNX Top 5 theo % giảm

C92	-1.5 (-9.7%)	1,100
TH1	-3.3 (-9.7%)	200
NSN	-0.3 (-9.7%)	600
VPC	-0.3 (-9.7%)	153,100
DLR	-0.6 (-9.1%)	100

HNX Top 5 Mua ròng NDTNN

PVS	12,3 tỷ	666,000
SHB	1,9 tỷ	274,800
PGS	1,6 tỷ	57,000
AAA	1,0 tỷ	55,000
SCR	0,9 tỷ	125,000

HNX Top 5 Bán ròng NDTNN

PVG	-0,4 tỷ	30,000
VNR	-0,3 tỷ	12,500
IVS	-0,2 tỷ	36,000
PV2	-0,2 tỷ	50,000
WSS	-0,1 tỷ	20,000

GD NDTNN	KL Ròng	GT Ròng (tỷ)
HNX	1,468,700	20.04

Nhận định / Bình luận thị trường

- ▶ Sàn Hà Nội tăng điểm tích cực ở những phút đầu buổi sáng, trước khi yếu dần đi cùng sàn HOSE, rất may là chỉ số này kịp phục hồi sắc xanh lúc đóng cửa.
- ▶ Dòng tiền vẫn tập trung nhiều và khá tích cực ở các mã ngành dầu khí. Thanh khoản cải thiện so với phiên trước nhưng vẫn đang thấp hơn mức bình quân 20 phiên.
- ▶ Động lực tăng điểm vẫn còn, mặc dù vậy những cây nến Doji liên tục xuất hiện cho thấy sự thận trọng và lưỡng lự khá lớn của sàn này.
- ▶ Khối ngoại tăng lượng mua ròng mạnh ở sàn này, và tập trung nhiều vào PVS, PGS, SHB, AAA. Điều này giúp củng cố niềm tin cho nhà đầu tư khá nhiều.
- ▶ Việc nắm giữ các mã có yếu tố cơ bản tốt sẽ được ưu tiên nhiều hơn, hạn chế sử dụng margin và mua mới thêm khi thị trường có thể có thêm những nhịp điều chỉnh.

HNX - Top 10 theo vốn hóa

Mã CK	SLCPLH (triệu)	Giá (000')	Vốn hóa (tỷ)	EPS (000')	P/E (lần)	P/B (lần)	D/E
ACB	921.5	15.6	14,375.64	1,027	15.3	1.1	11.53
SQC	110.0	78.2	8,602.00	198	395.7	6.4	0.24
PVS	446.7	18.8	8,397.97	2,872	6.3	1.1	2.15
SHB	886.1	7.0	6,202.58	1,884	3.7	0.6	10.63
OCH	200.0	25.5	5,100.00	687	37.4	2.4	0.95
VCG	441.7	10.4	4,593.79	403	26.3	0.9	3.58
PVI	226.3	16.6	3,755.83	1,239	13.5	0.6	0.81
LAS	77.8	35.6	2,770.82	5,181	6.9	2.2	1.11
NTP	43.3	59.9	2,595.95	7,195	8.2	2.1	0.44
VNR	100.8	22.2	2,238.37	3,470	6.3	0.9	0.91

HNX - Cổ phiếu khuyến nghị theo dõi / mua / bán / nắm giữ

Mã CK	SLCPLH (triệu)	Giá (000')	Vốn hóa (tỷ)	P/E (lần)	P/B (lần)	Giá mục tiêu	Khuyến nghị
PGS	38.0	28.7	1,090.60	5.1	1.2	NA	T.ĐỒI
AAA	19.8	17.8	352.44	5.2	0.7	NA	T.ĐỒI
VND	100.0	10.3	1,029.74	8.4	0.9	NA	T.ĐỒI
NTP	43.3	59.9	2,595.95	8.2	2.1	NA	T.ĐỒI
LHC	2.0	55.1	110.20	2.3	1.0	NA	T.ĐỒI
DXP	7.9	44.8	352.80	5.6	1.6	NA	T.ĐỒI

Chỉ số bình quân ngành	Vốn hóa (tỷ)	EPS	P/E	P/B	D/E
Hóa chất & Tài nguyên cơ bản					
Hóa Chất					
Nhựa, cao su & sợi	8,048	4,300	6.4	1.1	0.50
Sản phẩm hóa dầu, Nông dược & Hóa chất khác	20,988	5,436	6.5	1.6	0.39
Lâm nghiệp và giấy					
Lâm sản và Chế biến gỗ	1,058	302	18.7	0.5	2.12
Sản xuất giấy	585	397	17.2	0.7	0.97
Kim loại					
Thép và sản phẩm thép	27,932		12.8	1.6	1.83
Khai khoáng					
Khai thác than	1,404	312	29.7	0.7	5.21
Khai khoáng	12,118	751	39.7	4.9	0.33
Xây dựng và vật liệu					
Xây dựng và vật liệu					
Vật liệu xây dựng & Nội thất	14,916	987	11.8	1.3	1.68
Xây dựng	23,071	402	22.0	0.8	3.19
Hàng và dịch vụ công nghiệp					
Hàng công nghiệp					
Containers & Đóng gói	2,028	2,581	7.0	1.1	1.03
Công nghiệp phức hợp	379	1,656	5.5	0.5	0.34
Điện tử và thiết bị điện					
Hàng điện & điện tử	1,621	1,284	10.4	1.3	1.06
Thiết bị điện	1,475	458	12.1	0.6	1.12
Công nghiệp nặng					
Xe tải & Đóng tàu	29	53	99.7	0.4	0.43
Máy công nghiệp	8,365	2,915	8.4	1.5	0.66
Vận tải					
Vận tải thủy	6,474	2,796	2.8	0.8	1.78
Kho bãi, hậu cần và bảo dưỡng	8,688	3,097	10.9	1.2	0.43
Dịch vụ vận tải	4,503	1,673	10.0	1.3	0.80
Tư vấn & hỗ trợ kinh doanh					
Tư vấn & Hỗ trợ KD	1,675	1,806	8.4	1.0	2.95
Đào tạo & Việc làm	205	369	20.5	0.6	2.01
Nhà cung cấp thiết bị	169	885	8.9	0.8	2.40
Chất thải & Môi trường	115	6,524	1.8	0.7	1.30
Ô tô và Phụ tùng					
Ô tô và Phụ tùng					
Sản xuất ô tô	1,916	1,077	14.3	3.8	32.44
Lốp xe	6,060	4,405	7.6	2.3	1.28
Thực phẩm và đồ uống					
Bia và đồ uống					
Sản xuất bia	1,269	2,750	6.4	1.0	0.88
Vang & Rượu mạnh	204	1,484	15.3	1.6	1.01
Đồ uống & giải khát	197	3,598	5.1	1.0	0.41
Sản phẩm thực phẩm					
Nuôi trồng nông & hải sản	12,385	1,641	10.7	1.2	1.96
Thực phẩm	199,678	3,862	21.9	5.7	0.74
Hàng cá nhân và gia dụng					
Hàng gia dụng					
Đồ gia dụng lâu bền	40	692	4.8	0.5	0.31
Thiết bị gia dụng	2,084	2,036	8.5	1.0	1.17
Hàng hóa giải trí					
Điện tử tiêu dùng	163	4,808	3.7	1.4	0.45
Hàng cá nhân					
Hàng may mặc	2,543	2,422	8.4	1.2	1.61
Giày dép	6	1,938	1.9	0.2	0.59
Hàng cá nhân	4,766	3,085	9.8	1.7	0.92
Thuốc lá					
Thuốc lá	676	-	26.4	0.9	2.66

Chỉ số bình quân ngành	Vốn hóa (tỷ)	EPS	P/E	P/B	D/E
Y tế					
Thiết bị và dịch vụ y tế					
Thiết bị y tế	1,097	2,542	7.6	1.0	0.61
Dụng cụ y tế	86	5,281	2.4	1.1	1.30
Dược phẩm					
Công nghệ sinh học	151	870	15.2	0.9	0.43
Dược phẩm	13,766	5,962	10.8	3.1	0.79
Bán lẻ					
Phân phối thực phẩm và dược					
Phân phối thực phẩm	428	453	75.0	1.3	2.65
Bán lẻ					
Bán lẻ phức hợp	571	471	28.3	0.9	1.07
Phân phối hàng chuyên dụng	2,692	3,177	8.4	1.6	3.95
Truyền thông, Du lịch và Giải trí					
Truyền thông					
Dịch vụ truyền thông	10	2,492	3.3	0.4	0.78
Sách, ấn bản & sản phẩm văn hóa	972	1,589	6.9	0.8	0.62
Du lịch và giải trí					
Hàng không	99	4,511	7.3	2.2	1.04
Khách sạn	5,605	583	40.0	2.4	0.90
Dịch vụ giải trí	1,956	605	21.1	1.7	0.79
Vận tải hành khách & Du lịch	1,092	914	19.2	2.0	0.52
Viễn Thông & Công nghệ thông tin					
Viễn thông cố định					
Viễn thông cố định	36	628	8.4	0.3	0.76
Phần mềm và dịch vụ máy tính					
Dịch vụ máy tính	422	63	79.1	0.6	1.29
Internet	318	72	59.9	0.8	3.45
Phần mềm	13,492	5,015	8.3	1.9	1.11
Thiết bị và phần cứng					
Phần cứng	296	555	12.8	0.5	1.43
Thiết bị văn phòng	196	3,383	4.6	0.7	0.21
Thiết bị viễn thông	1,950	705	14.3	0.7	0.32
Điện nước, xăng dầu và khí đốt					
Sản xuất & phân phối điện					
Sản xuất & phân phối điện	20,490	2,218	6.3	1.2	1.17
Nước & khí đốt					
Phân phối xăng dầu & khí đốt	128,491	6,178	9.6	3.6	0.45
Nước	914	2,445	4.9	0.9	0.61
Bảo hiểm, Dịch vụ tài chính, Ngân hàng, Bất động sản					
Bảo hiểm phi nhân thọ					
Bảo hiểm phức hợp	1,107	959	9.6	0.8	1.93
Bảo hiểm phi nhân thọ	5,791	1,272	11.2	0.7	0.87
Tái bảo hiểm	2,218	3,470	6.3	0.9	0.91
Bảo hiểm nhân thọ					
Bảo hiểm nhân thọ	27,559	1,618	25.0	2.3	3.18
Dịch vụ tài chính					
Tài chính đặc biệt	3,570	196	60.6	1.1	2.61
Môi giới chứng khoán	17,502	695	14.7	1.0	0.58
Ngân hàng					
Ngân hàng	199,625	1,666	10.3	1.3	9.67
Bất động sản					
Bất động sản	128,054	1,345	16.9	2.8	2.07
Tư Vấn, Định giá, Môi giới Bất động sản	4	720	4.6	0.4	1.03
Dầu khí					
Thiết bị, dịch vụ và phân phối					
Thiết bị và Dịch vụ Dầu khí	26,081	3,971	8.2	1.4	1.45

- | | | | |
|---------------------------|--|--------------------------|--|
| ▶ Nguyễn Hữu Quang | Giám đốc Tư vấn Đầu tư
quangnh@vietinbanksc.com.vn | | |
| ▶ Nguyễn Quang Sắc | sacnq@vietinbanksc.com.vn
- Tổng hợp thông tin vĩ mô
- Phân tích kỹ thuật
- Nhận định, bình luận thị trường | ▶ Nguyễn Thu Hằng | hangntt@vietinbanksc.com.vn
- Ngân hàng
- Thép và sản phẩm thép
- Dược phẩm |
| ▶ Nguyễn Hoài Nam | namnh@vietinbanksc.com.vn
- Sản phẩm hóa dầu
- Phân phối xăng dầu, khí đốt
- Thiết bị và dịch vụ dầu khí | ▶ Vũ Ánh Nguyệt | nguyetva@vietinbanksc.com.vn
- Nhựa, cao su, sợi
- Thực phẩm
- Nuôi trồng nông và hải sản |

Bản báo cáo này được chuẩn bị cho mục đích duy nhất là cung cấp thông tin và không nhằm đưa ra bất kỳ đề nghị hay hướng dẫn mua bán chứng khoán cụ thể nào. Các quan điểm và khuyến cáo được trình bày trong bản báo cáo này không tính đến sự khác biệt về mục tiêu, nhu cầu, chiến lược và hoàn cảnh cụ thể của từng nhà đầu tư. Ngoài ra, nhà đầu tư cũng ý thức có thể có các xung đột lợi ích ảnh hưởng đến tính khách quan của bản báo cáo này. Nhà đầu tư nên xem báo cáo này như một nguồn tham khảo khi đưa ra quyết định đầu tư và phải chịu toàn bộ trách nhiệm đối với quyết định đầu tư của chính mình. VietinBankSc tuyệt đối không chịu trách nhiệm đối với toàn bộ hay bất kỳ thiệt hại nào, hay sự kiện bị coi là thiệt hại, đối với việc sử dụng toàn bộ hoặc từng phần thông tin hay ý kiến nào của bản báo cáo này.

Toàn bộ các quan điểm thể hiện trong báo cáo này đều là quan điểm cá nhân của người phân tích. Không có bất kỳ một phần thu nhập nào của người phân tích liên quan trực tiếp hoặc gián tiếp đến các khuyến cáo hay quan điểm cụ thể trong bản báo cáo này.

Thông tin sử dụng trong báo cáo này được VietinBankSc thu thập từ những nguồn mà chúng tôi cho là đáng tin cậy. Tuy nhiên, chúng tôi không đảm bảo rằng những thông tin này là hoàn chỉnh hoặc chính xác. Các quan điểm và ước tính trong đánh giá của chúng tôi có giá trị đến ngày ra báo cáo và có thể thay đổi mà không cần báo cáo trước.

Bản báo cáo này được giữ bản quyền và là tài sản của VietinBankSc. Mọi sự sao chép, chuyển giao hoặc sửa đổi trong bất kỳ trường hợp nào mà không có sự đồng ý của VietinBankSc đều trái luật.

Bản quyền thuộc VietinBankSc, 2013. Vui lòng trích nguồn khi sử dụng các thông tin trong bản báo cáo này.