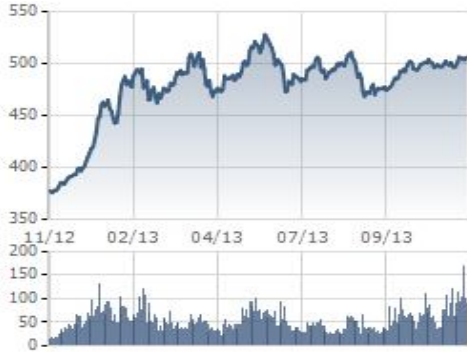


HOSE 26/11/2013

VNINDEX	509.16	2.70	0.53%
KLGD	93,482,016	CP	
GTGD	1,363.37	Tỷ	
GTR NDTNN	15.68	Tỷ	

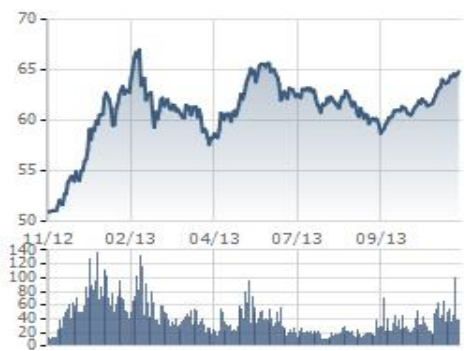
CP Tăng giá	134	CP
CP Giảm giá	74	CP
CP Đứng giá	96	CP



HNX 26/11/2013

HNXINDEX	64.90	0.07	0.11%
KLGD	34,685,875	CP	
GTGD	256.68	Tỷ	
GTR NDTNN	12.72	Tỷ	

CP Tăng giá	119	CP
CP Giảm giá	75	CP
CP Đứng giá	185	CP



VN30 & HNX30 INDEX

VN30	568.85	1.43	0.25%
HNX30	122.92	0.01	0.01%

Tâm điểm

- ▶ **Bluechips giúp thị trường giữ nhiệt**
- ▶ **Thanh khoản thị trường vẫn đang được duy trì ở mức khá tốt.**
Tổng giá trị giao dịch trên cả 2 sàn đạt khoảng 1.600 tỷ
- ▶ **Vốn FDI vượt mốc 20 tỷ USD**
Theo báo cáo mới nhất về vốn đầu tư FDI vào Việt Nam của Bộ KH&ĐT Vneconomy
- ▶ **11 tháng: Xuất khẩu nông sản đạt hơn 25 tỷ USD**
Đây là số liệu thông kê từ Bộ NNPTNT Chinhphu
- ▶ **Lạm phát của EU thấp hơn nhiều so với mục tiêu 2% (hiện là 0,7%)**
Kinh tế EU đang phục hồi và lạm phát được kỳ vọng duy trì ở mức khoảng 2% Diễn Đàn Doanh Nghiệp
- ▶ **PVD - Lợi nhuận sau thuế hợp nhất 10 tháng vượt 17% kế hoạch cả năm**
PVD công bố kết quả kinh doanh 10 tháng đầu năm với mức tăng trưởng mạnh Người Đồng Hành
- ▶ **NKG - Quý 3 có lãi gần 2 tỷ nhờ giá thép ổn định**
Giá thép ổn định đã tác động tốt đến sản phẩm đầu ra của doanh nghiệp Công Lý

Thị trường / Ngành

Thị trường / Ngành	Vốn hóa (tỷ)	EPS	P/E	P/B	D/E
Theo thị trường					
HOSE	846,614	2,366	12.2	2.9	2.93
HNX	102,756	722	16.3	1.5	4.33
Toàn bộ thị trường	949,370	1,861	13.1	2.9	3.13

Theo ngành

Nhựa, cao su & sợi	8,065	4,300	6.4	1.1	0.50
Sản phẩm hóa dầu, Nông dược &	21,386	5,438	6.6	1.6	0.40
Thép và sản phẩm thép	27,534	1,560	12.7	1.6	1.83
Khai khoáng	12,084	732	40.6	4.9	0.32
Vật liệu xây dựng & Nội thất	14,739	981	11.8	1.3	1.71
Xây dựng	22,383	400	21.5	0.8	3.23
Máy công nghiệp	8,132	2,915	8.2	1.4	0.66
Kho bãi, hậu cần và bảo dưỡng	8,219	3,109	10.5	1.1	0.43
Lốp xe	6,119	4,405	7.7	2.3	1.28
Nuôi trồng nông & hải sản	12,139	1,643	10.4	1.2	2.01
Thực phẩm	198,377	3,865	21.8	5.7	0.74
Dược phẩm	13,098	5,962	10.3	2.9	0.80
Phần mềm	13,622	5,015	8.4	1.9	1.12
Sản xuất & phân phối điện	20,588	2,218	6.4	1.2	1.19
Phân phối xăng dầu & khí đốt	127,137	6,178	9.5	3.6	0.44
Bảo hiểm nhân thọ	27,899	1,618	25.3	2.4	3.18
Môi giới chứng khoán	16,645	694	14.0	0.9	0.58
Ngân hàng	203,862	1,666	10.5	1.3	9.66
Bất động sản	124,398	1,345	16.4	2.8	2.08
Thiết bị và Dịch vụ Dầu khí	26,036	4,132	8.2	1.5	1.45

Thống kê thị trường

- ▶ HOSE: Thống kê và nhận định thị trường
- ▶ HNX: Thống kê và nhận định thị trường
- ▶ Tổng hợp chỉ số ngành toàn thị trường

Sac Q. Nguyen

sacnq@vietinbanksc.com.vn

► Tin kinh tế

Vốn FDI vượt mốc 20 tỷ USD

Tính đến ngày 20/11/2013, cả nước có 1.175 dự án mới được cấp giấy chứng nhận đầu tư với tổng vốn đăng ký là 13,779 tỷ USD, tăng 73,3% so với cùng kỳ năm 2012. Đồng thời, đã có 446 lượt dự án đăng ký tăng vốn đầu tư với tổng vốn đăng ký tăng thêm là 7,036 tỷ USD, tăng 26,9% so với cùng kỳ năm 2012. Tính chung trong 11 tháng đầu năm 2013 tổng vốn đăng ký cấp mới và tăng thêm là 20,815 tỷ USD, tăng 54,2% so với cùng kỳ năm 2012. Đây là một con số ấn tượng trong giai đoạn khó khăn chung của nền kinh tế thế giới.

11 tháng: Xuất khẩu nông sản đạt hơn 25 tỷ USD

Theo số liệu thống kê mới nhất của Bộ NNPTNT, sau 11 tháng năm 2013, giá trị xuất khẩu của toàn ngành nông nghiệp đạt 25,25 tỷ USD, tăng 1,5% so với cùng kỳ năm ngoái. Trong đó, giá trị xuất khẩu các mặt nông sản chính ước đạt 12,05 tỷ USD; giá trị xuất khẩu thủy sản 6,11 tỷ USD, tăng 9,1% so với cùng kỳ năm ngoái; giá trị xuất khẩu các mặt hàng lâm sản chính ước đạt 5,12 tỷ USD, tăng 15,8% so với cùng kỳ năm 2012

Lạm phát của EU thấp hơn nhiều so với mục tiêu 2% (hiện là 0,7%)

Một quan chức cấp cao của Ngân hàng Trung ương Châu Âu (ECB) cho biết việc lạm phát giảm ở Châu Âu có thể sẽ còn tiếp tục, nhưng sẽ không dẫn đến giảm phát vì nền kinh tế châu Âu đang trong giai đoạn phục hồi và lạm phát được kỳ vọng duy trì ở mức khoảng 2%. Lạm phát thấp cũng là nguyên nhân khiến ECB giảm lãi suất cơ bản xuống mức thấp kỷ lục 0,25% vào đầu tháng 11.

Sac Q. Nguyen

sacnq@vietinbanksc.com.vn

► Tin doanh nghiệp

ITA- Dự án nhiệt điện 6,7 tỷ USD tiếp tục được triển khai

Tổng cục Năng lượng thuộc Bộ Công thương vừa có công văn gia hạn đến ngày 31/12/2013 để Cty CP năng lượng Tân Tạo (ITACO thuộc Tập đoàn Tân Tạo - ITA) tiến hành chuyển đổi hình thức đầu tư, nếu không dự án sẽ được chuyển cho nhà đầu tư khác. Tuy nhiên, phía ITACO khẳng định không muốn dừng dự án do đã đầu tư 240 triệu USD để san lấp mặt bằng giai đoạn 1, thi công các công trình phụ trợ...Vướng mắc hiện tại là phải chờ Bộ Công thương đàm phán hợp đồng bảo lãnh quốc tế-GGU và hợp đồng mua bán điện-PPA.

PVD - Lợi nhuận sau thuế hợp nhất 10 tháng vượt 17% kế hoạch cả năm

Tổng Công ty Cổ phần Khoan và Dịch vụ Khoan Dầu khí (HOSE: PVD) đã công bố kết quả kinh doanh 10 tháng đầu năm 2013 với mức tăng trưởng mạnh. Kết thúc tháng 10, doanh thu và lợi nhuận sau thuế hợp nhất của PVD đạt 11.900 tỷ đồng và 1.580 tỷ đồng, tăng lần lượt 26,1% và 29,7% so với cùng kỳ. Đáng chú ý, lợi nhuận sau thuế hợp nhất 10 tháng đầu năm 2013 đã vượt 17% so với kế hoạch đề ra tại ĐHCĐ 2013. Được biết, trong tháng 12 tới đây, PVD sẽ thực hiện trả cổ tức năm 2012 bằng tiền mặt với tỷ lệ 10% và bằng cổ phiếu cũng với tỷ lệ 10%.

NKG - Quý 3 có lãi gần 2 tỷ nhờ giá thép ổn định

Quý 3/2013, CTCP Thép Nam Kim (HOSE: NKG) có lãi ròng 1.9 tỷ đồng, khả quan hơn mức lỗ 55.5 tỷ đồng của cùng kỳ 2012. Lũy kế 9 tháng, lãi sau thuế 42 tỷ đồng, trong khi cùng kỳ âm 52 tỷ đồng. Theo giải trình của NKG, sở dĩ kỳ này có lãi nhờ giá thép trên thị trường 2013 ổn định hơn so với 2012. Điều này tác động tốt đến giá thành sản phẩm đầu ra của doanh nghiệp. Ngoài ra, hiện dây chuyền sản xuất của NKG đã đi vào hoạt động ổn định và đạt hiệu suất tối đa, theo đó NKG thực hiện quy trình sản xuất sản phẩm khép kín, tiết kiệm được chi phí sản xuất, tạo ra giá trị thặng dư cao.

HOSE 26/11/2013 VNINDEX 509.16 2.70 0.53% 93,482,016 CP 1,363.37 bil VND

Bluechips giúp thị trường giữ nhiệt

VN-Index tăng 2.7 điểm (+0.53%), đóng cửa tại mức 509.16 điểm. VN-Index hình thành cây nến xanh, tăng điểm vượt qua kênh giá 492 - 508, khối lượng giao dịch vẫn đang giữ ở mức khá cao.

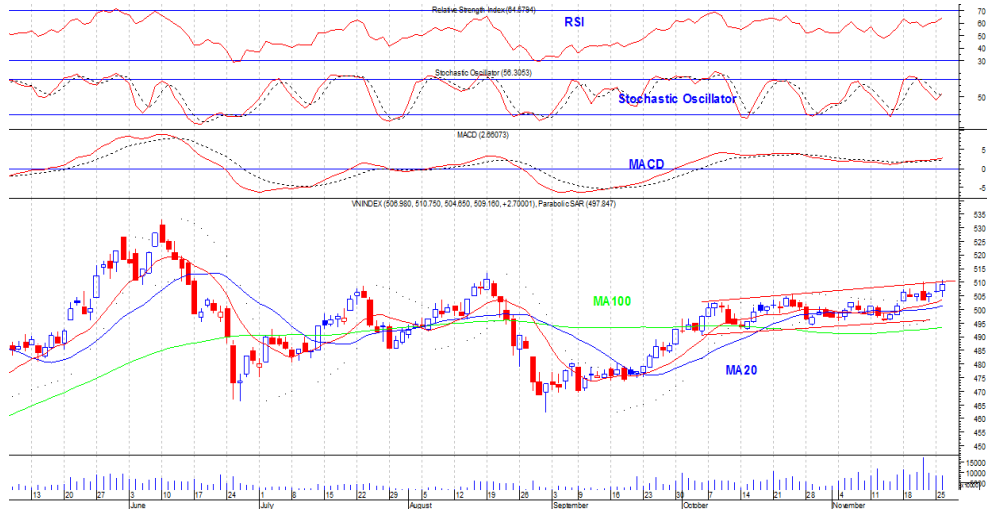
- 2 đường MA10 và MA20 tăng nhẹ và sẽ hỗ trợ mạnh cho VN-Index nếu chỉ số này giảm xuống.

- Tín hiệu MACD Histogram tiếp tục tăng lên.

- Stochastic Oscillator đi lên và cho tín hiệu mua trở lại.

- RSI(14) tăng lên mức 64.

- ADX quay trở lại vùng trên 20, điều này cho thấy tín hiệu thị trường đã tích cực hơn.



HOSE Top 5 theo KLGD

ITA	0.2 (3.1%)	6,511,980
FLC	0 (0.0%)	4,122,660
IJC	0.5 (6.0%)	3,828,010
HQC	0.3 (4.5%)	3,494,820
TLH	0.1 (1.3%)	2,884,420

HOSE Top 5 theo % tăng

HVX	0.3 (7.0%)	1,650
SGT	0.2 (6.9%)	510
TNT	0.2 (6.9%)	163,010
SAV	0.7 (6.9%)	6,420
ICF	0.4 (6.8%)	6,260

HOSE Top 5 theo % giảm

COM	-1.9 (-6.8%)	420
NHW	-0.8 (-6.4%)	1,130
DTA	-0.2 (-6.1%)	42,790
APC	-0.8 (-6.0%)	1,020
VLF	-0.4 (-6.0%)	100

HOSE Top 5 Mua ròng NDTNN

MSN	34.5 tỷ	413,360
HPG	17.8 tỷ	444,860
PVD	13.7 tỷ	198,550
TRA	4.8 tỷ	63,330
GMD	2.9 tỷ	97,540

HOSE Top 5 Bán ròng NDTNN

VIC	29.0 tỷ	427,440
HAG	16.4 tỷ	779,570
GAS	7.7 tỷ	119,930
STB	4.5 tỷ	259,430
DPM	2.4 tỷ	56,680

GD NDTNN	KL Ròng	GT Ròng (tỷ)
HOSE	-159,370	15.68

Nhận định / Bình luận thị trường

- ▶ Giao dịch khá trầm lắng ở phiên sáng nay nhưng từ cuối phiên sáng nhóm Bluechips và cổ phiếu dòng BĐS như IJC, LCG, ITA... đã giúp thị trường tích cực hơn hẳn.
- ▶ Thanh khoản vẫn duy trì ở mức khá cao, điều này cho thấy dòng tiền vẫn đang duy trì ổn định và xoay vòng ở từng nhóm. Tâm lý nhà đầu tư vẫn đang khá ổn định.
- ▶ Chúng tôi cho rằng động lực tăng điểm của VN-Index vẫn còn, thị trường đang giảm cơ mạnh ở mốc kháng cự 508 - 512, nhưng ngưỡng hỗ trợ 500 - 504 cũng khá vững.
- ▶ Khối ngoại tiếp tục mua ròng, điều này sẽ càng củng cố tốt hơn niềm tin cho nhà đầu tư.
- ▶ NĐT giữ tỷ trọng CP ở mức 70%, tránh mua đuổi khi thị trường gặp vùng kháng cự ở 510 - 512. Nâng tỷ trọng khi VN-Index vượt qua được vùng này với thanh khoản tăng

HOSE - Top 10 theo vốn hóa

Mã CK	SLCPLH (triệu)	Giá (000')	Vốn hóa (tỷ)	EPS (000')	P/E (lần)	P/B (lần)	D/E
GAS	1,895.0	64.5	122,227.50	6,696	9.6	3.7	0.40
VNM	833.5	144.0	120,020.40	8,053	17.5	7.0	0.22
VCB	2,317.4	28.6	66,278.13	1,757	16.5	1.6	9.59
CTG	3,723.4	17.2	64,042.56	2,287	7.5	1.3	9.54
VIC	908.7	68.5	62,247.85	6,710	10.2	3.9	2.74
MSN	734.9	84.0	61,732.55	557	147.2	4.6	1.77
BVH	680.5	41.4	28,171.52	1,618	25.3	2.4	3.18
STB	1,142.5	17.3	19,765.45	703	25.3	1.2	8.60
PVD	250.2	69.5	17,391.52	7,370	9.2	1.7	1.13
HPG	419.1	40.5	16,971.63	3,913	10.2	1.8	1.41

HOSE - Cổ phiếu khuyến nghị theo dõi / mua / bán / nắm giữ

Mã CK	SLCPLH (triệu)	Giá (000')	Vốn hóa (tỷ)	P/E (lần)	P/B (lần)	Giá mục tiêu	Khuyến nghị
PVT	232.6	11.5	2,674.90	16.8	1.0	NA	CW
PPC	318.2	23.3	7,413.00	3.8	1.5	NA	CW
DPM	379.9	41.6	15,805.27	6.4	1.6	NA	CW
BMP	45.5	69.5	3,160.75	8.2	2.1	NA	CW
VSC	28.6	50.0	1,432.30	6.3	1.8	NA	CW

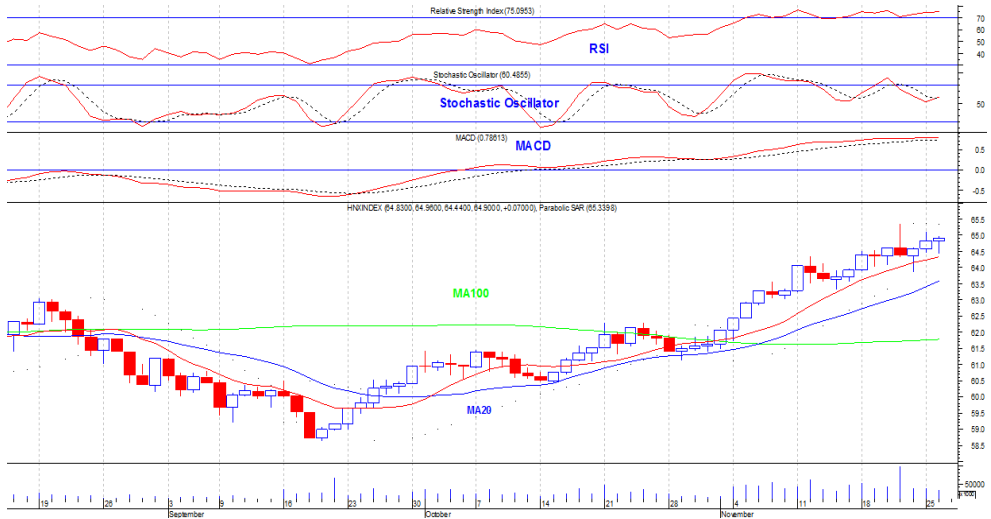
CB: Xem xét mua | CS: Xem xét bán ra | CH: Xem xét nắm giữ | CW: Theo dõi

HNX 26/11/2013 HNX-Index 64.90 0.07 0.11% 34,685,875 CP 256.68 bil. VND

Bluechips giúp thị trường giữ nhiệt

Chỉ số HNX-Index tăng 0.07 điểm (+0.11%), đóng cửa tại mốc 64.9 điểm. HNX-Index tạo thành cây nến xanh, thân nến ngắn với bóng dưới dài giống với nến búa xác nhận xu hướng đảo chiều.

- 2 đường MA10 và MA20 hướng lên và sẽ hỗ trợ mạnh cho chỉ số này nếu thị trường giảm điểm.
- Chỉ báo Stochastic Oscillator đi ngang và vẫn ở sát vùng quá mua.
- RSI (14) tăng nhẹ duy trì trên vùng quá mua.
- ADX trên ngưỡng 40. Cho thấy xu hướng tăng điểm của HNX-Index đang khá mạnh.



HNX Top 5

theo KLGD

SCR	0.2 (2.9%)	3,020,620
PVX	-0.1 (-3.8%)	2,363,360
VCG	0 (0.0%)	2,305,100
VND	0.2 (2.0%)	1,546,880
DCS	0 (0.0%)	1,344,080

HNX Top 5

theo % tăng

CID	0.4 (10.0%)	100
SDG	1.6 (10.0%)	88,000
VE4	0.8 (10.0%)	-
SJE	1.4 (9.9%)	26,000
INC	0.4 (9.8%)	6,400

HNX Top 5

theo % giảm

NVC	-0.1 (-11.1%)	70,700
V21	-0.7 (-10.0%)	1,600
CTV	-0.3 (-9.4%)	100
MCO	-0.3 (-9.1%)	12,600
TV3	-1.3 (-9.1%)	100

HNX Top 5

Mua ròng NDTNN

VND	6,3 tỷ	627,900
API	2,6 tỷ	329,700
PVS	1,6 tỷ	88,200
PLC	1,3 tỷ	68,000
KLS	0,7 tỷ	84,000

HNX Top 5

Bán ròng NDTNN

VPC	-1,0 tỷ	250,000
SHB	-0,2 tỷ	35,000
VCG	-0,2 tỷ	18,700
BCC	-0,1 tỷ	25,000
SHS	-0,1 tỷ	20,000

GD NDTNN

KL Ròng

GT Ròng (tỷ)

HNX	930,800	12.72
-----	---------	-------

Nhận định / Bình luận thị trường

- ▶ Giao dịch trầm lắng ở phiên sáng, HNX-Index liên tục bị giảm điểm, nhưng với sự trở lại của nhóm cổ phiếu chủ chốt ở phiên chiều đã giúp chỉ số đóng cửa xanh nhẹ.
- ▶ Thanh khoản sàn này tiếp tục giảm xuống trong những phiên gần đây. Điều này cho thấy lực cầu ở các mã sàn này đang giảm dần độ hưng phấn.
- ▶ Chúng tôi cho rằng HNX-Index vẫn đang nằm trong xu hướng tăng điểm, nhưng áp lực điều chỉnh ở vùng đỉnh cũ 65.5 - 66 khá lớn, do đó sự rung lắc mạnh sẽ vẫn còn.
- ▶ Khối ngoại tiếp tục mua ròng khá tốt, điều này sẽ càng củng cố tốt hơn niềm tin cho nhà đầu tư.
- ▶ NĐT giữ tỷ trọng CP ở mức 70%, tránh mua đuổi khi thị trường gặp vùng kháng cự ở 65 - 66. Nâng tỷ trọng khi HNX-Index vượt qua được vùng này với thanh khoản tăng

HNX - Top 10 theo vốn hóa

Mã CK	SLCPLH (triệu)	Giá (000')	Vốn hóa (tỷ)	EPS (000')	P/E (lần)	P/B (lần)	D/E
ACB	921.5	15.7	14,467.79	1,027	15.3	1.1	11.53
SQC	110.0	78.2	8,602.00	198	395.7	6.4	0.24
PVS	446.7	18.1	8,085.28	2,872	6.3	1.1	2.15
SHB	886.1	7.0	6,202.58	1,884	3.8	0.6	10.63
OCH	200.0	23.4	4,680.00	687	32.9	2.1	0.95
VCG	441.7	10.2	4,505.45	403	25.3	0.9	3.58
PVI	226.3	16.5	3,733.20	1,239	13.5	0.6	0.81
LAS	77.8	35.2	2,739.69	5,181	6.8	2.2	1.11
NTP	43.3	59.6	2,582.94	7,195	8.3	2.1	0.44
VNR	100.8	22.6	2,278.71	3,470	6.5	0.9	0.91

HNX - Cổ phiếu khuyến nghị theo dõi / mua / bán / nắm giữ

Mã CK	SLCPLH (triệu)	Giá (000')	Vốn hóa (tỷ)	P/E (lần)	P/B (lần)	Giá mục tiêu	Khuyến nghị
PGS	38.0	26.3	999.40	4.8	1.1	NA	CW
AAA	19.8	16.9	334.62	4.9	0.6	NA	CW
VND	100.0	10.1	1,009.74	7.8	0.8	NA	CW
NTP	43.3	59.6	2,582.94	8.3	2.1	NA	CW
LHC	2.0	54.6	109.20	2.3	1.0	NA	CW

CB: Xem xét mua | CS: Xem xét bán ra | CH: Xem xét nắm giữ | CW: Theo dõi

Chỉ số bình quân ngành	Vốn hóa (tỷ)	EPS	P/E	P/B	D/E
Hóa chất & Tài nguyên cơ bản					
Hóa Chất					
Nhựa, cao su & sợi	8,065	4,300	6.4	1.1	0.50
Sản phẩm hóa dầu, Nông dược & Hóa chất khác	21,386	5,438	6.6	1.6	0.40
Lâm nghiệp và giấy					
Lâm sản và Chế biến gỗ	1,000	312	17.6	0.4	1.95
Sản xuất giấy	576	397	16.9	0.7	0.92
Kim loại					
Thép và sản phẩm thép	27,534		12.7	1.6	1.83
Khai khoáng					
Khai thác than	1,413	312	29.8	0.7	5.20
Khai khoáng	12,084	732	40.6	4.9	0.32
Xây dựng và vật liệu					
Xây dựng và vật liệu					
Vật liệu xây dựng & Nội thất	14,739	981	11.8	1.3	1.71
Xây dựng	22,383	400	21.5	0.8	3.23
Hàng và dịch vụ công nghiệp					
Hàng công nghiệp					
Containers & Đóng gói	1,941	2,581	6.7	1.1	1.04
Công nghiệp phức hợp	386	2,364	5.6	0.8	0.34
Điện tử và thiết bị điện					
Hàng điện & điện tử	1,542	1,284	9.9	1.2	1.09
Thiết bị điện	1,452	458	11.9	0.6	1.14
Công nghiệp nặng					
Xe tải & Đóng tàu	30	53	103.1	0.4	0.43
Máy công nghiệp	8,132	2,915	8.2	1.4	0.66
Vận tải					
Vận tải thủy	5,963	2,796	2.6	0.7	1.81
Kho bãi, hậu cần và bảo dưỡng	8,219	3,109	10.5	1.1	0.43
Dịch vụ vận tải	4,488	1,672	10.0	1.3	0.80
Tư vấn & hỗ trợ kinh doanh					
Tư vấn & Hỗ trợ KD	1,625	1,809	8.4	1.0	3.00
Đào tạo & Việc làm	205	369	20.5	0.6	1.99
Nhà cung cấp thiết bị	167	885	8.7	0.8	2.42
Chất thải & Môi trường	107	6,582	1.7	0.6	1.31
Ô tô và Phụ tùng					
Ô tô và Phụ tùng					
Sản xuất ô tô	1,923	1,077	14.3	3.8	32.34
Lốp xe	6,119	4,405	7.7	2.3	1.28
Thực phẩm và đồ uống					
Bia và đồ uống					
Sản xuất bia	1,252	2,750	6.3	1.0	0.89
Vang & Rượu mạnh	210	1,484	15.8	1.6	1.00
Đồ uống & giải khát	205	3,598	5.4	1.1	0.41
Sản phẩm thực phẩm					
Nuôi trồng nông & hải sản	12,139	1,643	10.4	1.2	2.01
Thực phẩm	198,377	3,865	21.8	5.7	0.74
Hàng cá nhân và gia dụng					
Hàng gia dụng					
Đồ gia dụng lâu bền	35	692	4.2	0.4	0.31
Thiết bị gia dụng	2,004	2,036	8.1	1.0	1.18
Hàng hóa giải trí					
Điện tử tiêu dùng	155	4,808	3.5	1.3	0.45
Hàng cá nhân					
Hàng may mặc	2,478	2,422	8.2	1.2	1.60
Giày dép	6	1,938	1.9	0.2	0.59
Hàng cá nhân	4,380	3,108	9.2	1.6	0.90
Thuốc lá					
Thuốc lá	669	-	26.1	0.9	2.59

Chỉ số bình quân ngành	Vốn hóa (tỷ)	EPS	P/E	P/B	D/E
Y tế					
Thiết bị và dịch vụ y tế					
Thiết bị y tế	1,023	2,542	7.1	1.0	0.60
Dụng cụ y tế	83	5,281	2.3	1.1	1.30
Dược phẩm					
Công nghệ sinh học	153	870	15.4	1.0	0.43
Dược phẩm	13,098	5,962	10.3	2.9	0.80
Bán lẻ					
Phân phối thực phẩm và dược					
Phân phối thực phẩm	378	453	66.3	1.2	2.65
Bán lẻ					
Bán lẻ phức hợp	556	471	27.6	0.9	1.07
Phân phối hàng chuyên dụng	2,739	3,157	8.6	1.7	3.94
Truyền thông, Du lịch và Giải trí					
Truyền thông					
Dịch vụ truyền thông	10	2,492	3.3	0.4	0.78
Sách, ấn bản & sản phẩm văn hóa	949	1,589	6.7	0.8	0.62
Du lịch và giải trí					
Hàng không	102	4,511	7.5	3.1	1.04
Khách sạn	4,980	583	35.5	2.1	0.90
Dịch vụ giải trí	1,902	605	20.5	1.6	0.82
Vận tải hành khách & Du lịch	1,043	914	18.4	1.9	0.50
Viễn Thông & Công nghệ thông tin					
Viễn thông cố định					
Viễn thông cố định	36	628	8.4	0.3	0.76
Phần mềm và dịch vụ máy tính					
Dịch vụ máy tính	408	63	76.5	0.5	1.33
Internet	215	72	40.5	0.5	3.45
Phần mềm	13,622	5,015	8.4	1.9	1.12
Thiết bị và phần cứng					
Phần cứng	310	583	12.8	0.5	1.46
Thiết bị văn phòng	192	3,383	4.5	0.7	0.21
Thiết bị viễn thông	1,884	705	13.8	0.7	0.33
Điện nước, xăng dầu và khí đốt					
Sản xuất & phân phối điện					
Sản xuất & phân phối điện	20,588	2,218	6.4	1.2	1.19
Nước & khí đốt					
Phân phối xăng dầu & khí đốt	127,137	6,178	9.5	3.6	0.44
Nước	902	2,445	4.8	0.9	0.64
Bảo hiểm, Dịch vụ tài chính, Ngân hàng, Bất động sản					
Bảo hiểm phi nhân thọ					
Bảo hiểm phức hợp	1,092	959	9.5	0.8	1.92
Bảo hiểm phi nhân thọ	5,709	1,272	11.1	0.7	0.87
Tái bảo hiểm	2,279	3,470	6.5	0.9	0.91
Bảo hiểm nhân thọ					
Bảo hiểm nhân thọ	27,899	1,618	25.3	2.4	3.18
Dịch vụ tài chính					
Tài chính đặc biệt	3,270	196	55.5	1.0	2.61
Môi giới chứng khoán	16,645	694	14.0	0.9	0.58
Ngân hàng					
Ngân hàng	203,862	1,666	10.5	1.3	9.66
Bất động sản					
Bất động sản	124,398	1,345	16.4	2.8	2.08
Tư Vấn, Định giá, Môi giới Bất động sản	3	720	3.5	0.3	1.03
Dầu khí					
Thiết bị, dịch vụ và phân phối					
Thiết bị và Dịch vụ Dầu khí	26,036	4,132	8.2	1.5	1.45

- | | | | |
|---------------------------|--|--------------------------|--|
| ▶ Nguyễn Hữu Quang | Giám đốc Tư vấn Đầu tư
quangnh@vietinbanksc.com.vn | | |
| ▶ Nguyễn Quang Sắc | sacnq@vietinbanksc.com.vn
- Tổng hợp thông tin vĩ mô
- Phân tích kỹ thuật
- Nhận định, bình luận thị trường | ▶ Nguyễn Thu Hằng | hangntt@vietinbanksc.com.vn
- Ngân hàng
- Thép và sản phẩm thép
- Dược phẩm |
| ▶ Nguyễn Hoài Nam | namnh@vietinbanksc.com.vn
- Sản phẩm hóa dầu
- Phân phối xăng dầu, khí đốt
- Thiết bị và dịch vụ dầu khí | ▶ Vũ Ánh Nguyệt | nguyetva@vietinbanksc.com.vn
- Nhựa, cao su, sợi
- Thực phẩm
- Nuôi trồng nông và hải sản |

Bản báo cáo này được chuẩn bị cho mục đích duy nhất là cung cấp thông tin và không nhằm đưa ra bất kỳ đề nghị hay hướng dẫn mua bán chứng khoán cụ thể nào. Các quan điểm và khuyến cáo được trình bày trong bản báo cáo này không tính đến sự khác biệt về mục tiêu, nhu cầu, chiến lược và hoàn cảnh cụ thể của từng nhà đầu tư. Ngoài ra, nhà đầu tư cũng ý thức có thể có các xung đột lợi ích ảnh hưởng đến tính khách quan của bản báo cáo này. Nhà đầu tư nên xem báo cáo này như một nguồn tham khảo khi đưa ra quyết định đầu tư và phải chịu toàn bộ trách nhiệm đối với quyết định đầu tư của chính mình. VietinBankSc tuyệt đối không chịu trách nhiệm đối với toàn bộ hay bất kỳ thiệt hại nào, hay sự kiện bị coi là thiệt hại, đối với việc sử dụng toàn bộ hoặc từng phần thông tin hay ý kiến nào của bản báo cáo này.

Toàn bộ các quan điểm thể hiện trong báo cáo này đều là quan điểm cá nhân của người phân tích. Không có bất kỳ một phần thu nhập nào của người phân tích liên quan trực tiếp hoặc gián tiếp đến các khuyến cáo hay quan điểm cụ thể trong bản báo cáo này.

Thông tin sử dụng trong báo cáo này được VietinBankSc thu thập từ những nguồn mà chúng tôi cho là đáng tin cậy. Tuy nhiên, chúng tôi không đảm bảo rằng những thông tin này là hoàn chỉnh hoặc chính xác. Các quan điểm và ước tính trong đánh giá của chúng tôi có giá trị đến ngày ra báo cáo và có thể thay đổi mà không cần báo cáo trước.

Bản báo cáo này được giữ bản quyền và là tài sản của VietinBankSc. Mọi sự sao chép, chuyển giao hoặc sửa đổi trong bất kỳ trường hợp nào mà không có sự đồng ý của VietinBankSc đều trái luật.

Bản quyền thuộc VietinBankSc, 2013. Vui lòng trích nguồn khi sử dụng các thông tin trong bản báo cáo này.