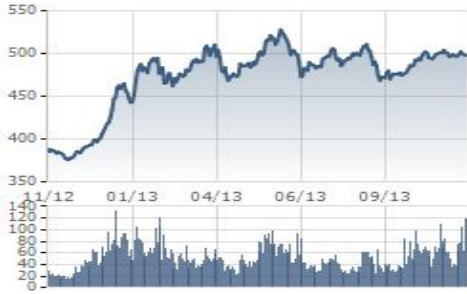


HOSE 15/11/2013

VNINDEX	501.34	3.49	0.70%
KLGD	91,215,010	CP	
GTGD	1,122.11	Tỷ	
GTR NDTNN	-	8.70	Tỷ
CP Tăng giá	138	CP	
CP Giảm giá	73	CP	
CP Đứng giá	93	CP	

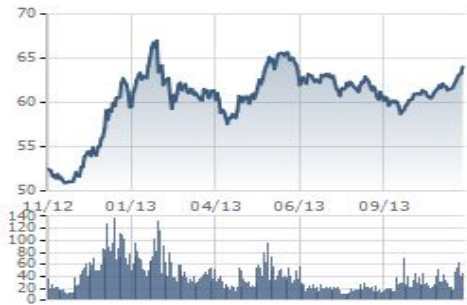


Tâm điểm

- ▶ **Thanh khoản gia tăng, 2 sàn xanh điểm tích cực.**
- ▶ **Dòng tiền gia tăng mạnh, vị thế mua của nhà đầu tư vẫn đang được duy trì.**
KLGD trên cả 2 sàn tăng mạnh lên trên mức bình quân 20 phiên gần đây
- ▶ **Nhà đầu tư nước ngoài có thể sở hữu 60% công ty niêm yết**
Nếu thông tư được ban hành thì nhiều khả năng sẽ tạo được cú hích cho thị trường gáfin
- ▶ **Tốc độ cổ phần hóa Doanh nghiệp nhà nước đang chậm dần**
Ủy ban chứng khoán nhà nước mới đưa ra những số liệu để dẫn chứng cho điều này ndh
- ▶ **Công ty Tư vấn Kiểm toán Grant Thornton: Niềm tin kinh doanh đã tăng lên**
Niềm tin kinh doanh các doanh nghiệp ở ĐNA & Việt Nam đã tăng mạnh trong Q3/13
Financial Times
- ▶ **KBC - Tồn kho hơn 7.000 tỷ, doanh thu gấp 10 lần nhưng vẫn lỗ do chi phí tài**
Lũy kế 9 tháng 2013, KBC lỗ 128.75 tỷ đồng
Vietstock
- ▶ **HVG - Lên kế hoạch chào bán 30 triệu cổ phiếu cho đối tác chiến lược**
Sau phát hành, vốn điều lệ của công ty là 1.500 tỷ đồng, thặng dư mang lại 30 triệu \$
ndh

HNX 15/11/2013

HNXINDEX	63.93	0.23	0.36%
KLGD	48,360,966	CP	
GTGD	326.20	Tỷ	
GTR NDTNN	-	7.91	Tỷ
CP Tăng giá	134	CP	
CP Giảm giá	71	CP	
CP Đứng giá	174	CP	



Thị trường / Ngành

	Vốn hóa (tỷ)	EPS	P/E	P/B	D/E
Theo thị trường					
HOSE	838,722	2,373	12.1	2.9	2.96
HNX	101,373	711	16.3	1.5	4.29
Toàn bộ thị trường	940,095	1,864	12.9	2.8	3.16

Theo ngành

Nhựa, cao su & sợi	7,941	4,401	6.2	1.1	0.55
Sản phẩm hóa dầu, Nông dược &	21,116	5,401	6.5	1.6	0.40
Thép và sản phẩm thép	27,274	1,517	12.9	1.6	1.83
Khai khoáng	11,956	750	39.2	5.0	0.31
Vật liệu xây dựng & Nội thất	14,271	984	11.4	1.3	1.71
Xây dựng	20,892	- 463	- 17.7	0.8	3.34
Máy công nghiệp	7,807	2,928	7.8	1.4	0.66
Kho bãi, hậu cần và bảo dưỡng	8,283	3,171	10.3	1.1	0.43
Lốp xe	6,039	4,405	7.6	2.3	1.28
Nuôi trồng nông & hải sản	11,869	1,641	10.2	1.2	2.01
Thực phẩm	197,407	3,868	21.7	5.7	0.73
Dược phẩm	13,164	5,962	10.3	3.0	0.78
Phần mềm	13,342	5,015	8.3	1.9	1.12
Sản xuất & phân phối điện	19,925	2,205	6.2	1.2	1.18
Phân phối xăng dầu & khí đốt	126,068	6,179	9.4	3.5	0.44
Bảo hiểm nhân thọ	26,743	1,618	24.3	2.3	3.18
Môi giới chứng khoán	16,084	665	14.1	0.9	0.64
Ngân hàng	205,342	1,666	10.6	1.3	9.66
Bất động sản	123,312	1,370	15.8	2.7	2.14
Thiết bị và Dịch vụ Dầu khí	24,817	4,132	7.8	1.4	1.45

VN30 & HNX30 INDEX

VN30	559.75	4.02	0.72%
HNX30	120.78	0.94	0.78%

Thống kê thị trường

- ▶ HOSE: Thống kê và nhận định thị trường
- ▶ HNX: Thống kê và nhận định thị trường
- ▶ Tổng hợp chỉ số ngành toàn thị trường

Sac Q. Nguyen

sacnq@vietinbanksc.com.vn

Nhà đầu tư nước ngoài có thể sở hữu 60% công ty niêm yết

Tốc độ cổ phần hóa Doanh nghiệp nhà nước đang chậm dần

Công ty Tư vấn Kiểm toán Grant Thornton: Niềm tin kinh doanh đã tăng lên

Sac Q. Nguyen

sacnq@vietinbanksc.com.vn

VSH - Lãi sau thuế quý 3/2013 đạt 64 tỷ, tăng 41% cùng kỳ năm trước

KBC - Tồn kho hơn 7.000 tỷ, doanh thu gấp 10 lần nhưng vẫn lỗ do chi phí tài chính

HVG - Lên kế hoạch chào bán 30 triệu cổ phiếu cho đối tác chiến lược Singapore

► Tin kinh tế

Dự thảo Quyết định về việc tham gia của các tổ chức, cá nhân nước ngoài trên thị trường chứng khoán Việt Nam (thay thế Quyết định 55/2009/QĐ-TTg) đã hoàn tất và trình lên Thủ tướng. Theo dự thảo thì có 5 nội dung quan trọng trong đó. Đáng chú ý nhất là nhà đầu tư nước ngoài có thể sở hữu lên tới 60% tổng số cổ phiếu có quyền biểu quyết của một công ty niêm yết. Điểm mới thứ 2 là quy định nhà đầu tư nước ngoài sẽ được nắm giữ tối đa 49% tổng số cổ phiếu có quyền biểu quyết trong công ty đại chúng. Ngoài ra còn có 1 số quy định mới nữa.

Theo số liệu của uỷ ban Chứng khoán Nhà nước (SSC) mới công bố, việc CPH DNNN diễn ra với tốc độ giảm dần trong những năm gần đây. Năm 2010 được đánh giá là năm diễn ra CPH mạnh nhất với 4.959 tỉ đồng được đấu giá thành công. Tuy nhiên tốc độ CPH đã giảm mạnh vào các năm tiếp theo. Năm 2011 chỉ đấu giá thành công 1.560 tỉ đồng trên 3.494 tỉ chào bán, chiếm 44,6%. Năm 2012 số lượng cổ phần được đấu giá thành công chỉ còn 356 tỉ đồng. Trong 7T2013, DNNN đã bán đấu giá CPH được 822 tỉ đồng trong 1.319 tỉ đồng chào bán, tỷ lệ đấu giá thành công 62,3%.

Theo Grant Thornton, niềm tin kinh doanh của các doanh nghiệp ở khu vực ĐNA, trong đó có Việt Nam, đã tăng mạnh trong quý 3-2013. Báo cáo của công ty này cho thấy đã có sự gia tăng triển vọng tăng trưởng kinh doanh ở khối ASEAN trong quý 3 khi có 39% ý kiến thể hiện điều này. Chỉ số này trong quý 2 trước đó là 26%. Niềm tin kinh doanh tăng đặc biệt ở Singapore, Malaysia và Việt Nam. Trong đó, tại Việt Nam, có đến 64% ý kiến thể hiện kỳ vọng tăng trưởng kinh doanh. Đây là mức cao nhất được ghi nhận kể từ quý 2-2011.

► Tin doanh nghiệp

CTCP Thủy Điện Vĩnh Sơn - Sông Hinh (HOSE: VSH) vừa công bố kết quả kinh doanh quý 3/2013, theo đó DT quý 3 của VSH đạt hơn 80.7 tỷ đồng (+42% yoy). LNST đạt 64.18 tỷ đồng, (+41% yoy). Lũy kế 9 tháng, doanh thu của VSH đạt hơn 185 tỷ, (-26% yoy), biên lợi nhuận gộp đạt 51%, giảm nhẹ so với con số 54% của 9 tháng 2012. LNST đạt gần 148 tỷ, (-20% yoy), hoàn thành 65,6% kế hoạch năm.

Tổng CTCP PT Đô thị Kinh Bắc (HOSE: KBC) công bố BCTC hợp nhất quý 3/2013. Theo đó, doanh thu hợp nhất quý 3 của KBC đạt 139.32 tỷ đồng, tăng gấp 10 lần so với quý 3/2012. Giá vốn hàng bán mặc dù cũng tăng đáng kể khi ở mức 110 tỷ đồng nhưng lãi gộp của KBC vẫn đạt hơn 29 tỷ đồng, tăng gấp 4 lần so với cùng kỳ, hoạt động tài chính của KBC bị lỗ nặng trong quý 3 khi doanh thu tài chính chỉ hơn 5 tỷ đồng mà chi phí lên đến 76.18 tỷ đồng. Điều này làm cho công ty chấp nhận lỗ ròng 58 tỷ đồng trong quý 3. Lũy kế 9 tháng đầu năm 2013 KBC lỗ 128.75 tỷ đồng. Tính đến 30/09, giá trị hàng tồn kho của KBC hơn 7.100 tỷ đồng.

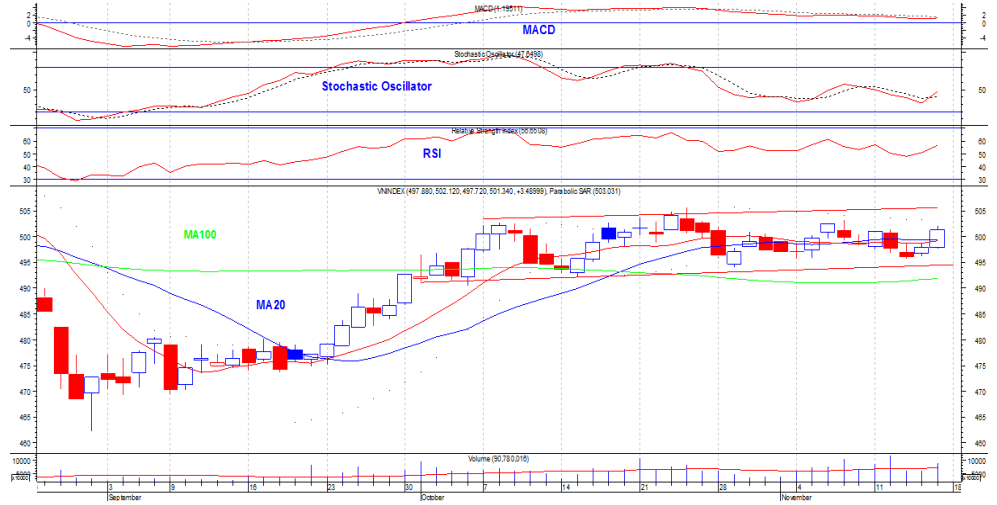
Ông Dương Ngọc Minh - Chủ tịch HĐQT, Tổng Giám đốc CTCP Hùng Vương (HVG) cho biết, công ty đang hoàn tất những thủ tục cuối cùng để tiến tới ký kết hợp đồng bán 30 triệu cổ phiếu vừa được phát hành thêm cho đối tác chiến lược Singapore. Với số lượng cổ phiếu được bán ra này, phía đối tác Singapore sẽ chiếm 20% cổ phần của HVG. Số cổ phiếu này sẽ được hạn chế chuyển nhượng và sau khi phát hành vốn điều lệ của HVG sẽ tăng lên thành 1.500 tỷ đồng và mang lại một khoản thặng dư khoảng 30 triệu USD cho công ty.

HOSE 15/11/2013 VNINDEX 501.34 3.49 0.70% 91,215,010 CP 1,122.11 bil VND

Thanh khoản gia tăng, 2 sàn xanh điểm tích cực.

VN-Index tăng 3.49 điểm (+0.7%), đóng cửa tại mức 501.34 điểm. VN-Index hình thành cây nến xanh, thân nến dài khá tích cực với sự xác nhận của thanh khoản gia tăng.

- 2 đường MA10 và MA20 vẫn tiếp tục đi ngang.
- Tín hiệu MACD Histogram đi xuống và sắp cho tín hiệu cắt đường Zero - base.
- Stochastic Oscillator cho tín hiệu mua trở lại sau khi cắt lên đường tín hiệu.
- RSI tăng lên trên mốc 56.
- ADX vẫn ở dưới ngưỡng 20. DI+ bật tăng ngược trở lại, khiến cho rủi ro cắt xuống đường DI- giảm bớt đi.



HOSE Top 5 theo KLGD

FLC	0.3 (5.8%)	11,768,330
REE	1 (3.7%)	3,922,660
SSI	0.5 (3.0%)	3,758,080
LCG	-0.1 (-1.4%)	3,651,320
KMR	0.4 (6.1%)	3,593,620

HOSE Top 5 theo % tăng

PXM	0.1 (11.1%)	21,390
VNH	0.3 (7.0%)	12,220
VLF	0.4 (6.9%)	7,870
SPM	1.8 (6.8%)	3,830
VIP	0.6 (6.8%)	1,790,590

HOSE Top 5 theo % giảm

ASM	-0.9 (-12.5%)	855,860
SCD	-1.6 (-7.0%)	40
SRF	-1.5 (-6.8%)	8,230
MPC	-1.8 (-6.8%)	2,540
PTC	-0.4 (-6.7%)	28,080

HOSE Top 5 Mua ròng NDTNN

HPG	8.7 tỷ	221,500
IJC	4.3 tỷ	491,000
BCI	3.6 tỷ	213,300
PPC	3.5 tỷ	154,650
SJD	1.5 tỷ	71,930

HOSE Top 5 Bán ròng NDTNN

HAG	11.4 tỷ	530,430
VIC	10.2 tỷ	153,000
MSN	3.0 tỷ	37,380
NHS	2.4 tỷ	209,280
PVD	2.3 tỷ	36,330

GD NDTNN	KL Ròng	GT Ròng (tỷ)
HOSE	-344,900	- 8.70

Nhận định / Bình luận thị trường

- ▶ Thị trường tăng mạnh đầu phiên sáng nhưng linh xình ở giữa phiên và bỗng chốc tăng mạnh trở lại ở phiên chiều, dường như thông tin nới room đã phần nào có tác dụng
- ▶ Thanh khoản tăng mạnh trở lại, cho thấy tâm lý nhà đầu tư đã cải thiện trở lại. Đặc biệt dòng tiền gia tăng khá mạnh vào phiên chiều, đây thực sự là một tín hiệu tích cực.
- ▶ Thị trường vẫn đang dao động trong biên độ hẹp 492 - 504. Tuy nhiên với sự gia tăng mạnh của dòng tiền, kỳ vọng thị trường sẽ vượt qua được mốc kháng cự 504 điểm.
- ▶ Khối ngoại bán ròng phiên thứ 4 liên tiếp, tuy nhiên lượng bán ròng đã giảm đi nhiều. Chưa có nhiều điều đáng lo ngại về đà bán ròng này.
- ▶ Nhà đầu tư có thể xem xét mua vào nếu VN-Index vượt mốc 504 điểm với thanh khoản gia tăng.

HOSE - Top 10 theo vốn hóa

Mã CK	SLCPLH (triệu)	Giá (000')	Vốn hóa (tỷ)	EPS (000')	P/E (lần)	P/B (lần)	D/E
GAS	1,895.0	64.0	121,280.00	6,696	9.6	3.6	0.40
VNM	833.5	141.0	117,519.97	8,053	17.5	7.0	0.22
VCB	2,317.4	29.7	68,827.29	1,757	16.9	1.7	9.59
CTG	3,723.4	17.2	64,042.56	2,287	7.5	1.3	9.54
VIC	908.7	66.5	60,430.40	6,710	9.9	3.8	2.74
MSN	734.9	80.0	58,792.91	558	143.4	4.5	1.77
BVH	680.5	39.3	26,742.53	1,618	24.3	2.3	3.18
STB	1,142.5	17.0	19,422.70	703	24.2	1.2	8.60
HPG	419.1	39.5	16,552.58	3,913	10.1	1.8	1.41
EIB	1,235.5	13.2	16,308.90	965	13.7	1.1	9.45

HOSE - Cổ phiếu khuyến nghị theo dõi / mua / bán / nắm giữ

Mã CK	SLCPLH (triệu)	Giá (000')	Vốn hóa (tỷ)	P/E (lần)	P/B (lần)	Giá mục tiêu	Khuyến nghị
PVT	232.6	10.3	2,395.78	15.2	0.9	NA	CW
PPC	318.2	22.7	7,222.11	3.7	1.4	NA	CW
DPM	379.9	41.3	15,691.28	6.3	1.6	NA	CW
BMP	45.5	68.0	3,092.54	8.1	2.2	NA	CW
VSC	28.6	48.0	1,375.01	6.2	1.7	NA	CW

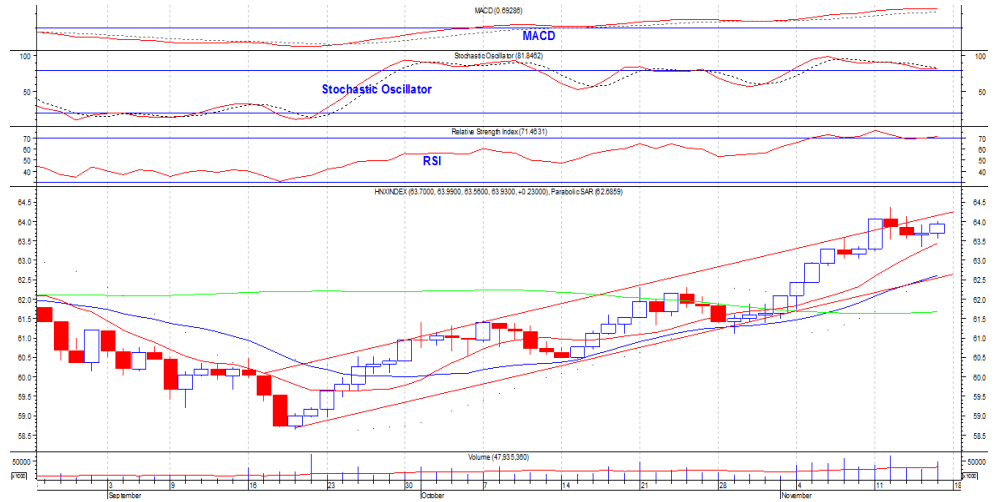
CB: Xem xét mua | CS: Xem xét bán ra | CH: Xem xét nắm giữ | CW: Theo dõi

HNX 15/11/2013 HNX-Index 63.93 0.23 0.36% 48,360,966 CP 326.20 bil. VND

Thanh khoản gia tăng, 2 sàn xanh điểm tích cực.

Chỉ số HNX-Index tăng 0.23 điểm (+0.36%), đóng cửa tại mốc 63.93 điểm. HNX-Index tạo thành cây nến xanh, thân nến dài với sự gia tăng của thanh khoản thể hiện sự tích cực của thị trường.

- 2 đường MA10 và MA20 vẫn đang hướng lên, xu hướng tăng điểm ngắn hạn của HNX-Index vẫn đang được duy trì.
- Chỉ báo Stochastic Oscillator đang duy trì ở vùng quá mua.
- RSI tăng trở lại và đi vào vùng quá mua.
- ADX vẫn đang tăng lên cho thấy xu hướng tăng điểm ngắn hạn của sàn này vẫn đang duy trì.



HNX Top 5 theo KLGD

PVX	-0.1 (-3.7%)	10,129,610
KLS	0.2 (2.4%)	3,779,610
SCR	0.1 (1.5%)	3,536,850
VCG	0 (0.0%)	2,370,930
SHB	0 (0.0%)	2,087,760

HNX Top 5 theo % tăng

NVC	0.1 (12.5%)	191,900
GGG	0.1 (11.1%)	52,100
HHL	0.1 (11.1%)	59,700
PSG	0.1 (10.0%)	62,700
TV3	1.1 (10.0%)	100

HNX Top 5 theo % giảm

SHN	-0.1 (-11.1%)	283,800
VE1	-0.4 (-10.0%)	54,900
VCM	-1.2 (-9.8%)	1,000
V21	-0.7 (-9.7%)	6,600
BTH	-0.3 (-9.7%)	100

HNX Top 5 Mua ròng NDTNN

TIG	1.6 tỷ	263,800
BVS	0.6 tỷ	52,300
HAD	0.6 tỷ	14,200
DAD	0.5 tỷ	28,400
ARM	0.3 tỷ	13,700

HNX Top 5 Bán ròng NDTNN

DBC	5.9 tỷ	307,800
KLS	2.7 tỷ	305,000
PVS	1.9 tỷ	112,000
SCR	0.7 tỷ	97,500
PGS	0.5 tỷ	19,000

GD NDTNN	KL Ròng	GT Ròng (tỷ)
HNX	-419,073	- 7.91

Nhận định / Bình luận thị trường

- ▶ Thị trường tăng mạnh đầu phiên sáng nhưng linh xình ở giữa phiên và bỗng chốc tăng mạnh trở lại ở phiên chiều, dường như thông tin nới room đã phần nào có tác dụng
- ▶ Thanh khoản tăng mạnh trở lại, cho thấy tâm lý nhà đầu tư đã cải thiện trở lại. Đặc biệt dòng tiền gia tăng khá mạnh vào phiên chiều, đây thực sự là một tín hiệu tích cực.
- ▶ Sàn Hà Nội vẫn đang trong xu hướng tăng điểm đã được hình thành. Nếu dòng tiền vẫn duy trì tốt thì khả năng sàn này sẽ tiếp tục tăng điểm và hướng tới mốc đỉnh cũ
- ▶ Khối ngoại bán ròng trên sàn này, tuy nhiên đã bán ròng này vẫn chưa có nhiều điều đáng lo ngại.
- ▶ Nhà đầu tư có thể xem xét nâng dần tỷ trọng cổ phiếu nếu thanh khoản tiếp tục duy trì tốt.

HNX - Top 10 theo vốn hóa

Mã CK	SLCPLH (triệu)	Giá (000')	Vốn hóa (tỷ)	EPS (000')	P/E (lần)	P/B (lần)	D/E
ACB	921.5	15.6	14,375.64	1,027	15.2	1.1	11.53
SQC	110.0	78.2	8,602.00	198	395.7	6.4	0.24
PVS	446.7	17.5	7,817.26	2,872	6.1	1.0	2.15
SHB	886.1	7.1	6,291.19	1,884	3.8	0.6	10.63
OCH	200.0	24.0	4,800.00	552	43.5	2.2	1.94
VCG	441.7	9.7	4,284.59	403	24.1	0.8	3.58
PVI	226.3	16.1	3,642.70	1,239	13.0	0.6	0.81
LAS	77.8	35.4	2,755.25	5,181	6.8	2.2	1.11
NTP	43.3	59.8	2,591.61	7,195	8.3	2.1	0.44
VNR	100.8	22.6	2,278.71	3,470	6.5	0.9	0.91

HNX - Cổ phiếu khuyến nghị theo dõi / mua / bán / nắm giữ

Mã CK	SLCPLH (triệu)	Giá (000')	Vốn hóa (tỷ)	P/E (lần)	P/B (lần)	Giá mục tiêu	Khuyến nghị
PGS	38.0	25.9	984.20	4.7	1.1	NA	CW
AAA	19.8	15.9	314.82	4.6	0.6	NA	CW
VND	100.0	9.7	969.75	7.7	0.8	NA	CW
NTP	43.3	59.8	2,591.61	8.3	2.1	NA	CW
LHC	2.0	54.9	109.80	2.3	1.0	NA	CW

CB: Xem xét mua | CS: Xem xét bán ra | CH: Xem xét nắm giữ | CW: Theo dõi

Chỉ số bình quân ngành	Vốn hóa (tỷ)	EPS	P/E	P/B	D/E
Hóa chất & Tài nguyên cơ bản					
Hóa Chất					
Nhựa, cao su & sợi	7,941	4,401	6.2	1.1	0.55
Sản phẩm hóa dầu, Nông dược & Hóa chất khác	21,116	5,401	6.5	1.6	0.40
Lâm nghiệp và giấy					
Lâm sản và Chế biến gỗ	937	397	13.0	0.4	1.87
Sản xuất giấy	553	419	16.2	0.7	0.88
Kim loại					
Thép và sản phẩm thép	27,274		12.9	1.6	1.83
Khai khoáng					
Khai thác than	1,430	312	30.2	0.7	5.18
Khai khoáng	11,956	750	39.2	5.0	0.31
Xây dựng và vật liệu					
Xây dựng và vật liệu					
Vật liệu xây dựng & Nội thất	14,271	984	11.4	1.3	1.71
Xây dựng	20,892	- 463	17.7	0.8	3.34
Hàng và dịch vụ công nghiệp					
Hàng công nghiệp					
Containers & Đóng gói	1,975	2,587	6.8	1.1	1.04
Công nghiệp phức hợp	427	2,364	6.2	0.9	0.33
Điện tử và thiết bị điện					
Hàng điện & điện tử	1,417	1,284	9.1	1.0	1.12
Thiết bị điện	1,433	- 475	11.4	0.6	1.09
Công nghiệp nặng					
Xe tải & Đóng tàu	27	53	92.8	0.4	0.43
Máy công nghiệp	7,807	2,928	7.8	1.4	0.66
Vận tải					
Vận tải thủy	5,427	- 2,799	2.3	0.7	1.75
Kho bãi, hậu cần và bảo dưỡng	8,283	3,171	10.3	1.1	0.43
Dịch vụ vận tải	4,519	1,672	10.1	1.4	0.80
Tư vấn & hỗ trợ kinh doanh					
Tư vấn & Hỗ trợ KD	1,599	1,808	8.2	1.0	2.99
Đào tạo & Việc làm	207	229	33.3	0.6	1.87
Nhà cung cấp thiết bị	163	885	8.5	0.8	2.41
Chất thải & Môi trường	105	6,140	2.0	0.7	1.18
Ô tô và Phụ tùng					
Ô tô và Phụ tùng					
Sản xuất ô tô	1,857	1,077	13.8	3.2	28.02
Lốp xe	6,039	4,405	7.6	2.3	1.28
Thực phẩm và đồ uống					
Bia và đồ uống					
Sản xuất bia	1,232	2,750	6.2	1.0	0.89
Vang & Rượu mạnh	229	1,484	17.2	1.8	0.97
Đồ uống & giải khát	192	3,598	5.0	1.0	0.41
Sản phẩm thực phẩm					
Nuôi trồng nông & hải sản	11,869	1,641	10.2	1.2	2.01
Thực phẩm	197,407	3,868	21.7	5.7	0.73
Hàng cá nhân và gia dụng					
Hàng gia dụng					
Đồ gia dụng lâu bền	31	- 692	3.7	0.4	0.31
Thiết bị gia dụng	1,895	2,036	7.7	1.0	1.22
Hàng hóa giải trí					
Điện tử tiêu dùng	140	4,808	3.2	1.2	0.45
Hàng cá nhân					
Hàng may mặc	2,424	2,422	8.0	1.1	1.59
Giày dép	6	1,938	1.9	0.2	0.59
Hàng cá nhân	4,415	3,144	9.1	1.6	0.91
Thuốc lá					
Thuốc lá	642	-	25.1	0.9	2.63

Chỉ số bình quân ngành	Vốn hóa (tỷ)	EPS	P/E	P/B	D/E
Y tế					
Thiết bị và dịch vụ y tế					
Thiết bị y tế	1,028	3,800	4.8	1.0	0.60
Dụng cụ y tế	83	5,281	2.3	1.1	1.30
Dược phẩm					
Công nghệ sinh học	146	870	14.7	0.9	0.43
Dược phẩm	13,164	5,962	10.3	3.0	0.78
Bán lẻ					
Phân phối thực phẩm và dược					
Phân phối thực phẩm	460	453	80.7	1.4	2.65
Bán lẻ					
Bán lẻ phức hợp	568	625	21.2	0.9	1.08
Phân phối hàng chuyên dụng	2,728	3,162	8.5	1.6	3.91
Truyền thông, Du lịch và Giải trí					
Truyền thông					
Dịch vụ truyền thông	10	2,492	3.3	0.4	0.78
Sách, ấn bản & sản phẩm văn hóa	941	1,593	6.6	0.8	0.62
Du lịch và giải trí					
Hàng không	102	4,511	7.5	3.1	1.04
Khách sạn	5,259	471	46.5	2.1	1.81
Dịch vụ giải trí	1,893	605	20.4	1.6	0.79
Vận tải hành khách & Du lịch	1,042	914	18.4	1.9	0.52
Viễn Thông & Công nghệ thông tin					
Viễn thông cố định					
Viễn thông cố định	35	628	8.2	0.3	0.76
Phần mềm và dịch vụ máy tính					
Dịch vụ máy tính	398	63	74.6	0.5	1.34
Internet	170	72	32.0	0.4	3.45
Phần mềm	13,342	5,015	8.3	1.9	1.12
Thiết bị và phần cứng					
Phần cứng	287	583	11.9	0.5	1.46
Thiết bị văn phòng	205	3,552	4.9	0.8	0.21
Thiết bị viễn thông	1,863	703	13.8	0.7	0.33
Điện nước, xăng dầu và khí đốt					
Sản xuất & phân phối điện					
Sản xuất & phân phối điện	19,925	2,205	6.2	1.2	1.18
Nước & khí đốt					
Phân phối xăng dầu & khí đốt	126,068	6,179	9.4	3.5	0.44
Nước	916	2,445	4.9	1.0	0.63
Bảo hiểm, Dịch vụ tài chính, Ngân hàng, Bất động sản					
Bảo hiểm phi nhân thọ					
Bảo hiểm phức hợp	1,091	959	9.5	0.8	1.91
Bảo hiểm phi nhân thọ	5,452	1,272	10.6	0.6	0.87
Tái bảo hiểm	2,279	3,470	6.5	0.9	0.91
Bảo hiểm nhân thọ					
Bảo hiểm nhân thọ	26,743	1,618	24.3	2.3	3.18
Dịch vụ tài chính					
Tài chính đặc biệt	3,300	39	283.3	1.0	2.65
Môi giới chứng khoán	16,084	665	14.1	0.9	0.64
Ngân hàng					
Ngân hàng	205,342	1,666	10.6	1.3	9.66
Bất động sản					
Bất động sản	123,312	1,370	15.8	2.7	2.14
Tư Vấn, Định giá, Môi giới Bất động sản	3	638	3.9	0.3	1.01
Dầu khí					
Thiết bị, dịch vụ và phân phối					
Thiết bị và Dịch vụ Dầu khí	24,817	4,132	7.8	1.4	1.45

- | | | | |
|---------------------------|--|--------------------------|--|
| ▶ Nguyễn Hữu Quang | Giám đốc Tư vấn Đầu tư
quangnh@vietinbanksc.com.vn | | |
| ▶ Nguyễn Quang Sắc | sacnq@vietinbanksc.com.vn
- Tổng hợp thông tin vĩ mô
- Phân tích kỹ thuật
- Nhận định, bình luận thị trường | ▶ Nguyễn Thu Hằng | hangntt@vietinbanksc.com.vn
- Ngân hàng
- Thép và sản phẩm thép
- Dược phẩm |
| ▶ Nguyễn Hoài Nam | namnh@vietinbanksc.com.vn
- Sản phẩm hóa dầu
- Phân phối xăng dầu, khí đốt
- Thiết bị và dịch vụ dầu khí | ▶ Vũ Ánh Nguyệt | nguyetva@vietinbanksc.com.vn
- Nhựa, cao su, sợi
- Thực phẩm
- Nuôi trồng nông và hải sản |

Bản báo cáo này được chuẩn bị cho mục đích duy nhất là cung cấp thông tin và không nhằm đưa ra bất kỳ đề nghị hay hướng dẫn mua bán chứng khoán cụ thể nào. Các quan điểm và khuyến cáo được trình bày trong bản báo cáo này không tính đến sự khác biệt về mục tiêu, nhu cầu, chiến lược và hoàn cảnh cụ thể của từng nhà đầu tư. Ngoài ra, nhà đầu tư cũng ý thức có thể có các xung đột lợi ích ảnh hưởng đến tính khách quan của bản báo cáo này. Nhà đầu tư nên xem báo cáo này như một nguồn tham khảo khi đưa ra quyết định đầu tư và phải chịu toàn bộ trách nhiệm đối với quyết định đầu tư của chính mình. VietinBankSc tuyệt đối không chịu trách nhiệm đối với toàn bộ hay bất kỳ thiệt hại nào, hay sự kiện bị coi là thiệt hại, đối với việc sử dụng toàn bộ hoặc từng phần thông tin hay ý kiến nào của bản báo cáo này.

Toàn bộ các quan điểm thể hiện trong báo cáo này đều là quan điểm cá nhân của người phân tích. Không có bất kỳ một phần thu nhập nào của người phân tích liên quan trực tiếp hoặc gián tiếp đến các khuyến cáo hay quan điểm cụ thể trong bản báo cáo này.

Thông tin sử dụng trong báo cáo này được VietinBankSc thu thập từ những nguồn mà chúng tôi cho là đáng tin cậy. Tuy nhiên, chúng tôi không đảm bảo rằng những thông tin này là hoàn chỉnh hoặc chính xác. Các quan điểm và ước tính trong đánh giá của chúng tôi có giá trị đến ngày ra báo cáo và có thể thay đổi mà không cần báo cáo trước.

Bản báo cáo này được giữ bản quyền và là tài sản của VietinBankSc. Mọi sự sao chép, chuyển giao hoặc sửa đổi trong bất kỳ trường hợp nào mà không có sự đồng ý của VietinBankSc đều trái luật.

Bản quyền thuộc VietinBankSc, 2013. Vui lòng trích nguồn khi sử dụng các thông tin trong bản báo cáo này.