

**Khối ngoại giảm lượng mua ròng, 2 sàn điều chỉnh nhẹ**

Lực bán chốt lời tiếp tục được duy trì khá mạnh trong phiên ngày hôm nay, trong khi lực đỡ từ khối ngoại có phần chùng xuống khiến cho chỉ số 2 sàn giảm điểm nhẹ. Thanh khoản tuy sụt giảm mạnh so với phiên đột biến hôm qua nhưng vẫn duy trì ở mức tương đương với bình quân 20 phiên gần đây chính là dấu hiệu đáng tích cực nhất cho thị trường vào lúc này.

VN-Index chốt phiên giảm 1 điểm (-0,2%), đóng cửa tại 500,57 điểm, KLGD đạt 74,9 triệu đơn vị. HNX-Index chốt phiên giảm 0,28 điểm (-0,45%), đóng cửa tại 61,66 điểm, KLGD đạt 29,7 triệu đơn vị. Tổng giá trị khớp lệnh trên cả 2 sàn đạt gần 1300 tỷ đồng.

Thị trường mở cửa dè dặt trở lại sau phiên đột biến ngày hôm qua. Đường như nhà đầu tư bắt đầu trở nên thận trọng hơn sau phiên mua có phần quá đà ngày hôm qua. Áp lực chốt lời diễn ra hầu hết ở các mã, từ nhóm vốn hóa lớn đến nhóm cổ phiếu cổ phiếu đầu cơ. Chỉ số 2 sàn chỉ duy trì được sắc xanh ở những phút đầu phiên sáng.

Mặc dù vậy thì lực cầu chặn dưới vẫn khá lớn, giúp chỉ số 2 sàn đứng vững trước áp lực chốt lời. Vào phiên chiều trên sàn xuất hiện một vài mã thể hiện được sự tích cực như BMP, PGS, REE, GAS... đã tạo được hiệu ứng tốt giúp chỉ số thu hẹp đà giảm điểm.

Khối ngoại giảm lượng mua ròng trên cả 2 sàn, với 12 tỷ sàn HOSE, tập trung chủ yếu ở VIC (8,1 tỷ đồng), GMD (6,8 tỷ đồng), trong khi bán ròng OGC (3,7 tỷ đồng), CII (3,6 tỷ đồng). Trên sàn HNX, khối ngoại mua ròng 11,2 tỷ đồng, tập trung ở SHB (3,9 tỷ đồng), PGS (1 tỷ đồng)

**Tin nổi bật**

- Theo Cục thống kê Hà Nội, chỉ số giá tiêu dùng tháng 10 tăng 0,57% so tháng trước và tăng 6,89% so với cùng kỳ năm trước. Tháng này, có 8/11 nhóm hàng tăng so tháng trước, trong đó có 2 nhóm hàng tăng cao là nhóm hàng ăn và dịch vụ ăn uống (tăng 1,01%) và nhóm hàng nhà ở, điện, nước, chất đốt và vật liệu xây dựng (tăng 0,7%) một phần là do điều chỉnh giá nước sạch từ ngày 1/10.

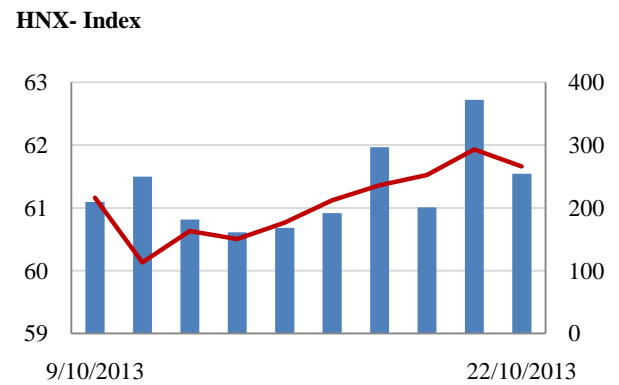
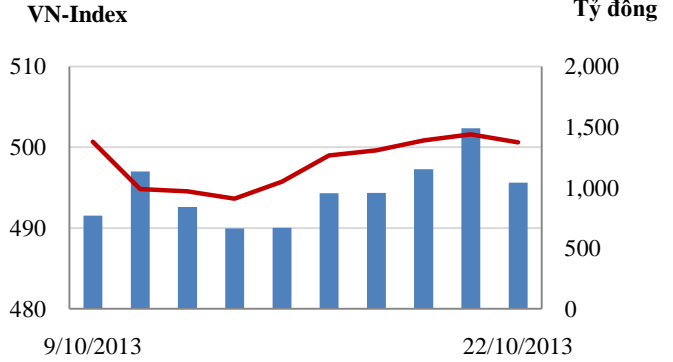
- Theo Báo cáo tình hình kinh tế-xã hội năm 2013 được Thủ tướng Chính phủ Nguyễn Tấn Dũng trình bày tại kỳ họp thứ 6 Quốc hội khóa XIII. Chỉ số ICOR của Việt Nam giảm từ mức 6,7% của giai đoạn 2008 – 2010 xuống còn 5,53% trong giai đoạn 2011 – 2013.

- Báo cáo Triển vọng Phát triển châu Á của ADB cho biết trong năm 2014, tốc độ tăng trưởng của khu vực Đông Nam Á sẽ là 5,3% do đầu tư và xuất khẩu được hưởng lợi từ thương mại toàn cầu cải thiện.

**CHỈ SỐ CHÍNH**

	Tăng / Giảm			Khối lượng			Số lượng cổ phiếu		
	Điểm	%		KL	%	GDTT	Tăng	Giảm	Đứng
VN-Index	500.6	-1.0	-0.2%	75.0	-38.7%	6.4	82	132	90
HNX-Index	61.7	-0.3	-0.5%	29.7	-42.4%	5.1	86	102	194
VN30	560.4	-0.9	-0.2%	20.5	-27.8%	3.0	7	18	5
19 CP vốn hóa lớn nhất	397.1	-1.8	-0.4%	10.2	-31.3%	3.0	3	9	7
28 CP vốn hóa trung bình	174.3	-0.5	-0.3%	32.2	-44.2%	0.8	8	16	4
38 CP vốn hóa nhỏ	172.3	-0.7	-0.4%	13.2	-43.1%	0.0	10	14	14
Ngân hàng	260.2	-1.4	-0.5%	12.9	-30.3%	0.6	2	9	6
Bất động sản (trừ VIC)	195.0	0.6	0.3%	26.7	-48.4%	2.1	17	26	15
Thực phẩm (trừ MSN)	605.7	-5.4	-0.9%	1.6	-52.5%	0.0	7	7	12

**Giao dịch 10 phiên gần nhất**



**THẾ GIỚI**

	Chi số	Tăng / Giảm điểm	%
Nhật: Nikkei 225	14,713	19.7	0.1%
Hong Kong: Hang Seng	23,316	-122.2	-0.5%

**CHỈ SỐ VĨ MÔ**

	Tháng 8	Tháng 9	Lũy kế
Tăng trưởng GDP (yoy)			5.14%
Lạm phát so hàng tháng	0.83%	1.06%	
Lạm phát so với cùng kỳ (năm)	7.50%	4.63%	6.83%
Chỉ số công nghiệp (% yoy)	4.40%	5.60%	5,4%
Xuất khẩu (triệu \$)	11,500	11,300	96,500
Nhập khẩu (triệu \$)	11,800	11,600	96,600
Thâm hụt thương mại (triệu \$)	- 300	- 300	- 100
FDI cam kết (triệu \$)	717	2,377	15,005
FDI giải ngân (triệu \$)	910	1,060	8,620

(Nguồn: Tổng cục Thống kê)

**PHÂN TÍCH KỸ THUẬT- HOSE**

VNINDEX giảm 1.00 điểm (-0.20%) xuống 500.57 điểm. KLGD ở mức cao đạt 68 triệu cổ phiếu dù giảm 38% so với phiên trước. Thị trường tăng nhẹ đầu phiên, sau đó giảm và đóng cửa giảm nhẹ, nhiều cổ phiếu giảm điểm khi lực bán gia tăng đặc biệt ở những cổ phiếu mang tính đầu cơ cao.

Khối ngoại vẫn giao dịch mạnh khi mua vào 156 tỷ đồng và bán ra 144 tỷ đồng, trong đó VNM tiếp tục giao dịch thỏa thuận nội khối với 72.5 tỷ đồng. Giao dịch trên sàn, khối ngoại mua vào mạnh ở VIC, PVD, GMD trong khi bán ra nhiều ở GAS, PVD và VSH. Khối ngoại mua ròng ít hơn nhưng việc tiếp tục mua ròng là điểm tích cực, tạo tâm lý tốt cho nhà đầu tư.

Trên biểu đồ kỹ thuật, VNINDEX giảm điểm nhẹ với một cây nến Doji vẫn duy trì trên MA10 và MA20. Đây là cây nến Doji thứ hai liên tiếp cho thấy bên mua và bên bán khá giằng co ở vùng này, ngưỡng kháng cự 502 điểm vẫn khá chắc khi VNINDEX chưa vượt lên và giữ trên ngưỡng này. KLGD dù giảm nhưng vẫn ở mức cao cho thấy dòng tiền vẫn tích cực vào thị trường. Đường MA10, MA20 vẫn trong xu hướng đi lên đây là tín hiệu khá tích cực cho một xu thế tăng. Tín hiệu về MACD, RMO đang trong vùng mua, tiếp tục tăng lên ủng hộ xu thế tăng điểm. Những phiên tới nếu VNINDEX tăng vượt lên ngưỡng cản gần hạn tại 502 điểm thì khả năng sẽ tăng tiếp lên vùng kháng cự tiếp theo tại 510 điểm.

**Khuyến nghị:** Nhà đầu tư chỉ nên mua vào khi thị trường tiếp tục tăng và thanh khoản ở mức cao, ưu tiên những cổ phiếu dự kiến có KQKD Q3 tốt và chưa tăng nhiều. Thận trọng trong việc mua đuổi giá cao.

**XU HƯỚNG THỊ TRƯỜNG**

Ngắn hạn	Tăng điểm
Trung hạn	Trung tính
Dài hạn	Tăng điểm

**CÁC NGƯỠNG KHÁNG CỰ VÀ HỖ TRỢ**

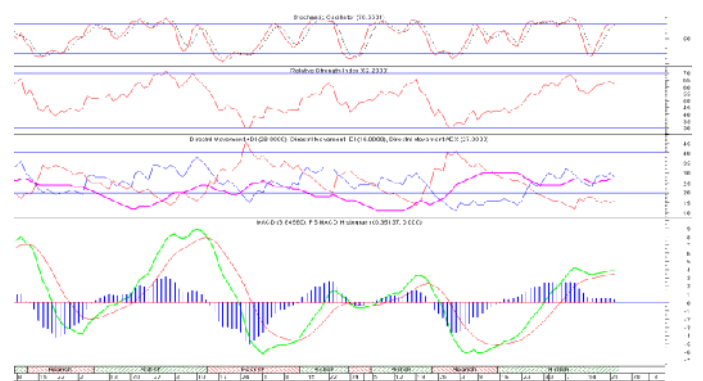
Kháng cự 1	510
Kháng cự 2	530
Vùng hỗ trợ 1	495
Vùng hỗ trợ 2	475

**THÔNG TIN CẬP NHẬT TRÊN SÀN**

- **AGM:** CTCP Xuất Nhập Khẩu An Giang công bố BCTC quý 3/2013 với doanh thu thuần gần 517.3 tỷ đồng và lợi nhuận sau thuế ở mức gần 3.6 tỷ đồng, giảm lần lượt 26.5% và 80% so với cùng kỳ năm ngoái. Lũy kế 9 tháng đầu năm doanh thu thuần ở mức hơn 1,417 tỷ đồng và lợi nhuận sau thuế là hơn 15.2 tỷ đồng, giảm lần lượt 17.8% và hơn 60% so với 9 tháng đầu năm 2012.

- **TRA:** công bố KQKD quý 3 và 9 tháng đầu năm 2013. Theo đó, quý 3, TRA đạt 40,52 tỷ đồng tăng hơn 41,5% so với cùng kỳ. Lũy kế 9 tháng công ty báo lãi 108 tỷ đồng, tăng 35,8% so với 9 tháng đầu năm 2012.

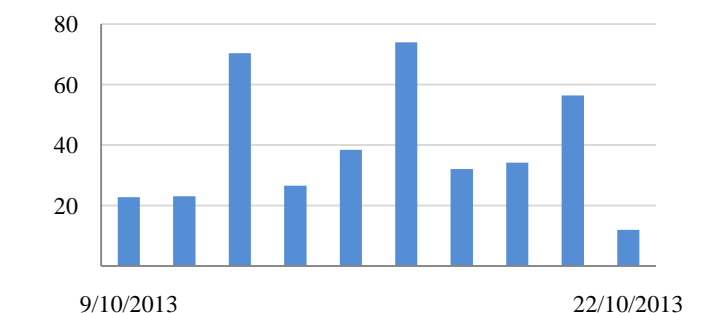
- **PGD:** Công ty Cổ phần Phân phối Khí thấp áp Dầu khí Việt Nam công bố KQKD quý 3 và 9 tháng đầu năm 2013. Theo đó, Quý 3 năm nay, PGD đạt doanh thu 1.721 tỷ đồng, tăng 22% so với cùng kỳ, lãi gộp 122,5 tỷ đồng, trong khi cùng kỳ lỗ gộp 186,6 tỷ đồng. LNST quý 3 đạt 60 tỷ đồng, lãi lũy kế 9 tháng 202 tỷ đồng, tăng 29% so với 9 tháng đầu năm 2012. nguyên nhân chính làm cho lợi nhuận của PGD tăng là do giá khí bình quân của PGD tăng 17,78% so với cùng kỳ trong khi giá bán khí bình quân tăng 21,11%.



**GIAO DỊCH CỦA KHỐI NGOẠI**

Khối ngoại mua ròng 12 tỷ đồng  
 - Tổng mua: 156,6 tỷ đồng  
 Chủ yếu: VIC (8,1 tỷ), GMD (6,8 tỷ), VCB (3,2 tỷ)  
 - Tổng bán: 144,6 tỷ đồng  
 Chủ yếu: OGC (3,7 tỷ), CII (3,6 tỷ), VSH (3,5 tỷ)

**Mua/bán ròng của khối ngoại (tỷ đồng)**



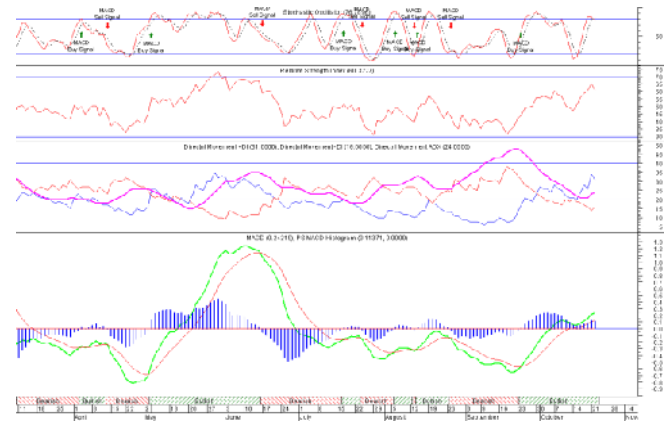
**PHÂN TÍCH KỸ THUẬT- HNX**

HNXINDEX giảm 0.28 điểm (-0.45%) xuống 61.66 điểm. KLGD giảm về mức 24 triệu cổ phiếu – mức bình quân trong giao đoạn trước. Thị trường linh xình đầu phiên và giảm dần về cuối phiên, lực bán ra ở nhiều cổ phiếu khiến số lượng cổ phiếu giảm điểm khá lớn.

Khối ngoại tiếp tục mua ròng 11 tỷ đồng khi mua vào 18 tỷ đồng và bán ra 7 tỷ đồng. Giao dịch mua chủ yếu là SHB, PVS, PVX, VCG trong khi bán mạnh PVS.

HNXINDEX giảm điểm trở lại với một cây nến đen sau 5 phiên tăng điểm liên tiếp. Đường MA10 và MA20 tiếp tục tăng lên cho thấy xu thế chung của thị trường vẫn là tăng điểm. Đường MACD, RMO tiếp tục tăng lên và vẫn đang trong vùng tăng điểm. KLGD ở mức thấp trong phiên giảm điểm cho thấy lượng cung bán giá thấp không nhiều. Xu thế tăng điểm của HNXINDEX vẫn giữ nguyên.

**Khuyến nghị:** Nhà đầu tư xem xét mua vào khi thị trường tiếp tục tăng và thanh khoản ở mức cao, ưu tiên những cổ phiếu dự kiến có KQKD Q3 tốt và chưa tăng nhiều.



**XU HƯỚNG THỊ TRƯỜNG**

Ngắn hạn	Tăng điểm
Trung hạn	Trung tính
Dài hạn	Tăng điểm

**CÁC NGŨNG KHÁNG CỰ VÀ HỖ TRỢ**

Kháng cự 1	67.0
Kháng cự 2	63.0
Vùng hỗ trợ 1	60.5
Vùng hỗ trợ 2	58.5

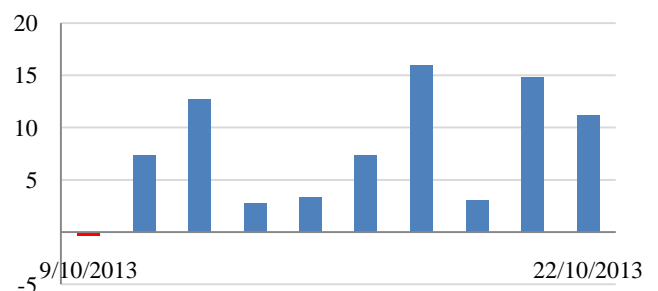
**THÔNG TIN CẬP NHẬT TRÊN SÀN**

- **SDT:** Quỹ đầu tư cổ phần MB capital 1 đăng ký bán toàn bộ 897.040 cp. Ngày dự kiến bắt đầu giao dịch từ 23/10/2013, ngày dự kiến kết thúc giao dịch là 15/11/2013.
- **LAS:** CTCP Supe Phốt phát và hóa chất Lâm Thao công bố kết quả kinh doanh quý 3/2013 đạt gần 56,5 tỷ đồng sau thuế, tăng 7% cùng kỳ 2012, lũy kế 9 tháng LAS đạt 325,4 tỷ đồng LNST, tăng 4% cùng kỳ 2012, EPS 9 tháng đạt 4.181 đồng/cp.
- **SLS:** Lợi nhuận sau thuế riêng quý 3 đạt 8,26 tỷ đồng, tăng hơn 29% so với cùng kỳ. Lũy kế 9 tháng đạt 49 tỷ đồng lợi nhuận, giảm 28% so với 9 tháng năm 2012
- **PVX:** Market Vectors ETF Trust nâng tỷ lệ sở hữu lên hơn 8%. Ngày giao dịch thay đổi tỷ lệ sở hữu: 16/10/2013.

**GIAO DỊCH CỦA KHỐI NGOẠI**

- Khối ngoại mua ròng 11,2 tỷ đồng
- Tổng mua: 18,7 tỷ đồng  
 Chủ yếu: AME (1,4 tỷ), SHB (3,9 tỷ), PGS (1 tỷ)
- Tổng bán: 7,5 tỷ đồng  
 Chủ yếu: PVS (0,4 tỷ), DBC (0,1 tỷ), SDT (0,1 tỷ)

**Mua/bán ròng của khối ngoại (tỷ đồng)**



**LỊCH TRẢ CỔ TỨC TIỀN MẶT TRÊN 2 SÀN**

Ngày ĐKCC	Mã CK	Ngày thực hiện	Tỷ lệ cổ tức	Thị giá	Cổ tức/Thị giá	Sàn	Cổ tức năm
10/31/2013	PHR	11/26/2013	15.0%	31,500	4.8%	HOSE	2013
10/28/2013	ABT	11/8/2013	15.0%	38,500	3.9%	HOSE	2013
10/28/2013	DQC	11/11/2013	10.0%	27,000	3.7%	HOSE	2013
10/25/2013	SDE	11/11/2013	12.0%	7,500	16.0%	HNX	2010
10/24/2013	PXS	11/5/2013	7.5%	11,100	6.8%	HOSE	2013
10/24/2013	PVC	11/15/2013	10.0%	14,500	6.9%	HNX	2012
10/23/2013	GAS	11/15/2013	10.0%	65,000	1.5%	HOSE	2013
10/20/2013	NHS	11/20/2013	15.0%	12,300	12.2%	HOSE	2013
10/18/2013	LHC	10/31/2013	25.0%	50,800	4.9%	HNX	2013

**HOSE**

**HNX**

5CP TĂNG giá nhiều nhất			5CP GIẢM giá nhiều nhất			5CP TĂNG giá nhiều nhất			5CP GIẢM giá nhiều nhất		
Mã CK	Giá	Thay đổi	Mã CK	Giá	Thay đổi	Mã CK	Giá	Thay đổi	Mã CK	Giá	Thay đổi
PXM	0.9	12.50%	CNT	2.7	-6.90%	NVC	0.6	20.00%	PSG	0.6	-14.29%
NHW	12.4	6.90%	VST	2.7	-6.90%	VDL	29.7	10.00%	S12	2.7	-10.00%
STG	22.4	6.67%	CMT	5.6	-6.67%	S55	28.0	9.80%	FDT	33.3	-9.76%
KAC	6.4	6.67%	SVT	7.4	-6.33%	PHH	3.4	9.68%	BDB	5.6	-9.68%
SZL	14.5	6.62%	FCM	9.1	-6.19%	INC	3.5	9.38%	PV2	1.9	-9.52%
<i>(Nghìn VND)</i>			<i>(Nghìn VND)</i>			<i>(Nghìn VND)</i>			<i>(Nghìn VND)</i>		

5CP có KLKL nhiều nhất			5CP có GTGD nhiều nhất			5CP có KLKL nhiều nhất			5CP có GTGD nhiều nhất		
Mã CK	Thay đổi	KL	Mã CK	Thay đổi	Giá trị	Mã CK	Thay đổi	KL	Mã CK	Thay đổi	Giá trị
ITA	0.00%	4,794.2	VNM	-0.70%	12.9	VCS	-6.12%	600.0	VCS	-6.12%	0.0
HAG	-0.89%	1,655.2	HAG	-0.89%	37.2	SHB	-1.43%	2,400.2	SHB	-1.43%	16.8
HQC	-1.54%	2,596.4	REE	0.77%	45.3	SCR	1.72%	2,230.4	VCG	0.00%	16.6
FCN	-3.47%	2,128.2	FCN	-3.47%	35.8	VCG	0.00%	1,823.6	PGS	2.42%	15.4
OGC	-0.93%	2,080.5	VSH	2.92%	34.5	VND	-2.13%	1,422.3	FIT	4.17%	15.4
<i>(Đơn vị: Nghìn CP)</i>			<i>(Đơn vị: tỷ VND)</i>			<i>(Đơn vị: Nghìn CP)</i>			<i>(Đơn vị: tỷ VND)</i>		

5CP NĐTNN mua nhiều nhất			5CP NĐTNN bán nhiều nhất			5CP NĐTNN mua nhiều nhất			5CP NĐTNN bán nhiều nhất		
Mã CK	Thay đổi	KL	Mã CK	Thay đổi	KL	Mã CK	Thay đổi	KL	Mã CK	Thay đổi	KL
GMD	-0.82%	232.8	OGC	0.00%	346.1	SHB	-1.96%	558.8	PVS	-0.71%	25.0
TDH	-0.96%	176.0	VSH	1.64%	254.1	AME	-1.45%	302.1	DBC	-0.61%	5.1
SBT	-1.69%	170.7	HBC	0.00%	210.0	IDJ	4.76%	251.7	SHS	0.00%	5.0
VIC	1.64%	121.9	CII	0.00%	208.5	SDH	3.80%	189.0	VND	2.74%	5.0
STB	0.00%	117.6	FCN	5.77%	87.0	PVX	0.00%	173.9	SDT	4.55%	3.0
<i>(Đơn vị: nghìn CP)</i>			<i>(Đơn vị: nghìn CP)</i>			<i>(Đơn vị: nghìn CP)</i>			<i>(Đơn vị: nghìn CP)</i>		

Ghi chú: % thay đổi giá = (giá cao nhất trong phiên - giá thấp nhất trong phiên) / giá tham chiếu

**KHUYẾN CÁO**

Báo cáo này được phát hành bởi VietinBankSc. Các thông tin, nhận định trong báo cáo đều dựa trên các nguồn thông tin có sẵn, đã công bố ra công chúng được xem là đáng tin cậy và hợp pháp. Tuy nhiên, VietinBankSc không đảm bảo tính đầy đủ, chính xác của các thông tin này. Nhà đầu tư sử dụng báo cáo cần lưu ý các nhận định, dự báo trong báo cáo mang tính chủ quan của người viết. Nhà đầu tư tự chịu trách nhiệm về quyết định của mình.

**Phòng Nghiên cứu- Phân tích**

Tel: (84.4) 3974 7952

[phantich@vietinbanksc.com.vn](mailto:phantich@vietinbanksc.com.vn)

**Trụ sở chính**

306 Bà Triệu, Hai Bà Trưng, Hà Nội

Tel: (84.4) 6278 0012

**Chi nhánh Tp. Hồ Chí Minh**

49 Tôn Thất Đạm, Q1, TP.HCM

Tel: (84.8) 3820 9987

**Phòng GD Cao Thắng**

Tầng trệt, số 41 Cao Thắng, Quận 3, TP. Hồ Chí Minh

Tel: (84.8) 3832 9972