

**Dòng tiền mạnh dạn đẩy chỉ số 2 sàn bay cao.**

Đã rất lâu rồi thị trường mới lại chứng kiến một phiên giao dịch cực kỳ sôi động như phiên hôm nay. Dòng tiền vào tích cực ngày từ đầu và duy trì trong suốt cả phiên giao dịch đẩy chỉ số 2 sàn vượt các mốc kháng cự quan trọng với sự đồng thuận khá lớn của cả thị trường chứ không giống những đợt trước nhờ sự nâng đỡ của các trụ đỡ vốn hóa lớn. Dường như mọi nhà đầu tư đều cảm giác được thị trường đang bước vào một con sóng mới.

**HOSE:** Tiếp đà hưng phấn đã có ở phiên hôm qua, thị trường mở cửa phiên hôm nay với trạng thái rất tích cực, lực cầu thể hiện quyết tâm nâng giá ngay từ đầu chính vì thế mà thanh khoản thị trường gia tăng thấy rõ. Đà tăng sau đó tiếp tục được nối rộng, tuy nhiên với ngưỡng cản 500 điểm phía trước thực sự là thử thách của phiên hôm nay. Và điều đó được thể hiện khá rõ, VN-Index tăng “sốc” lên vọt 500 điểm, tuy nhiên trước áp lực bán khá mạnh cùng với việc chưa được sự đồng thuận của các mã vốn hóa lớn như BVH, CTG, MBB... nên chỉ số này lập tức thu hẹp đà tăng. Lực cầu sau đó vẫn không hề tỏ ra yếu thế, tiếp tục duy trì khá tốt, những trụ đỡ quan trọng như REE, PPC, VSH... tiếp tục thu hút dòng tiền đẩy sự đồng thuận lan rộng sang các mã khác chính vì vậy mà VN-Index sau đó đã chính phục trở lại được mốc 500 điểm ở cuối phiên sáng và duy trì nó cho suốt phiên giao dịch buổi chiều. Chốt phiên, VN-Index đạt 500,18 điểm, tăng 7,91 điểm (+1,61%), KLGD đạt 88,7 triệu đơn vị.

**HNX:** Sàn Hà Nội phiên hôm nay cũng có một phiên giao dịch vượt mốc kháng cự 61,5 điểm phía trước. Mặc dù không thực sự hưng phấn như sàn HOSE, do dòng tiền vẫn đang tập trung nhiều ở các mã bên sàn đó, nhưng khi sự đồng thuận được tăng lên cao thì các mã sàn Hà Nội vẫn được hưởng lợi. Và tất nhiên những địa chỉ như SCR, PVX, SHB, VCG... vẫn là những mã thu hút dòng tiền tích cực nhất sàn này. Chốt phiên hôm nay, HNX-Index đạt 61,63 điểm, tăng 0,59

**Tin nổi bật**

- Theo báo cáo kiểm toán của kiểm toán nhà nước gửi tới các đại biểu quốc hội thì tổng nợ phải thu của 27 tập đoàn, tổng công ty đến 31.12.2011 là 54.133 tỉ đồng, nợ phải thu trên TTS là 20,56% và trên vốn chủ sở hữu là 82,97%. Tổng các khoản đầu tư tài chính được kiểm toán đến 31.12.2011 là 25.750 tỉ đồng.

- Bộ Xây dựng sẽ đề xuất chính phủ thí điểm làm căn hộ có diện tích dưới 30 m2.

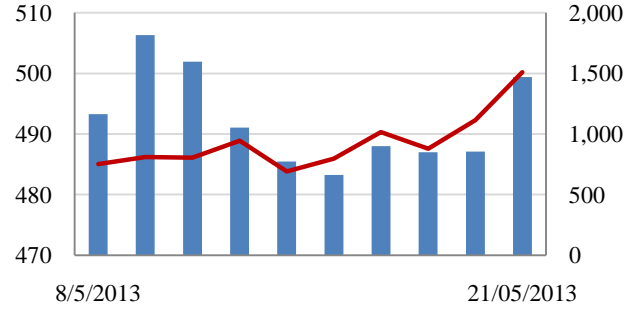
- Theo Hiệp hội Chế biến và xuất khẩu thủy sản Việt Nam, Bộ Thương mại Mỹ (DOC) vừa quyết định tăng thêm 0,77 USD/kg thuế chống bán phá giá cá tra trong đợt xem xét hành chính lần 8 (POR8) vì cho rằng đã có những sai sót trong quá trình tính toán dù rằng mức thuế công bố vào tháng 3 đã rất cao.

**CHỈ SỐ CHÍNH**

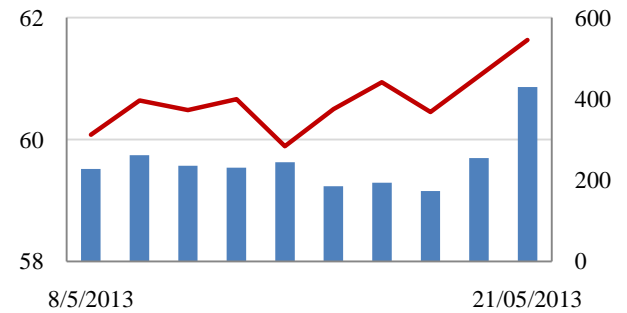
	Tăng / Giảm		Khối lượng			Số lượng cổ phiếu			
	Điểm	%	KL	%	GDTT	Tăng	Giảm	Đứng	
VN-Index	500.2	7.9	1.6%	88.7	82.3%	9.9	168	67	74
HNX-Index	61.6	0.6	1.0%	55.0	83.9%	3.2	136	63	191
VN30	566.5	7.7	1.4%	28.3	78.9%	8.9	23	4	3
19 CP vốn hóa lớn nhất	437.7	5.6	1.3%	16.0	82.1%	8.7	17	1	1
30 CP vốn hóa trung bình	190.7	3.6	1.9%	56.3	62.8%	1.4	21	3	4
40 CP vốn hóa nhỏ	207.0	3.5	1.7%	15.0	80.9%	0.1	24	4	11
Ngân hàng	296.5	1.5	0.5%	21.0	45.7%	8.9	10	3	4
Bất động sản (trừ VIC)	217.5	3.4	1.6%	35.6	77.8%	0.4	30	18	11
Thực phẩm (trừ MSN)	721.1	-0.5	-0.1%	1.1	105.0%	0.4	12	6	10

**Giao dịch 10 phiên gần nhất**

**VN-Index** Tỷ đồng



**HNX- Index**



**THẾ GIỚI**

	Chi số	Tăng / Giảm điểm	%
Nhật: Nikkei 225	15,381	20.2	0.1%
Hong Kong: Hang Seng	23,366	-126.7	-0.5%

**CHỈ SỐ VĨ MÔ**

	Tháng 3	Tháng 4	Lũy kế
Tăng trưởng GDP (yoy)	4.89%		
Lạm phát so hàng tháng	-0.19%	0.02%	
Lạm phát so với cùng kỳ (năm)	6.64%	6.61%	6.83%
Chi số công nghiệp (% yoy)	5.60%	5.80%	5.00%
Xuất khẩu (triệu \$)	11,029	9,700	39,463
Nhập khẩu (triệu \$)	11,575	10,700	40,185
Thâm hụt thương mại (triệu \$)	- 546	- 1,000	- 722
FDI cam kết (triệu \$)	5,404	2,185	8,219
FDI giải ngân (triệu \$)	1,650	1,050	3,750

(Nguồn: Tổng cục Thống kê)

**PHÂN TÍCH KỸ THUẬT- HOSE**

VNINDEX tăng mạnh 7.91 điểm lên 500.18 điểm, KLGD tăng mạnh đạt 79 triệu cổ phiếu, tăng 45% so với KLGD phiên trước. Thị trường tăng điểm tích cực ngay từ đầu phiên và lan rộng ở nhiều cổ phiếu, lực mua vào khá tích cực ở mức giá xanh.

Khối ngoại mua ròng gần 40 tỷ đồng khi mua vào 228 tỷ đồng và bán ra 188 tỷ đồng; cổ phiếu GAS, PPC, PVD được mua vào mạnh trong khi VSH, PVD, CTG bị bán ra mạnh.

Trên biểu đồ kỹ thuật, VNINDEX tạo một cây nến tăng điểm mạnh lên vùng 500 điểm bỏ xa đường MA10, đường MA20 cũng có xu hướng quay đầu tăng lên. KLGD gia tăng cho thấy dòng tiền đã tăng cường vào thị trường, đây là điểm tích cực và củng cố thêm tín hiệu tăng. MACD, RMO tiếp tục vận động tích cực hơn và đang trong vùng mua vào, RSI ở mức 62 cho thấy thị trường chưa đi vào vùng quá mua và vẫn còn có thể tăng điểm; Với diễn biến tích cực phiên hôm nay, chúng tôi vẫn duy trì nhận định thị trường tăng điểm trong ngắn hạn. Ngưỡng kháng cự ngắn hạn của VNINDEX là vùng 510 điểm.

**Khuyến nghị:** Nhà đầu tư có thể tiếp tục mua thêm cổ phiếu nhưng không nên mua đuổi giá cao. Ưu tiên cổ phiếu cơ bản tốt và thanh khoản cao.

**XU HƯỚNG THỊ TRƯỜNG**

Ngắn hạn	Tăng điểm
Trung hạn	Trung tính
Dài hạn	Tăng điểm

**CÁC NGUỖNG KHÁNG CỰ VÀ HỖ TRỢ**

Kháng cự 1	510
Kháng cự 2	520
Vùng hỗ trợ 1	480
Vùng hỗ trợ 2	470

**THÔNG TIN CẬP NHẬT TRÊN SÀN**

- **DPR:** nâng mức trả cổ tức năm 2012 lên 40%. Dự kiến tháng 6 tới, DPR sẽ trả đợt 3 năm 2012 với tỷ lệ 10%. Năm 2013, DPR có kế hoạch doanh thu 1.233 tỷ đồng, lợi nhuận trước thuế 515 tỷ đồng, cổ tức dự kiến ở mức 30%.

- **REE:** Ngày 15/5, REE đã mua 179.300 cổ phiếu NBC, nâng số lượng cổ phiếu tăng từ 4.238.566 cổ phiếu, chiếm 21,19%, lên 4.417.866 cổ phiếu, chiếm 22,09% vốn điều lệ, nhằm nâng tỷ lệ sở hữu. Ngày 7/5, REE đã mua 124.400 cổ phiếu TDN, nâng số lượng cổ phiếu nắm giữ lên 3.680.400 cổ phiếu, chiếm 23% vốn điều lệ, nhằm nâng tỷ lệ sở hữu.

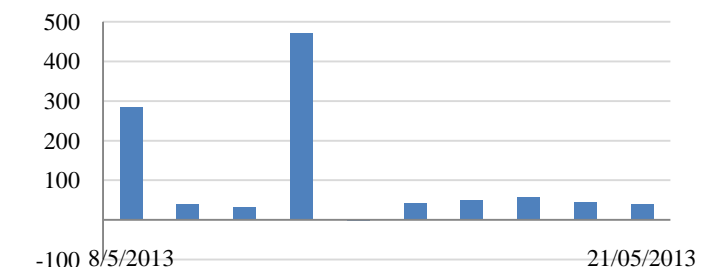
- **CTG:** Moody's nâng tín nhiệm VietinBank.



**GIAO DỊCH CỦA KHỐI NGOẠI**

- Khối ngoại mua ròng 38,9 tỷ đồng
- Tổng mua 227,6 tỷ đồng  
  Chủ yếu: PPC (14,2 tỷ), HPG (9,7 tỷ), GAS (9 tỷ)
- Tổng bán 188,7 tỷ đồng  
  Chủ yếu: CTG (8,1 tỷ), VSH (3,7 tỷ), KDC (1,9 tỷ)

**Mua/bán ròng của khối ngoại (tỷ đồng)**



**PHÂN TÍCH KỸ THUẬT- HNX**

HNXINDEX tăng 0.59 điểm lên 61.63 điểm. KLGĐ tăng 84% lên mức cao đạt 52.8 triệu cổ phiếu. Thị trường tăng điểm ngay từ đầu phiên và tăng dần về cuối phiên. Lực cầu vào thị trường khá tích cực kéo nhiều cổ phiếu tăng điểm. Khối ngoại mua ròng lên 4 tỷ đồng trên sàn Hà Nội khi mua vào 10 tỷ đồng và bán ra 6 tỷ đồng, PVC, PGS được mua vào mạnh trong khi giá trị bán ra chủ yếu là VCS, VCG. Trên biểu đồ kỹ thuật, HNXINDEX tiếp tục tạo một cây nến trắng tăng điểm mạnh vượt vùng kháng cự 61.5 điểm. MA20 đang quay đầu tăng trở lại là tín hiệu tích cực; KLGĐ gia tăng cho thấy dòng tiền đã tăng cường vào thị trường, đây là điểm tích cực và củng cố thêm tín hiệu tăng. MACD, RMO tiếp tục vận động tích cực hơn và đang trong vùng mua vào, RSI ở mức 59.6 cho thấy thị trường chưa đi vào vùng quá mua và vẫn còn có thể tăng điểm; Với diễn biến tích cực phiên hôm nay, chúng tôi nâng mức dự báo ngắn hạn từ Trung tính sang Tăng điểm. Ngưỡng kháng cự ngắn hạn của HNXINDEX là vùng 63.5 điểm trùng với Fibonacci 61.8%.  
**Khuyến nghị:** Nhà đầu tư có thể tiếp tục mua thêm cổ phiếu nhưng không nên mua đuổi giá cao. Ưu tiên cổ phiếu cơ bản tốt và thanh khoản cao.

**XU HƯỚNG THỊ TRƯỜNG**

Ngắn hạn	Trung tính
Trung hạn	Trung tính
Dài hạn	Tăng điểm

**CÁC NGƯỠNG KHÁNG CỰ VÀ HỖ TRỢ**

Kháng cự 1	61.5
Kháng cự 2	67.0
Vùng hỗ trợ 1	57.5
Vùng hỗ trợ 2	51.0

**THÔNG TIN CẬP NHẬT TRÊN SÀN**

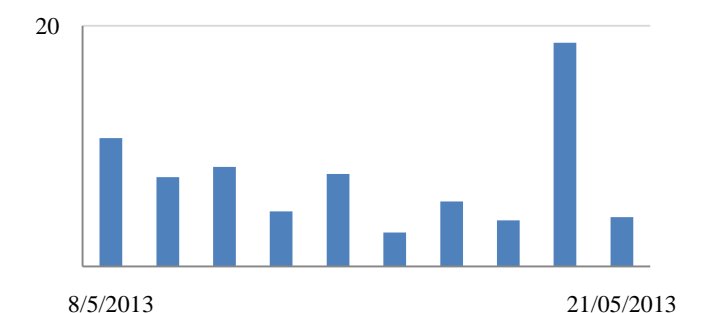
- **AAA:** ĐHCĐ thông qua kế hoạch kinh doanh năm 2013 với sản lượng sản xuất đạt 33.000 tấn/năm, tổng doanh thu đạt 1.100 tỷ đồng và LNTT đạt 55 tỷ đồng. ĐHCĐ cũng thông qua dùng quỹ thặng dư vốn 2008-2010 đầu tư dự án tại Lào.
- **WSS:** Chủ tịch HĐQT đăng ký mua 2 triệu cổ phiếu.



**GIAO DỊCH CỦA KHỐI NGOẠI**

- Khối ngoại mua ròng 4,1 tỷ đồng
- Tổng mua: 10 tỷ đồng  
 Chủ yếu: PVC (2,6 tỷ), VNR (1 tỷ), PVS (0,9 tỷ)
- Tổng bán: 5,9 tỷ đồng  
 Chủ yếu: VCG (0,9 tỷ), VCS (0,8 tỷ), VGS (0,4 tỷ)

**Mua/bán ròng của khối ngoại (tỷ đồng)**



**HOSE**

**HNX**

5CP TĂNG giá nhiều nhất			5CP GIẢM giá nhiều nhất			5CP TĂNG giá nhiều nhất			5CP GIẢM giá nhiều nhất		
Mã CK	Giá	Thay đổi	Mã CK	Giá	Thay đổi	Mã CK	Giá	Thay đổi	Mã CK	Giá	Thay đổi
DTL	13.8	6.98%	TS4	8.7	-13.00%	NST	8.8	10.00%	VC5	5.3	-10.17%
PVT	4.6	6.98%	AGM	17.0	-8.11%	L62	3.3	10.00%	VBH	15.3	-10.00%
TTP	27.8	6.92%	VFG	49.3	-6.98%	PHC	3.3	10.00%	VNN	4.5	-10.00%
TLG	29.4	6.91%	C47	16.8	-6.67%	PJC	13.7	9.60%	GFC	2.7	-10.00%
TLH	6.2	6.90%	ST8	14.2	-6.58%	GBS	2.3	9.52%	CTA	2.9	-9.38%
<i>(Nghìn VND)</i>			<i>(Nghìn VND)</i>			<i>(Nghìn VND)</i>			<i>(Nghìn VND)</i>		

5CP có KLKL nhiều nhất			5CP có GTGD nhiều nhất			5CP có KLKL nhiều nhất			5CP có GTGD nhiều nhất		
Mã CK	Thay đổi	KL	Mã CK	Thay đổi	Giá trị	Mã CK	Thay đổi	KL	Mã CK	Thay đổi	Giá trị
MBB	0.00%	606.8	REE	5.24%	128.8	SHB	0.00%	9,074.7	SHB	0.00%	63.4
REE	5.24%	5,365.2	MBB	0.00%	7.9	SCR	0.00%	7,586.9	SCR	0.00%	59.3
ITA	1.47%	5,261.4	VNM	1.59%	76.9	SHS	6.25%	4,145.4	VCG	4.20%	36.2
FCM	-3.85%	2,723.8	FPT	6.87%	75.8	KLS	2.38%	3,807.5	KLS	2.38%	32.7
SSI	2.87%	2,691.3	GAS	3.64%	72.6	PVX	0.00%	3,592.4	SHS	6.25%	28.0
<i>(Đơn vị: Nghìn CP)</i>			<i>(Đơn vị: tỷ VND)</i>			<i>(Đơn vị: Nghìn CP)</i>			<i>(Đơn vị: tỷ VND)</i>		

5CP NĐTNN mua nhiều nhất			5CP NĐTNN bán nhiều nhất			5CP NĐTNN mua nhiều nhất			5CP NĐTNN bán nhiều nhất		
Mã CK	Thay đổi	KL	Mã CK	Thay đổi	KL	Mã CK	Thay đổi	KL	Mã CK	Thay đổi	KL
PPC	2.99%	519.8	CTG	0.53%	430.5	PVC	-0.62%	160.0	VCS	0.00%	100.6
HPG	0.32%	305.0	VSH	6.67%	267.4	API	2.86%	130.5	VCG	4.20%	71.0
GAS	3.64%	158.4	PVF	4.71%	190.0	PVS	1.39%	64.6	VGS	5.77%	69.9
KDH	6.12%	128.2	KSS	1.52%	55.0	VNR	2.77%	37.6	GLT	2.70%	7.8
PVT	6.98%	125.4	ASM	-1.47%	45.0	PGS	1.11%	27.8	HPB	0.00%	6.3
<i>(Đơn vị: nghìn CP)</i>			<i>(Đơn vị: nghìn CP)</i>			<i>(Đơn vị: nghìn CP)</i>			<i>(Đơn vị: nghìn CP)</i>		

Ghi chú: % thay đổi giá = (giá cao nhất trong phiên - giá thấp nhất trong phiên) / giá tham chiếu

**KHUYẾN CÁO**

Báo cáo này được phát hành bởi VietinBankSc. Các thông tin, nhận định trong báo cáo đều dựa trên các nguồn thông tin có sẵn, đã công bố ra công chúng được xem là đáng tin cậy và hợp pháp. Tuy nhiên, VietinBankSc không đảm bảo tính đầy đủ, chính xác của các thông tin này. Nhà đầu tư sử dụng báo cáo cần lưu ý các nhận định, dự báo trong báo cáo mang tính chủ quan của người viết. Nhà đầu tư tự chịu trách nhiệm về quyết định của mình.

**Phòng Nghiên cứu- Phân tích**

Tel: (84.4) 3974 7952

[phantich@vietinbanksc.com.vn](mailto:phantich@vietinbanksc.com.vn)

**Trụ sở chính**

306 Bà Triệu, Hai Bà Trưng, Hà Nội

Tel: (84.4) 6278 0012

**Chi nhánh Tp. Hồ Chí Minh**

49 Tôn Thất Đạm, Q1, TP.HCM

Tel: (84.8) 3820 9987

**Phòng GD Cao Thắng**

Tầng trệt, số 41 Cao Thắng, Quận 3, TP. Hồ Chí Minh

Tel: (84.8) 3832 9972