

Khô ngoại mua ròng nhưng không thể giảm đà rơi của thị trường

Thị trường tiếp tục chứng kiến một phiên giảm điểm mạnh của chỉ số 2 sàn, lực cầu “bắt đáy” vẫn chưa có dấu hiệu tham gia một cách tích cực. Điểm đáng chú ý là nhà đầu tư nước ngoài đã mua ròng trở lại trên cả 2 sàn, sau 3 phiên bán ròng liên tiếp trước đó ở sàn HOSE. Động thái mua ròng trở lại này của khối ngoại nhiều khả năng sẽ hỗ trợ tốt cho thị trường trong những phiên sắp tới.

HOSE: Thị trường mở cửa phiên hôm nay tiếp tục chứng kiến sự đi xuống của chỉ số. Số mã giảm giá liên tục gia tăng. Tâm lý thận trọng dường như bao trùm cả thị trường, chính vì điều này mà thanh khoản không có dấu hiệu tăng lên. Ngoại trừ trường hợp của GAS, hôm nay các mã vốn hóa lớn cũng chịu áp lực từ bên bán khá lớn. Chính vì thế mà nó tác động khá lớn đến sự sụt giảm mạnh của chỉ số VN-Index. Cuối phiên sáng kéo dài cho đến phiên chiều, thị trường bắt đầu chứng kiến những đợt “bán tháo” mạnh. Lực cầu bắt đáy ở những mã ITA, KBC, REE, BVH... dường như chỉ đủ giúp VN-Index không mất mốc điểm 480. Chốt phiên, VN-Index đạt 480,02 điểm, giảm 14,25 điểm (-2,88%), KLGD đạt 54,8 triệu đơn vị.

HNX: Sàn Hà Nội tiếp tục có phiên sụt giảm điểm mạnh với diễn biến khá tương đồng với sàn HOSE trong phiên hôm nay. Các mã chủ chốt sàn này cũng không nằm ngoài diễn biến chung của thị trường. Áp lực bán mạnh, trong khi dòng tiền vẫn chưa có dấu hiệu phân bổ vào các mã trên này chính là nguyên nhân khiến sàn Hà Nội sụt giảm mạnh, mặc dù trước đó sàn này không đạt được sự tăng điểm ấn tượng như sàn HOSE. Đáng chú ý phiên hôm nay trên sàn Hà Nội có lẽ là giao dịch ở mã SCR, khi mã này có lượng khớp lệnh khá lớn, với hơn 7 triệu đơn vị.

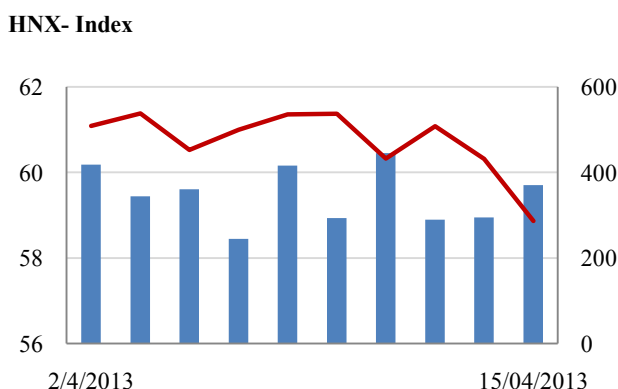
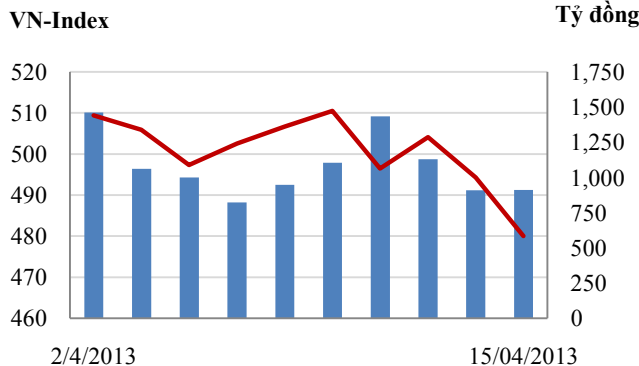
Tin nổi bật

- Thống đốc Ngân hàng Nhà nước (NHNN) vừa có yêu cầu các tổ chức tín dụng (TCTD) lập kế hoạch rà soát toàn diện tổ chức và hoạt động của hệ thống các đơn vị mạng lưới để có biện pháp chấn chỉnh, củng cố nhằm đảm bảo hoạt động của các đơn vị mạng lưới hiệu quả, hoạt động tuân thủ quy định của pháp luật.

- Theo số liệu của Hải quan Việt Nam từ 1/1 đến 15/3/2013 xuất khẩu cả tra Việt Nam sang Nhật Bản đạt giá trị 535.190 USD, tăng 2,76% của cùng kỳ năm 2012.

- World Bank hôm 15/4 hạ dự báo tăng trưởng kinh tế của các nước Đông Á đang phát triển đồng thời cảnh báo nguy cơ tăng trưởng quá nóng ở một số nền kinh tế có thể gây lạm phát và bong bóng tài sản.

Giao dịch 10 phiên gần nhất



THẾ GIỚI

	Chỉ số	Tăng / Giảm	điểm	%
Nhật: Nikkei 225	13,276	-209.5		-1.6%
Hong Kong: Hang Seng	21,773	-316.4		-1.5%

CHỈ SỐ VĨ MÔ

	Tháng 2	Tháng 3	Lũy kế
Tăng trưởng GDP (yoy)			4.89%
Lạm phát so hàng tháng	1.32%	-0.19%	
Lạm phát so với cùng kỳ (năm)	7.02%	6.64%	
Chỉ số công nghiệp (%)	-21.30%		4.90%
Xuất khẩu (triệu \$)	7,500	11,000	29,700
Nhập khẩu (triệu \$)	6,600	11,300	29,200
Thâm hụt thương mại (triệu \$)	900	- 300	480
FDI cam kết (triệu \$)	349	5,404	6,034
FDI giải ngân (triệu \$)	630	1,650	2,700

(Nguồn: Tổng cục Thống kê)

CHỈ SỐ CHÍNH

	Tăng / Giảm			Khối lượng			Số lượng cổ phiếu		
	Điểm	%		KL	%	GDTT	Tăng	Giảm	Đứng
VN-Index	494.3	-9.8	-2.0%	52.3	0.5%	1.6	61	164	65
HNX-Index	60.3	-0.8	-1.3%	36.0	-21.2%	0.4	63	145	190
VN30	557.8	-8.0	-1.4%	17.7	-12.2%	1.2	2	26	2
19 CP vốn hóa lớn nhất	439.2	-8.5	-1.9%	10.2	-18.5%	1.2	1	17	1
30 CP vốn hóa trung bình	181.9	-3.2	-1.8%	37.9	12.1%	0.1	2	20	6
40 CP vốn hóa nhỏ	203.0	-2.5	-1.2%	10.6	1.5%	0.1	5	26	8
Ngân hàng	296.3	-4.5	-1.5%	17.6	-15.2%	0.7	3	12	2
Bất động sản (trừ VIC)	213.0	-3.6	-1.7%	18.4	18.0%	0.2	5	34	20
Thực phẩm (trừ MSN)	721.0	-1.9	-0.3%	1.0	-1.1%	0.0	7	9	12

PHÂN TÍCH KỸ THUẬT- HOSE

VNINDEX giảm mạnh 14.25 điểm xuống 480.02 điểm, thanh khoản đạt 51 triệu cổ phiếu, tăng nhẹ so với KLGD phiên trước. Thị trường giảm điểm ngay từ đầu phiên và giảm mạnh hơn về cuối phiên, các cổ phiếu vốn hóa lớn đều giảm điểm mạnh. Thị trường chưa có nhiều thông tin tốt để hỗ trợ.

Khối ngoại quay sang mua ròng 59 tỷ đồng khi mua vào 125 tỷ đồng và bán ra 66 tỷ đồng. DPM, HPG, GAS được mua vào mạnh trong khi DPM, HPG, VCB bị bán ra. Việc mua ròng trở lại của khối ngoại phiên hôm nay có thể giảm bớt tâm lý lo ngại rút vốn từ khối ngoại của nhà đầu tư trong nước.

Trên biểu đồ kỹ thuật, VNINDEX tạo một cây nến đen giảm điểm mạnh bỏ xa MA20 và về sát đường Bollinger band dưới. Vùng 490 điểm đã bị phá vỡ, KLGD vẫn duy trì ở mức trung bình khá cho thấy áp lực bán ra đang mạnh. MACD, RMO vẫn trong vùng bán ra và đang diễn biến theo chiều hướng xấu đi. Với những tín hiệu kỹ thuật sau phiên hôm nay thị trường đã đi vào xu thế giảm điểm. Sau hai phiên giảm mạnh thị trường có thể độ giảm sẽ bớt và cũng có thể hồi nhẹ lại nhưng sau đó khả năng tiếp tục giảm điểm của thị trường là khá cao.

Khuyến nghị: Nhà đầu tư có tỷ lệ cổ phiếu cao xem xét bán giảm tỷ trọng khi thị trường hồi phục. Việc bắt đáy thời điểm này vẫn là khá rủi ro.

XU HƯỚNG THỊ TRƯỜNG

Ngắn hạn	Giảm điểm
Trung hạn	Trung tính
Dài hạn	Tăng điểm

CÁC NGƯỠNG KHÁNG CỰ VÀ HỖ TRỢ

Kháng cự 1	520
Kháng cự 2	550
Vùng hỗ trợ 1	490
Vùng hỗ trợ 2	460

THÔNG TIN CẬP NHẬT TRÊN SÀN

- **BMC:** Quý I/2013 lãi gần 24 tỷ đồng, tăng 3% so với cùng kỳ 2012.

- **GAS:** ước đạt 5.100 tỷ đồng lợi nhuận quý I/201. Trong đó, bao gồm khoản hoàn nhập từ quỹ nghiên cứu khoa học 1.100 tỷ đồng.

- **GDT:** Bà Hà Thị Huệ, mẹ ruột Chủ tịch Lê Hải Liễu đăng ký mua 1 triệu cổ phiếu GDT. Giao dịch dự kiến thực hiện từ ngày 17/4 đến 16/5 theo phương thức thỏa thuận.

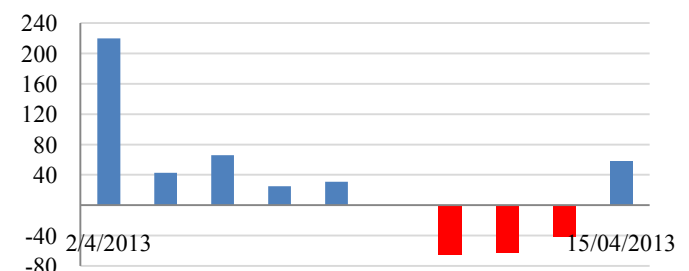
- **FPT:** sẽ độc quyền phân phối iPhone tại Việt Nam. Dự kiến hợp đồng sẽ được ký kết trong tháng 4/2013.



GIAO DỊCH CỦA KHỐI NGOẠI

Khối ngoại mua ròng 58,5 tỷ đồng
 - Tổng mua 124,9 tỷ đồng
 Chủ yếu: GAS (11,7 tỷ), HPG (8,9 tỷ), DVP (6,5 tỷ)
 - Tổng bán: 66,4 tỷ đồng
 Chủ yếu: VCB (6,8 tỷ), BVH (1,3 tỷ), MSN (1,3 tỷ)

Mua/bán ròng của khối ngoại (tỷ đồng)

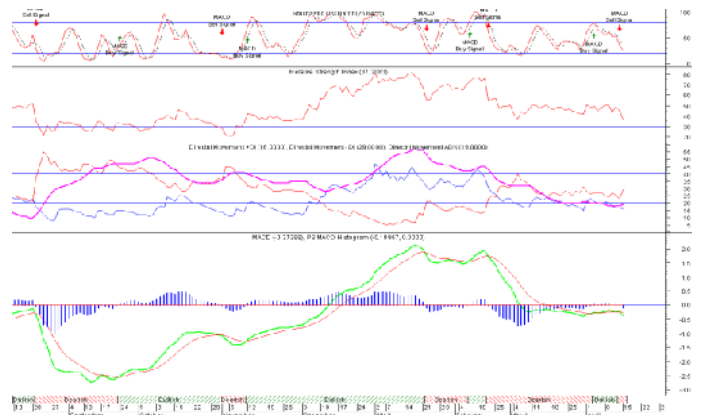


PHÂN TÍCH KỸ THUẬT- HNX

HNXINDEX giảm mạnh 1.45 điểm xuống 58.87 điểm. KLGĐ đạt 39 triệu cổ phiếu, tăng 10% so với KLGĐ phiên trước. Thị trường giảm điểm ngay từ đầu phiên và giảm mạnh hơn về cuối phiên, các cổ phiếu dẫn dắt đều giảm điểm. Thị trường chưa có nhiều thông tin tốt để hỗ trợ.

Khối ngoại mua ròng 5 tỷ đồng trên sàn Hà Nội khi mua vào 51.7 tỷ đồng và bán ra 46.7 tỷ đồng, trong đó giao dịch thỏa thuận nội khối hơn 1 triệu cổ phiếu NTP với giá trị 45.4 tỷ đồng. Trên biểu đồ kỹ thuật, HNXINDEX tạo một cây nến đen giảm mạnh bỏ xa MA20 và MA10, HNXINDEX giảm về ngay dưới vùng hỗ trợ 59 điểm. KLGĐ tăng lên nhẹ chủ yếu do bên bán quyết liệt bán xuống giá thấp. HNXINDEX đã xuyên thủng Bollinger Band dưới, có thể HNXINDEX sẽ hiện phiên hồi kéo chỉ số vào giữa hai đường Bollinger band tuy nhiên đã giảm điểm của thị trường có thể còn tiếp tục. Vùng hỗ trợ tiếp theo của HNXINDEX là Fibonacci 61.8% tại 57 điểm.

Khuyến nghị: Nhà đầu tư có tỷ lệ cổ phiếu cao xem xét bán giảm tỷ trọng khi thị trường hồi phục. Việc mua vào bắt đáy thời điểm này là khá rủi ro.



XU HƯỚNG THỊ TRƯỜNG

Ngắn hạn	Giảm điểm
Trung hạn	Trung tính
Dài hạn	Tăng điểm

CÁC NGƯỠNG KHÁNG CỰ VÀ HỖ TRỢ

Kháng cự 1	63.0
Kháng cự 2	67.0
Vùng hỗ trợ 1	57.0
Vùng hỗ trợ 2	51.0

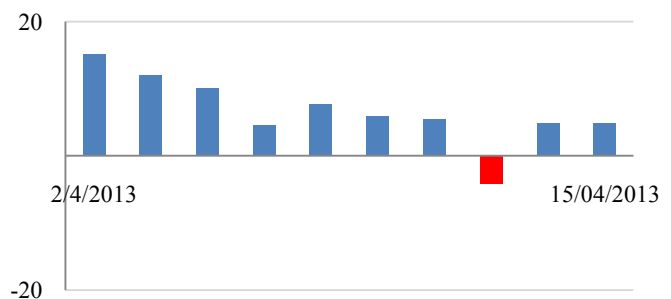
THÔNG TIN CẬP NHẬT TRÊN SÀN

- **DXP:** Bổ nhiệm ông Vũ Tuấn Dương làm Chủ tịch HĐQT kiêm Tổng Giám đốc.
- **THT:** REE đã mua 66.200 Cổ phiếu, nâng số cổ phiếu sở hữu lên 974.300 cổ phiếu (tỷ lệ 7,14%).
- **TC6:** LNST sau kiểm toán tăng 2,4 lần so với số liệu trước kiểm toán.

GIAO DỊCH CỦA KHỐI NGOẠI

- Khối ngoại mua ròng 4,9 tỷ đồng
- Tổng mua: 51,8 tỷ đồng
Chủ yếu: PVS (1,8 tỷ), SCR (0,6 tỷ), DBC (1 tỷ)
- Tổng bán: 46,9 tỷ đồng
Chủ yếu: VCG (0,4 tỷ), TC6 (0,2 tỷ), THT (0,1 tỷ)

Mua/bán ròng của khối ngoại (tỷ đồng)



HOSE

HNX

5CP TĂNG giá nhiều nhất			5CP GIẢM giá nhiều nhất			5CP TĂNG giá nhiều nhất			5CP GIẢM giá nhiều nhất		
Mã CK	Giá	Thay đổi	Mã CK	Giá	Thay đổi	Mã CK	Giá	Thay đổi	Mã CK	Giá	Thay đổi
AGD	69.5	6.92%	VES	0.7	-12.50%	THV	0.9	12.50%	VBH	15.8	-14.59%
SJS	14.0	6.87%	VSG	0.7	-12.50%	SAF	30.2	9.82%	SDD	2.8	-12.50%
VNH	3.3	6.45%	PNJ	27.9	-7.00%	MCC	11.6	9.43%	HHL	0.8	-11.11%
VRC	5.0	6.38%	HHS	29.4	-6.96%	BLF	6.2	8.77%	DHL	5.4	-10.00%
ATA	5.1	6.25%	LCG	5.4	-6.90%	DHI	6.5	8.33%	PCG	5.4	-10.00%
(Nghìn VND)			(Nghìn VND)			(Nghìn VND)			(Nghìn VND)		

5CP có KLKL nhiều nhất			5CP có GTGD nhiều nhất			5CP có KLKL nhiều nhất			5CP có GTGD nhiều nhất		
Mã CK	Thay đổi	KL	Mã CK	Thay đổi	Giá trị	Mã CK	Thay đổi	KL	Mã CK	Thay đổi	Giá trị
ITA	-6.15%	3.5	VNM	-4.00%	70.0	SHB	-2.94%	7.6	SHB	-2.94%	50.7
CTG	-3.13%	2.2	GAS	0.00%	41.8	SCR	-6.76%	7.5	SCR	-6.76%	52.5
REE	-4.48%	2.2	REE	-4.48%	42.7	PVX	-4.35%	3.5	NTP	-2.27%	0.5
MBB	-0.77%	0.7	CTG	-3.13%	41.8	KLS	-3.45%	2.3	KLS	-3.45%	19.5
SSI	-2.25%	1.8	SSI	-2.25%	31.8	SHS	-3.08%	1.7	PVX	-4.35%	15.4
(Đơn vị: Triệu CP)			(Đơn vị: tỷ VND)			(Đơn vị: Triệu CP)			(Đơn vị: tỷ VND)		

5CP NĐTNN mua nhiều nhất			5CP NĐTNN bán nhiều nhất			5CP NĐTNN mua nhiều nhất			5CP NĐTNN bán nhiều nhất		
Mã CK	Thay đổi	KL	Mã CK	Thay đổi	KL	Mã CK	Thay đổi	KL	Mã CK	Thay đổi	KL
VSH	-2.31%	419.1	VCB	-4.88%	244.6	PVS	-1.45%	133.8	VCG	-4.46%	36.5
HPG	-1.84%	332.2	ITA	-6.15%	199.0	API	0.00%	128.5	TC6	0.85%	15.0
SBT	-0.66%	251.0	PVF	-6.12%	82.6	HDO	-1.92%	100.0	THT	-0.91%	12.7
PET	-6.29%	230.6	HBC	-2.37%	62.2	SCR	-6.76%	82.5	SHS	-3.08%	11.0
GAS	0.00%	209.8	HAG	-5.06%	48.0	DBC	0.00%	51.0	VND	-2.25%	1.0
(Đơn vị: nghìn CP)			(Đơn vị: nghìn CP)			(Đơn vị: nghìn CP)			(Đơn vị: nghìn CP)		

Ghi chú: % thay đổi giá = (giá cao nhất trong phiên - giá thấp nhất trong phiên) / giá tham chiếu

KHUYẾN CÁO

Báo cáo này được phát hành bởi VietinBankSc. Các thông tin, nhận định trong báo cáo đều dựa trên các nguồn thông tin có sẵn, đã công bố ra công chúng được xem là đáng tin cậy và hợp pháp. Tuy nhiên, VietinBankSc không đảm bảo tính đầy đủ, chính xác của các thông tin này. Nhà đầu tư sử dụng báo cáo cần lưu ý các nhận định, dự báo trong báo cáo mang tính chủ quan của người viết. Nhà đầu tư tự chịu trách nhiệm về quyết định của mình.

Phòng Nghiên cứu- Phân tích

Tel: (84.4) 3974 7952

phantich@vietinbanksc.com.vn

Trụ sở chính

306 Bà Triệu, Hai Bà Trưng, Hà Nội

Tel: (84.4) 6278 0012

Chi nhánh Tp. Hồ Chí Minh

49 Tôn Thất Đạm, Q1, TP.HCM

Tel: (84.8) 3820 9987

Phòng GD Cao Thắng

Tầng trệt, số 41 Cao Thắng, Quận 3, TP. Hồ Chí Minh

Tel: (84.8) 3832 9972