

Đà tăng tiếp tục duy trì - thanh khoản cải thiện rõ rệt

HOSE: Khác với những phiên giao dịch tuần trước, thị trường sau một phiên tăng lại là một phiên giảm điểm liền kề thị trường hôm nay duy trì đà tăng khá ổn định. Sau phiên tăng điểm với thanh khoản thấp ở hôm thứ 6 tuần trước, khiến nhiều người lo ngại, thì phiên hôm nay, thị trường tiếp tục duy trì sắc xanh, số mã xanh điểm tiếp tục áp đảo số mã giảm. Đây thực sự là một tín hiệu tốt khi cuối tuần qua, Quỹ Market Vectors Vietnam ETF công bố về việc giảm tỷ trọng ở 7 mã có vốn hóa lớn ở thị trường Việt Nam. Tuy thị trường có một vài thời điểm ở phiên sáng giảm điểm trở lại, nhưng lực cầu tốt tiếp tục đưa chỉ số tăng dần lên vào cuối phiên sáng, HSG, GMD... là 2 mã đáng chú ý ở phiên giao dịch sáng hôm nay khi đạt mức tăng hơn 4%. Đặc biệt, khoảng 5 phút cuối phiên sáng, VN-Index bất ngờ tăng mạnh, thanh khoản cũng cải thiện đáng kể, dòng tiền hướng vào các mã cổ phiếu dòng Bất động sản. Phiên chiều, chỉ số tiếp tục duy trì đà tăng ổn định, dòng tiền bắt đầu tham gia nhiều hơn, khiến cho lo ngại về bẫy "Bulltraps" tạm thời lắng xuống. Chốt phiên, VN-Index đạt 476,5 điểm, tăng 5,8 điểm (+1,2%), KLGD đạt 56,6 triệu đơn vị.

HNX: Sàn Hà Nội sau vài phút giảm điểm đầu phiên, thì việc VCG được tăng tỷ trọng trong danh mục của Quỹ Market Vector Vietnam đã trở thành động lực chính, kéo HNX-Index xanh điểm trở lại. Chỉ số tiếp tục duy trì đà tăng cả phiên sáng, tuy nhiên thanh khoản không hề gia tăng. Chỉ đến cuối phiên sáng, cũng giống như sàn HOSE, giao dịch ở sàn Hà Nội sôi động hẳn lên, dòng tiền bắt đầu đẩy giá mạnh ở SCR, PVX. Đến phiên chiều, SCR, PVX, VCG... đóng trần đã tiếp tục củng cố đà tăng cho HNX-Index. Chốt phiên, HNX-Index đạt 62,05 điểm, tăng 1,05 điểm (+1,7%). KLGD đạt 62,4 triệu đơn vị.

Tin nổi bật

Theo quy định của NHNN, vàng miếng sắp tới sẽ phải có đóng chữ, số chỉ khối lượng, chất lượng và ký mã hiệu của doanh nghiệp và tổ chức tín dụng được NHNN cho phép sản xuất hoặc vàng miếng do Ngân hàng Nhà nước tổ chức sản xuất trong từng thời kỳ.

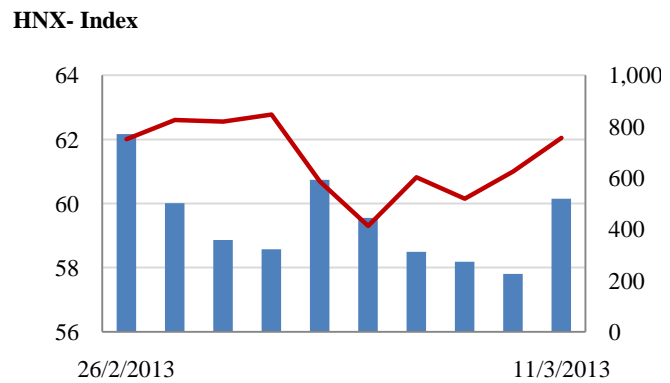
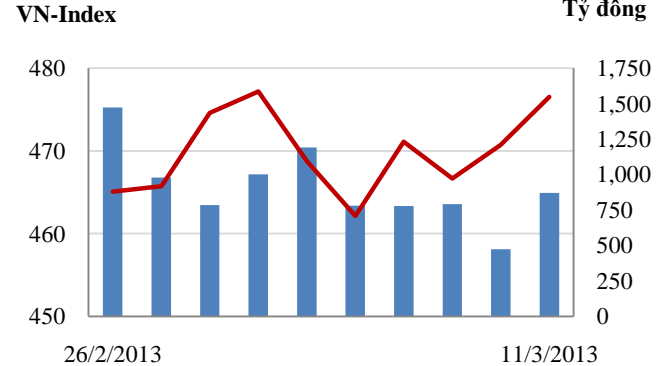
Theo Cơ quan Thông tin Năng lượng Mỹ (EIA), dự trữ dầu Mỹ tăng gần 6% kể từ đầu năm đến nay, và hiện ở mức cao hơn nhiều so với trung bình 5 năm. Nhu cầu dầu thô đang ở mức thấp theo thời vụ do các nhà máy lọc dầu đóng cửa để chuẩn bị sản xuất nhiên liệu cho mùa hè.

Lạm phát Mỹ đột ngột giảm khiến trái phiếu kho bạc Mỹ lao dốc, hỗ trợ nỗ lực của Fed nhằm giảm chi phí vay dài hạn khi kinh tế tăng trưởng.

CHỈ SỐ CHÍNH

	Tăng / Giảm			Khối lượng			Số lượng cổ phiếu		
	Điểm	%		KL	%	GDTT	Tăng	Giảm	Đứng
VN-Index	476.5	5.8	1.2%	56.6	78.2%	2.9	192	45	75
HNX-Index	62.1	1.1	1.7%	62.4	96.8%	3.5	169	46	182
VN30	550.2	10.2	1.9%	15.1	74.5%	1.6	24	2	4
19 CP vốn hóa lớn nhất	437.6	4.7	1.1%	10.5	45.9%	1.6	16	2	1
30 CP vốn hóa trung bình	178.5	4.9	2.8%	52.2	83.2%	0.0	25	1	2
40 CP vốn hóa nhỏ	212.4	7.2	3.4%	12.4	74.7%	0.0	33	2	4
Ngân hàng	314.4	1.0	0.3%	23.6	65.1%	0.1	10	2	5
Bất động sản (trừ VIC)	232.2	5.6	2.4%	27.8	87.1%	0.7	45	4	10
Thực phẩm (trừ MSN)	707.5	4.4	0.6%	0.7	-28.8%	0.0	9	6	13

Giao dịch 10 phiên gần nhất



THẾ GIỚI

	Chi số	Tăng / Giảm điểm	%
Nhật: Nikkei 225	12,349	65.4	0.5%
Hong Kong: Hang Seng	23,091	-1.1	0.0%

CHỈ SỐ VĨ MÔ

	Tháng 1	Tháng 2	Lũy kế
Tăng trưởng GDP			
Lạm phát so hàng tháng	1.25%	1.32%	
Lạm phát so với cùng kỳ (năm)	7.07%	7.02%	
Chi số công nghiệp (%)	-3.20%	-21.30%	
Xuất khẩu (triệu \$)	11,472	7,500	18,972
Nhập khẩu (triệu \$)	10,696	6,600	17,296
Thâm hụt thương mại (triệu \$)	776	900	1,676
FDI cam kết (triệu \$)			
FDI giải ngân (triệu \$)			

(Nguồn: Tổng cục Thống kê)

(KL: triệu CP)

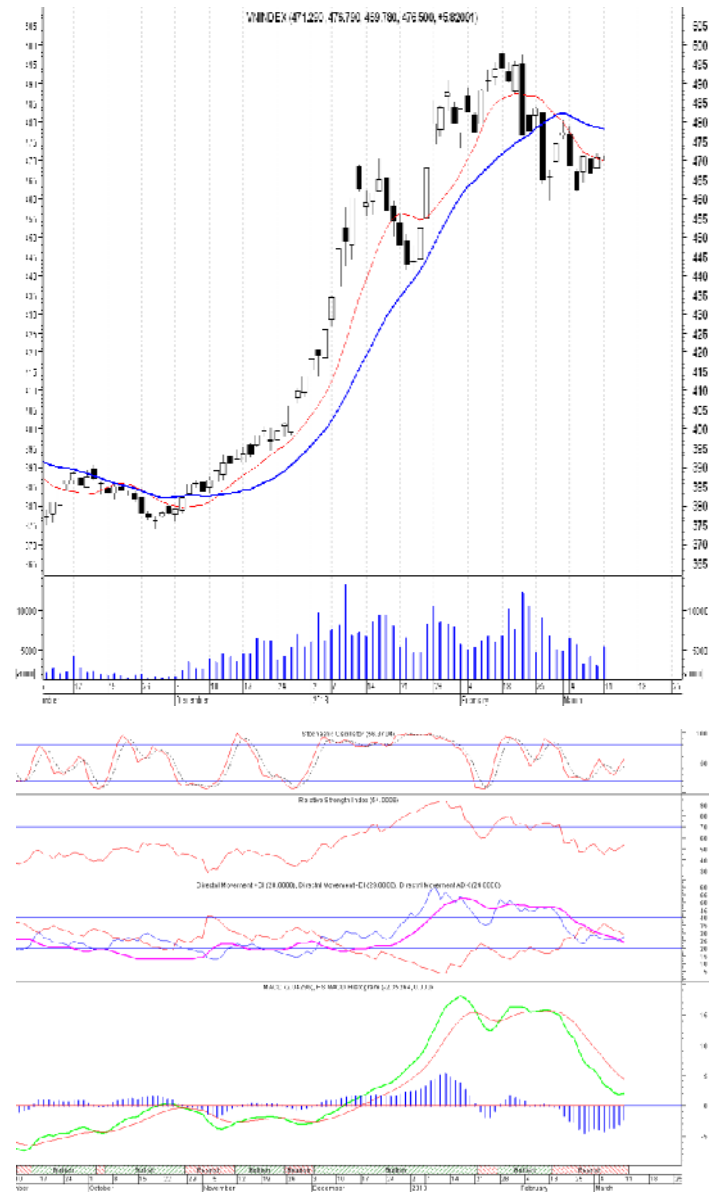
PHÂN TÍCH KỸ THUẬT- HOSE

VNINDEX tăng 5.82 điểm lên 476.50 điểm, thanh khoản đạt 53 triệu cổ phiếu, tăng 76% so với KLGD phiên trước. Thị trường linh xình đầu phiên và tăng khá mạnh cuối phiên. Cổ phiếu dẫn dắt như ITA, ITC, KBC, LCG tăng mạnh lên giá trần. Ngoài BVH và VCB giảm điểm thì hầu hết các cổ phiếu vốn hóa khác đều tăng khá mạnh.

Khối ngoại tiếp tục mua bán cân bằng trên HSX khi mua vào 139 tỷ đồng và bán ra 140 tỷ đồng. Cổ phiếu BVH, CTG và HAG bị bán ròng mạnh.

Trên biểu đồ kỹ thuật, VNINDEX tạo một cây nến trắng tăng điểm vượt MA10 khá dễ dàng. Thị trường tăng điểm kèm theo KLGD gia tăng là tín hiệu tốt và có thể hình thành nhịp tăng trong ngắn hạn. VNINDEX đang lấp đầy cây nến giảm phiên 26/2. Tuy nhiên hiện VNINDEX đã tăng lên sát đường kháng cự MA20, nếu trong những phiên tới VNINDEX tăng vượt vùng kháng cự 480 điểm thì thị trường có thể sẽ tăng lại lên vùng đỉnh cũ 495 điểm.

Khuyến nghị: Nhà đầu tư xem xét mua vào gia tăng tỷ lệ cổ phiếu trong tài khoản nếu dòng tiền và KLGD tiếp tục được duy trì và tăng lên.



XU HƯỚNG THỊ TRƯỜNG

Ngắn hạn	Tăng điểm
Trung hạn	Trung tính
Dài hạn	Tăng điểm

CÁC NGƯỠNG KHÁNG CỰ VÀ HỖ TRỢ

Kháng cự 1	480
Kháng cự 2	495
Vùng hỗ trợ 1	460
Vùng hỗ trợ 2	420

THÔNG TIN CẬP NHẬT TRÊN SÀN

- BHS** Từ ngày 13/3/2013 - 12/4/2013, ông Trần Thanh Thịnh - người được ủy quyền công bố thông tin Công ty Cổ phần đường Ninh Hòa đăng ký bán 30.000 cổ phiếu, số cổ phiếu sẽ nắm giữ còn 5.296 cổ phiếu, chiếm 0,017% vốn điều lệ, nhằm giải quyết tài chính cá nhân.
- CII** Từ ngày 12/3/2013 - 10/4/2013, ông Lê Quốc Bình - Tổng giám đốc Công ty Cổ phần Đầu tư Hạ tầng Kỹ thuật Tp.HCM đăng ký mua 1.300.000 cổ phiếu, nâng số lượng cổ phiếu sẽ nắm giữ lên 3.000.000 cổ phiếu, chiếm 2,66% vốn điều lệ, nhằm tăng tỷ lệ nắm giữ.
- HSG** Công ty Cổ phần Tập đoàn Hoa Sen công bố ước kết quả kinh doanh hợp nhất tháng 1/2013 và 4 tháng đầu năm tài chính 2012 - 2013. Doanh thu thuần tháng 1 ước đạt 899,5 tỷ đồng, lũy kế 4 tháng đạt 3.594,4 tỷ đồng, đạt 32,7% kế hoạch (11.000 tỷ đồng). Tháng 1, lợi nhuận sau thuế ước đạt 55 tỷ đồng, lũy kế 4 tháng đạt 179,8 tỷ đồng, bằng 45% kế hoạch năm (400 tỷ đồng).
- PVF** Tổng công ty Tài Chính Cổ phần dầu khí Việt Nam công bố thông tin về việc giải tỏa cổ phiếu hạn chế chuyển nhượng của cổ đông chiến lược Morgan Stanley. Theo đó PVF đã đồng ý giải tỏa khối lượng cổ phần mà Morgan Stanley đang nắm giữ do Morgan Stanley đã nắm giữ đủ thời gian cam kết, kể từ ngày 10/3/2008.

PHÂN TÍCH KỸ THUẬT- HNX

HNXINDEX tăng 1.05 điểm lên 62.05 điểm. KLGD đạt 59 triệu cổ phiếu, tăng gần 2 lần so với KLGD phiên trước. Thị trường linh xình đầu phiên và tăng khá mạnh cuối phiên. Cổ phiếu dẫn dắt như SCR, PVX, VCG tăng mạnh lên giá trần. Các cổ phiếu khác cũng tăng khá mạnh và lực cầu vào mua tốt. Khối ngoại bán ròng 41 tỷ đồng khi mua 34 tỷ đồng và bán ra 75 tỷ đồng, trong đó đáng chú ý họ bán ra 3,3 triệu cổ phiếu PVS.

Trên biểu đồ kỹ thuật, HNXINDEX có phiên tăng điểm khá mạnh vượt lên trên MA10, đây là cây nến trắng tăng điểm thứ 2 liên tiếp. Thị trường tăng điểm kèm theo KLGD gia tăng là tín hiệu tốt và có thể hình thành nhịp tăng trong ngắn hạn. Việc HNXINDEX tăng lên trên MA10 cho thấy nhịp giảm điểm mạnh trước đó có thể đã kết thúc. Trước mắt HNXINDEX sẽ gặp kháng cự tại đường MA20 tại vùng 63 điểm.

Khuyến nghị: Nhà đầu tư xem xét mua vào gia tăng tỷ lệ cổ phiếu trong tài khoản nếu dòng tiền và KLGD tiếp tục được duy trì và tăng lên.

XU HƯỚNG THỊ TRƯỜNG

Ngắn hạn	Tăng điểm
Trung hạn	Trung tính
Dài hạn	Tăng điểm

CÁC NGƯỠNG KHÁNG CỰ VÀ HỖ TRỢ

Kháng cự 1	63.0
Kháng cự 2	67.0
Vùng hỗ trợ 1	59.0
Vùng hỗ trợ 2	57.0

THÔNG TIN CẬP NHẬT TRÊN SÀN

PVX Ngày 25/2/2013, Market Vectors ETF Trust – Market Vectors – Vietnam ETF, cổ đông lớn của Tổng công ty Cổ phần Xây lắp Dầu khí Việt Nam đã mua 102.600 cổ phiếu, nâng số cổ phiếu nắm giữ lên 20.013.268 cổ phiếu, chiếm 5% vốn điều lệ.

ICG Từ ngày 30/1/2013 - 28/2/2013, ông Nguyễn Tuấn Anh - Ủy viên Hội đồng Quản trị Công ty Cổ phần Xây dựng Sông Hồng đăng ký bán 52.354 cổ phiếu, đã bán 7.300 cổ phiếu. Nguyên nhân không bán hết do giá cổ phiếu không đạt được như kỳ vọng của cá nhân, số cổ phiếu nắm giữ còn 45.054 cổ phiếu, chiếm 0,23% vốn điều lệ.

PVR Từ ngày 13/3/2013 - 11/4/2013, ông Nguyễn Tuấn Anh - Ủy viên Hội đồng Quản trị, Giám đốc Công ty Cổ phần Kinh doanh Dịch vụ cao cấp Dầu khí Việt Nam đăng ký bán hết 39.500 cổ phiếu, chiếm 0,08% vốn điều lệ, nhằm cơ cấu lại danh mục đầu tư.

VIG Từ ngày 8/3/2013 - 5/4/2013, Công ty Cổ phần Tập đoàn Đầu tư Thăng Long, tổ chức có liên quan đến Chủ tịch Hội đồng Quản trị Công ty Cổ phần Dược thú y Cai Lậy đăng ký mua 2.500.000 cổ phiếu, nhằm đầu tư kinh doanh.



HOSE

HNX

5CP TĂNG giá nhiều nhất			5CP GIẢM giá nhiều nhất			5CP TĂNG giá nhiều nhất			5CP GIẢM giá nhiều nhất		
Mã CK	Giá	Thay đổi	Mã CK	Giá	Thay đổi	Mã CK	Giá	Thay đổi	Mã CK	Giá	Thay đổi
KSA	11	7.00%	SEC	21	-6.67%	CKV	8	10.67%	SCL	3	-11.43%
DRC	38	6.96%	SVT	11	-6.67%	LHC	42	10.00%	DST	3	-10.00%
AGD	62	6.96%	ASIAGF	9	-6.59%	VBC	34	10.00%	SDE	8	-9.89%
TMS	22	6.80%	ALP	10	-6.42%	LDP	32	10.00%	VC3	11	-9.48%
GMD	32	6.73%	ELC	23	-6.25%	HEV	14	10.00%	HST	7	-9.46%
<i>(Nghìn VND)</i>			<i>(Nghìn VND)</i>			<i>(Nghìn VND)</i>			<i>(Nghìn VND)</i>		

5CP có KLKL nhiều nhất			5CP có GTGD nhiều nhất			5CP có KLKL nhiều nhất			5CP có GTGD nhiều nhất		
Mã CK	Thay đổi	KL	Mã CK	Thay đổi	Giá trị	Mã CK	Thay đổi	KL	Mã CK	Thay đổi	Giá trị
LCG	6.58%	4.0	BVH	-1.90%	47.1	SHB	4.35%	12.0	SHB	4.35%	84.8
ITA	5.63%	3.7	VNM	-0.95%	10.1	PVX	8.62%	7.6	PVS	-5.26%	59.0
HQC	5.66%	1.6	LCG	6.58%	31.5	SCR	8.97%	6.2	SCR	8.97%	51.1
DLG	6.00%	1.6	DPM	3.86%	29.4	PVS	-5.26%	4.1	PVX	8.62%	45.8
OGC	5.80%	1.5	GMD	6.73%	27.7	KLS	5.56%	3.9	KLS	5.56%	36.6
<i>(Đơn vị: Triệu CP)</i>			<i>(Đơn vị: tỷ VND)</i>			<i>(Đơn vị: Triệu CP)</i>			<i>(Đơn vị: tỷ VND)</i>		

5CP NĐTNN mua nhiều nhất			5CP NĐTNN bán nhiều nhất			5CP NĐTNN mua nhiều nhất			5CP NĐTNN bán nhiều nhất		
Mã CK	Thay đổi	KL	Mã CK	Thay đổi	KL	Mã CK	Thay đổi	KL	Mã CK	Thay đổi	KL
STB	4.29%	260.6	BVH	-1.90%	637.8	VND	5.38%	160.2	PVS	-5.26%	3,022.4
TTF	6.45%	244.1	CTG	2.06%	571.5	PVX	8.62%	88.9	SCR	8.97%	300.0
DPM	3.86%	241.6	ITA	5.63%	485.4	VCG	10.00%	88.0	CVT	1.10%	30.4
PET	5.00%	222.8	HAG	2.61%	237.3	EBS	4.71%	60.6	HPC	4.88%	20.0
HPG	3.78%	187.7	IJC	5.30%	192.1	HMH	0.00%	44.4	PVC	1.55%	19.2
<i>(Đơn vị: nghìn CP)</i>			<i>(Đơn vị: nghìn CP)</i>			<i>(Đơn vị: nghìn CP)</i>			<i>(Đơn vị: nghìn CP)</i>		

Ghi chú: % thay đổi giá = (giá cao nhất trong phiên - giá thấp nhất trong phiên) / giá tham chiếu

KHUYẾN CÁO

Báo cáo này được phát hành bởi VietinBankSc. Các thông tin, nhận định trong báo cáo đều dựa trên các nguồn thông tin có sẵn, đã công bố ra công chúng được xem là đáng tin cậy và hợp pháp. Tuy nhiên, VietinBankSc không đảm bảo tính đầy đủ, chính xác của các thông tin này. Nhà đầu tư sử dụng báo cáo cần lưu ý các nhận định, dự báo trong báo cáo mang tính chủ quan của người viết. Nhà đầu tư tự chịu trách nhiệm về quyết định của mình.

Ms. Nguyễn Thu Huyền

Phó phòng Nghiên cứu- Phân tích

Tel: (84.4) 3974 7952

huyennt@vietinbanksc.com.vn

Trụ sở chính

306 Bà Triệu, Hai Bà Trưng, Hà Nội

Tel: (84.4) 6278 0012

Chi nhánh Tp. Hồ Chí Minh

49 Tôn Thất Đạm, Q1, TP.HCM

Tel: (84.8) 3820 9987

Phòng GD Cao Thắng

Tầng trệt, số 41 Cao Thắng, Quận 3, TP. Hồ Chí Minh

Tel: (84.8) 3551 5606