

**Nỗ lực kéo xanh những phút cuối**

Lực cầu tăng vào những phút cuối giúp chỉ số 2 sàn có phiên tăng điểm nhẹ khi đóng cửa.

**HOSE:** Thị trường mở cửa phiên giao dịch hôm nay với tin tức hỗ trợ quan trọng như: Thủ tướng quyết định chưa tăng giá bán xăng để đảm bảo ổn định vĩ mô. Nhà đầu tư phần nào cảm thấy an tâm hơn sau những phút hoảng loạn của phiên chiều hôm qua. Mặc dù vậy cũng chỉ giúp chỉ số xanh điểm được 30 phút mở đầu phiên, thị trường sau đó quay đầu giảm điểm, có lúc chỉ số này giảm mạnh hơn 5 điểm, hàng loạt các mã vốn hóa lớn yếu đi rõ rệt so với đầu phiên, ITA và KBC bị bán sàn mạnh. Chính điều này đã làm nhiều nhà đầu tư cảm giác lo sợ rằng sẽ lại có 1 phiên giảm điểm mạnh nữa của chỉ số. Tuy nhiên, sau đó tín hiệu tích cực từ giao dịch của các mã ngành chứng khoán, đặc biệt là HCM, SSI đã giúp VN-Index hồi phục dần. Phiên chiều, tiếp tục chứng kiến sự nhích dần của chỉ số VN-Index, những nỗ lực kéo giá của các mã vốn hóa lớn như VNM, DPM, PPC... và đặc biệt là tâm lý của nhà đầu tư đã thực sự ổn định hơn giúp cho chỉ số VN-Index có phiên tăng điểm nhẹ. Chốt phiên, VN-Index đạt 465,72 điểm, tăng 0,62 điểm (+0,1%), KLGĐ đạt 71,4 triệu đơn vị.

**HNX:** Sàn Hà Nội mở cửa với diễn biến thận trọng hơn nhiều so với sàn HOSE, tuy nhiên lại bật tăng mạnh hơn (+1%) ở những phút cuối. Nhà đầu tư rõ ràng là có cơ sở để thận trọng sau phiên giao dịch ngày hôm qua, đặc biệt là khi thị trường đã “gây xu hướng tăng” ngắn hạn. Diễn biến giao dịch ở HNX cũng thể hiện điều này, cả phiên sáng chỉ số HNX chỉ xanh điểm được một vài thời điểm mặc dù giao dịch ở SHB và PVS là khá tích cực, có thể là do sự thiếu tích cực trong giao dịch ở PVX khiến tâm lý nhà đầu tư lo ngại. Chỉ đến phiên chiều, khi các cổ phiếu chủ chốt như SHB, PVS, VCG giao dịch tích cực hơn, lực cầu mới mạnh dạn nâng giá lên giúp cho HNX-Index bật tăng vào những phút cuối. Chốt phiên, HNX-Index đạt 62,61 điểm, tăng 0,6 điểm (+1%).

**Tin nổi bật**

Bộ Tài chính phê duyệt Lộ trình phát triển thị trường trái phiếu Việt Nam đến năm 2020. Với mục tiêu đưa tỷ trọng dư nợ trái phiếu/GDP tăng từ 18% năm 2011 lên khoảng 38% vào năm 2020, trong đó, dư nợ trái phiếu chính phủ chiếm khoảng 22% GDP, dư nợ trái phiếu doanh nghiệp chiếm khoảng 7% GDP.

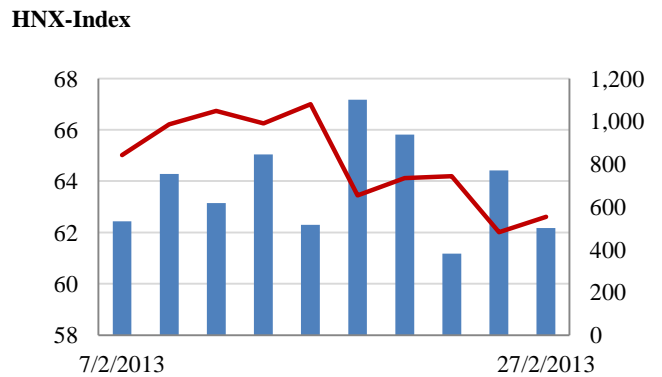
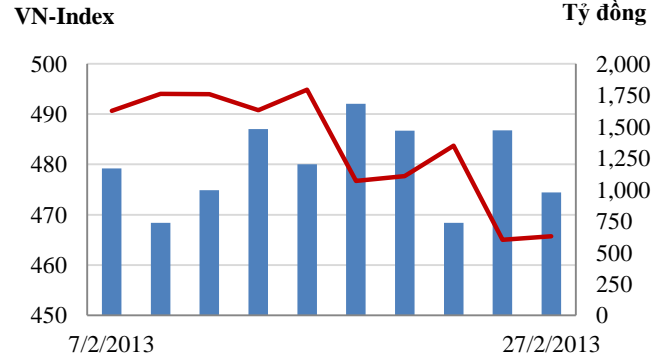
Ba tập đoàn lớn PVN, EVN, TKV ký thỏa thuận hợp tác chiến lược.

Chủ tịch Ngân hàng dự trữ liên bang Mỹ (FED) Ben Bernanke cho biết cơ quan này sẽ tiếp tục duy trì chính sách lãi suất thấp cũng như gói cứu trợ thứ ba (QE-3) nhằm kích thích nền kinh tế, đồng thời cảnh báo về những hậu quả của việc cắt giảm ngân sách tự động sắp tới nếu Nhà Trắng và Quốc hội không đạt được một thỏa thuận.

**CHỈ SỐ CHÍNH**

	Tăng / Giảm			Khối lượng			Số lượng cổ phiếu		
	Điểm		%	KL	%	GDTT	Tăng	Giảm	Đứng
VN-Index	465.7	0.6	0.1%	71.4	-24.0%	3.4	127	100	86
HNX-Index	62.6	0.6	1.0%	66.1	-31.4%	2.6	128	87	183
VN30	535.9	-1.1	-0.2%	18.0	-25.3%	0.8	11	16	3
19 CP vốn hóa lớn nhất	424.7	-1.7	-0.4%	14.5	-17.4%	1.1	6	11	2
30 CP vốn hóa trung bình	178.4	1.3	0.7%	63.5	-16.3%	0.8	14	10	4
40 CP vốn hóa nhỏ	215.2	0.3	0.1%	13.1	-43.2%	1.1	17	13	9
Ngân hàng	309.2	-1.3	-0.4%	23.8	-30.5%	0.7	7	7	3
Bất động sản (trừ VIC)	227.5	0.5	0.2%	35.3	-19.3%	0.8	15	24	20
Thực phẩm (trừ MSN)	703.6	1.3	0.2%	1.7	-53.7%	1.3	5	10	13

**Giao dịch 10 phiên gần nhất**



**THẾ GIỚI**

	Chỉ số	Tăng / Giảm điểm	%
Nhật: Nikkei 225	11,254	-144.8	-1.3%
Hong Kong: Hang Seng	22,577	57.3	0.3%

**CHỈ SỐ VĨ MÔ**

	Tháng 12	Tháng 1	Lũy kế
Tăng trưởng GDP	5.44%		
Lạm phát so hàng tháng	0.27%	1.25%	
Lạm phát so với cùng kỳ (năm)	6.81%	7.07%	
Chi số công nghiệp (mom)	5.00%	-3.20%	
Xuất khẩu (triệu \$)	10,400	10,100	10,100
Nhập khẩu (triệu \$)	10,600	9,900	9,900
Thâm hụt thương mại (triệu \$)	- 200	200	200
FDI cam kết (triệu \$)			0.28
FDI giải ngân (triệu \$)			0.42

(Nguồn: Tổng cục Thống kê)

(KL: triệu CP)

**PHÂN TÍCH KỸ THUẬT- HOSE**

VNINDEX tăng nhẹ 0.67 điểm lên 465.72 điểm, thanh khoản đạt 68 triệu cổ phiếu, giảm 25% so với KLGĐ phiên trước. Thị trường đầu phiên biến động mạnh nhưng sau đó bình ổn trong cả phiên giao dịch. Một số cổ phiếu đầu cơ như ITA, KBC vẫn bị bán mạnh về mức giá sàn. VNINDEX tăng nhờ có một số cổ phiếu như VIC, VNM, CTG tăng điểm.

Khối ngoại quay sang bán ròng 30 tỷ đồng trên HSX khi mua vào 153 tỷ đồng và bán ra 183 tỷ đồng, trong đó bán mạnh CTG, EIB, MSN, ITA. Động thái bán ròng của khối ngoại là điều đáng lo ngại khi trước đó họ mua ròng liên tiếp. Nếu hiện tượng này tiếp diễn thì sẽ tác động nhiều tới tâm lý nhà đầu tư và diễn biến thị trường.

Trên biểu đồ kỹ thuật, VNINDEX tạo một cây nến Doji và vẫn nằm dưới MA20, KLGĐ ở mức trung bình. Đường MA10 tiếp tục có xu hướng giảm và có khả năng cắt MA20 từ trên xuống, đây là tín hiệu không lạc quan. Các chỉ báo kỹ thuật như MA, MACD, RMO đang cho tín hiệu xấu. Khả năng thị trường đang trong xu hướng giảm điểm.

**Khuyến nghị:** Nhà đầu tư xem xét tiếp tục bán giảm tỷ trọng cổ phiếu trong danh mục. Việc mua bắt đáy lúc này là khá rủi ro vì thị trường có thể còn tiếp tục giảm điểm.

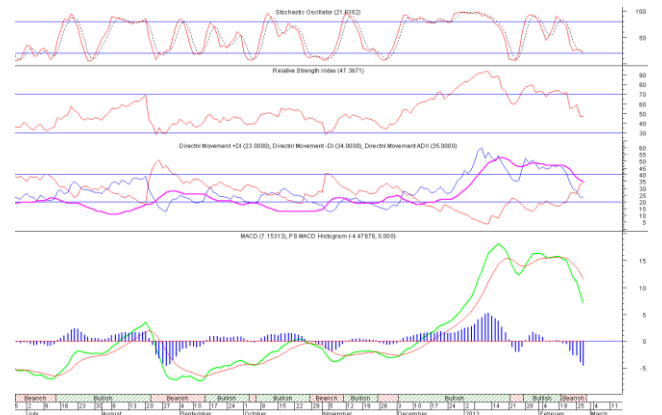


**XU HƯỚNG THỊ TRƯỜNG**

Ngắn hạn	Giảm điểm
Trung hạn	Tăng điểm
Dài hạn	Tăng điểm

**CÁC NGUỒN KHÁNG CỰ VÀ HỖ TRỢ**

Kháng cự 1	495
Kháng cự 2	520
Vùng hỗ trợ 1	445
Vùng hỗ trợ 2	420



**THÔNG TIN CẬP NHẬT TRÊN SÀN**

- LCG** Từ ngày 28/2/2013 - 28/3/2013, bà Hoàng Thị Kim Oanh, vợ ông Vũ Công Hưng - thành viên Hội đồng Quản trị Công ty Cổ phần LICOGI 16 đăng ký bán hết 150.000 cổ phiếu, nhằm cơ cấu danh mục đầu tư.
  
- ABT** Từ ngày 27/2/2013 - 27/3/2013, ông Nguyễn Thanh Nghĩa - thành viên Hội đồng Quản trị Công ty Cổ phần Xuất nhập khẩu Thủy sản Bến Tre đăng ký bán hết 1.382.592 cổ phiếu, nhằm giảm tỷ lệ sở hữu.
  
- GAS** Từ ngày 4/3/2013 - 1/4/2013, ông Dương Mạnh Sơn - Phó tổng giám đốc Tổng công ty Khí Việt Nam - Công ty Cổ phần đăng ký bán 30.750 cổ phiếu, số cổ phiếu sẽ nắm giữ còn 30.750 cổ phiếu, nhằm chi tiêu cá nhân.
  
- PGD** Công ty Cổ phần Phân phối Khí thấp áp dầu khí Việt Nam thông qua chi tiêu kế hoạch tài chính năm 2013 với doanh thu đạt 6.381,72 tỷ đồng; lợi nhuận trước và sau thuế lần lượt đạt 172,6 tỷ và 129,45 tỷ đồng; cổ tức 20%/vốn điều lệ.

**PHÂN TÍCH KỸ THUẬT- HNX**

HNXINDEX tăng 0.6 điểm lên 62.61 điểm. KLGĐ đạt 63 triệu cổ phiếu, giảm 30% so với KLGĐ phiên trước. Thị trường giảm điểm đầu phiên và tăng điểm cuối phiên, một số cổ phiếu dẫn dắt như BVS, SHB, VCG tăng điểm trong khi PVX tiếp tục giảm điểm.

HNXINDEX tạo một cây nến trắng. Các chỉ báo kỹ thuật như MA, MACD, RMO vẫn đang cho tín hiệu xấu. HNXINDEX vẫn ở cách khá xa MA20, thị trường vẫn đang trong xu thế giảm điểm ngắn hạn.

**Khuyến nghị:** Nhà đầu tư xem xét tiếp tục bán giảm tỷ trọng cổ phiếu trong danh mục. Việc mua bắt đáy lúc này là khá rủi ro vì thị trường có thể còn tiếp tục giảm điểm.

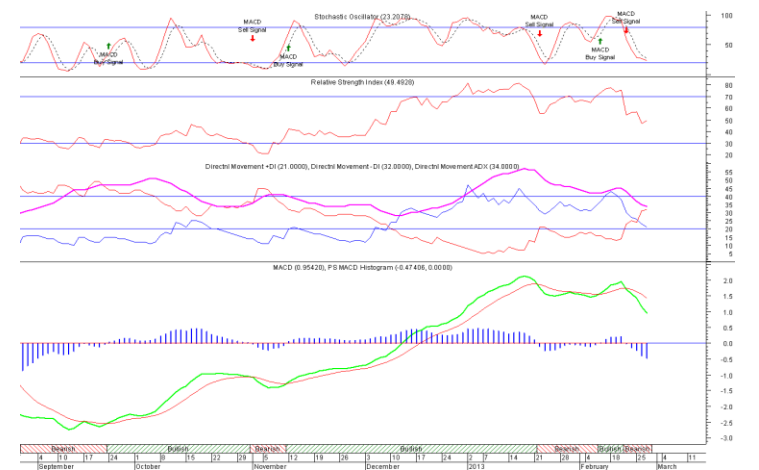


**XU HƯỚNG THỊ TRƯỜNG**

Ngắn hạn	Giảm điểm
Trung hạn	Tăng điểm
Dài hạn	Tăng điểm

**CÁC NGƯỠNG KHÁNG CỰ VÀ HỖ TRỢ**

Kháng cự 1	67.0
Kháng cự 2	70.0
Vùng hỗ trợ 1	63.0
Vùng hỗ trợ 2	61.5



**THÔNG TIN CẬP NHẬT TRÊN SÀN**

- AVS** Từ ngày 17/1/2013 - 8/2/2013, ông Nguyễn Thanh Hải - Ủy viên Hội đồng Quản trị Công ty Cổ phần Chứng khoán Âu Việt đăng ký bán 3.197.100 cổ phiếu, nhưng không bán được do giá thị trường không thuận lợi, số cổ phiếu hiện đang nắm giữ là 3.197.100 cổ phiếu, chiếm 8,88% vốn điều lệ.
- VIG** Từ ngày 14/1/2013 - 12/2/2013, CTCP Tập đoàn Đầu tư Thăng Long, Tổ có liên quan đến Chủ tịch Hội đồng Quản trị Công ty Cổ phần Chứng khoán Thương mại và Công nghiệp Việt Nam đăng ký bán 1.800.000 cổ phiếu, đã bán 1.729.700 cổ phiếu, số cổ phiếu nắm giữ còn 400.000 cổ phiếu, chiếm 1,17% vốn điều lệ.
- VCH** Từ ngày 14/1/2013 - 13/2/2013, CTCP Đầu tư Xây dựng và Kỹ thuật Vinaconex, Tổ chức có liên quan đến Chủ tịch HĐQT CTCP Đầu tư và Phát triển Hạ tầng Vinaconex đăng ký bán 1.980.000 cổ phiếu, nhưng không bán được do chưa đạt được giá kỳ vọng, số cổ phiếu hiện đang nắm giữ là 1.980.000 cổ phiếu, chiếm 49,5% vốn điều lệ.
- WSS** Từ ngày 22/1/2013 - 20/2/2013, ông Nguyễn Đình Tú - Chủ tịch Hội đồng Quản trị Công ty Cổ phần Chứng khoán Phố Wall đăng ký mua 1.000.000 cổ phiếu, nhưng không mua được do giá chưa đạt được kỳ vọng, số cổ phiếu hiện đang nắm giữ là 4.300.000 cổ phiếu, chiếm 8,55% vốn điều lệ.

**HOSE**

**HNX**

5CP TĂNG giá nhiều nhất			5CP GIẢM giá nhiều nhất			5CP TĂNG giá nhiều nhất			5CP GIẢM giá nhiều nhất		
Mã CK	Giá	Thay đổi	Mã CK	Giá	Thay đổi	Mã CK	Giá	Thay đổi	Mã CK	Giá	Thay đổi
AVF	9,300	6.90%	ASIAGF	10,500	-6.25%	HGM	103,400	10.00%	GFC	5,400	-10.00%
AGD	66,000	6.45%	CDC	5,300	-5.36%	PHC	3,900	8.33%	BSC	8,900	-9.18%
AGF	21,500	6.44%	AGM	19,000	-4.52%	BTS	4,400	7.32%	BTH	4,300	-8.51%
APC	10,200	5.15%	BGM	5,100	-3.77%	PHS	3,000	7.14%	HHG	2,500	-7.41%
BT6	6,800	4.62%	TLH	5,700	-3.39%	HHL	1,500	7.14%	KTS	17,600	-1.68%
	(VND)			(VND)			(VND)			(VND)	

5CP có KLKL nhiều nhất			5CP có GTGD nhiều nhất			5CP có KLKL nhiều nhất			5CP có GTGD nhiều nhất		
Mã CK	Thay đổi	KL	Mã CK	Thay đổi	Giá trị	Mã CK	Thay đổi	KL	Mã CK	Thay đổi	Giá trị
BHS	1.26%	456.0	BHS	1.26%	7.4	BVS	4.96%	1,018.9	BVS	4.96%	12.6
AVF	6.90%	1,486.4	BVH	-2.91%	17.7	APS	0.00%	691.7	PGS	1.64%	6.8
ASM	-1.25%	557.0	BMC	-0.93%	14.1	PGS	1.64%	370.2	APS	0.00%	2.6
BGM	-3.77%	519.5	AVF	6.90%	13.6	PFL	0.00%	245.1	ASA	3.21%	0.9
BVH	-2.91%	352.7	CII	-0.42%	6.2	CVN	0.00%	159.5	CVN	0.00%	0.7
	(Đơn vị: nghìn CP)			(Đơn vị: tỷ VND)			(Đơn vị: nghìn CP)			(Đơn vị: tỷ VND)	

5CP NĐTNN mua nhiều nhất			5CP NĐTNN bán nhiều nhất			5CP NĐTNN mua nhiều nhất			5CP NĐTNN bán nhiều nhất		
Mã CK	Thay đổi	KL	Mã CK	Thay đổi	KL	Mã CK	Thay đổi	KL	Mã CK	Thay đổi	KL
GAS	-2.08%	268.4	ITA	6.38%	977.4	PVS	10.00%	570.7	PVX	-1.94%	2,884.5
TTF	4.76%	228.3	EIB	1.57%	783.8	PVC	-3.95%	24.0	SCR	-3.26%	101.0
HPG	0.00%	193.1	KBC	-2.78%	588.5	SGD	-5.88%	16.3	KLS	-2.41%	42.0
SBT	0.92%	192.1	CTG	5.26%	403.3	DLR	10.00%	14.5	VCG	-1.27%	20.1
PPC	6.25%	148.6	IJC	5.62%	341.8	AAA	-2.53%	7.7	SDJ	0.00%	10.0
	(Đơn vị: nghìn CP)			(Đơn vị: nghìn CP)			(Đơn vị: nghìn CP)			(Đơn vị: nghìn CP)	

Ghi chú: % thay đổi giá = (giá cao nhất trong phiên - giá thấp nhất trong phiên) / giá tham chiếu

**KHUYẾN CÁO**

Báo cáo này được phát hành bởi VietinBankSc. Các thông tin, nhận định trong báo cáo đều dựa trên các nguồn thông tin có sẵn, đã công bố ra công chúng được xem là đáng tin cậy và hợp pháp. Tuy nhiên, VietinBankSc không đảm bảo tính đầy đủ, chính xác của các thông tin này. Nhà đầu tư sử dụng báo cáo cần lưu ý các nhận định, dự báo trong báo cáo mang tính chủ quan của người viết. Nhà đầu tư tự chịu trách nhiệm về quyết định của mình.

**Ms. Nguyễn Thu Huyền**

Phó phòng Nghiên cứu- Phân tích

Tel: (84.4) 3974 7952

huyennt@vietinbanksc.com.vn

**Trụ sở chính**

306 Bà Triệu, Hai Bà Trưng, Hà Nội

Tel: (84.4) 6278 0012

**Chi nhánh Tp. Hồ Chí Minh**

49 Tôn Thất Đạm, Q1, TP.HCM

Tel: (84.8) 3820 9987

**Phòng GD Cao Thắng**

Tầng trệt, số 41 Cao Thắng, Quận 3, TP. Hồ Chí Minh

Tel: (84.8) 3551 5606