

**Giao dịch sôi động với nhiều cung bậc cảm xúc**

Chỉ số 2 sàn đóng cửa trong sắc xanh sau một phiên giao dịch đầy biến động, số mã giảm giá vẫn áp đảo số mã tăng, nhìn chung tâm lý nhà đầu tư vẫn chưa hết hoài nghi về thị trường.

**HOSE:** Sau khi những tin đồn được đính chính, tâm lý nhà đầu tư mở cửa phiên giao dịch ngày hôm nay dường như tốt hơn rất nhiều. Lệnh mua dồn dập được đưa vào, bên cạnh đó thị trường còn được ủng hộ bởi sự tăng giá của các mã vốn hóa lớn như BVH, HSG, MSN, VNM... có thời điểm VN-Index tăng hơn 10 điểm. Có lẽ nhiều người chứng kiến phiên giao dịch hôm 21/2 đều thực sự ngạc nhiên trước sự hứng khởi của thị trường đầu phiên sáng. Tuy nhiên, diễn biến sau đó còn tiếp tục thử thách "tâm lý thép" của các nhà đầu tư. Áp lực bán lại xuất hiện, thị trường nhanh chóng quay đầu lao dốc, nhưng sau đó lại tăng trở lại. Vẫn có dòng tiền sẵn sàng nhảy vào nhắc bóng thị trường, nhưng dường như số đông vẫn muốn đề tài khoản của mình ở trạng thái an toàn. VN-Index bị bán giảm có lúc hơn 6 điểm, sau đó hồi phục dần ở cuối phiên sáng. Phiên chiều, với sự hỗ trợ mạnh mẽ của các mã vốn hóa lớn như VCB, MSN, VNM, HSG đã giúp cho chỉ số duy trì được sắc xanh. Chốt phiên, VN-Index đạt 477,69 điểm, tăng 0,96 điểm (+0,2%), KLGĐ đạt 107,4 triệu đơn vị.

**HNX:** Sàn Hà Nội có phiên giao dịch tương tự với sàn HOSE, điều đặc biệt là tâm lý khá hứng khởi của sàn này ở 15 phút cuối đã giúp chỉ số HNX-Index hồi phục mạnh hơn VN-Index rất nhiều. Mở cửa phiên sáng, tâm lý hưng phấn ở các mã SCR, KLS, SHB, VCG... nhanh chóng giúp chỉ số HNX-Index khởi sắc. Tuy nhiên, lực bán sau đó xuất hiện khá quyết liệt cũng đã đẩy chỉ số giảm điểm trở lại. Ở cuối phiên HNX-Index thể hiện sự tích cực trở lại hơn hẳn ở HOSE, điều này cho thấy nhà đầu tư vẫn tích cực gom hàng và dòng tiền vẫn sẽ tiếp tục duy trì khá tốt trong những phiên tới. Chốt phiên, HNX-Index đạt 64,12 điểm, tăng 0,7 điểm (1,06%), KLGĐ đạt 116 triệu đơn vị.

**Tin nổi bật**

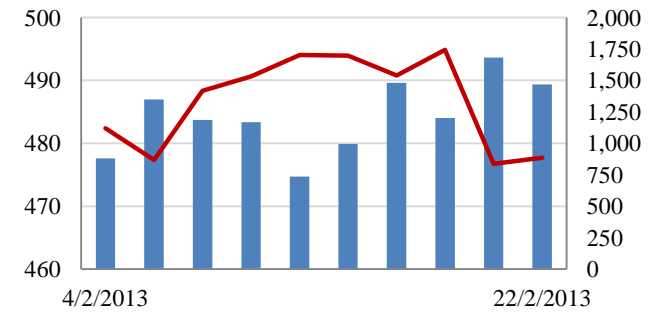
Chỉ số giá tiêu dùng (CPI) tháng 2/2013 của Hà Nội và Tp.HCM lần lượt tăng 1,3% và 1% so với tháng 1.

Nhiều chuyên gia cho rằng nên phá giá VND, tuy nhiên đại diện NHNN lên tiếng cho biết chưa tính đến việc điều chỉnh tỷ giá ở thời điểm hiện tại.

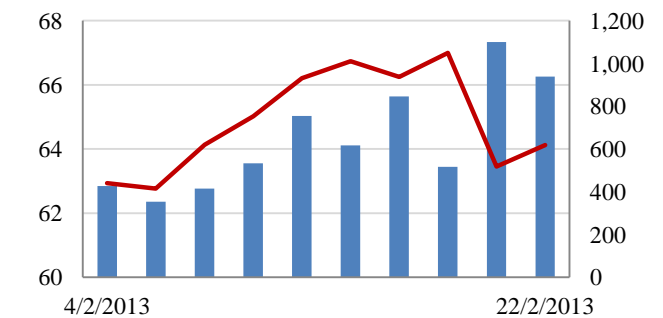
Theo nhiều chuyên gia kinh tế cấp cao cho rằng: Nền kinh tế Mỹ vẫn chưa đủ mạnh để Fed chấm dứt gói QE3. Trước đó, biên bản cuộc họp Ủy ban thị trường mở (FOMC) hôm 20/2 vừa qua cho thấy đang có một sự chia rẽ sâu sắc trong nội bộ Fed về sự khôn ngoan của gói kích thích kinh tế này.

**Giao dịch 10 phiên gần nhất**

**VN-Index** Tỷ đồng



**HNX-Index**



**THẾ GIỚI**

	Chi số	Tăng / Giảm điểm	%
Nhật: Nikkei 225	11,386	76.8	0.7%
Hong Kong: Hang Seng	22,782	-124.2	-0.5%

**CHỈ SỐ VĨ MÔ**

	Tháng 12	Tháng 1	Lũy kế
Tăng trưởng GDP	5.44%		
Lạm phát so hàng tháng	0.27%	1.25%	
Lạm phát so với cùng kỳ (năm)	6.81%	7.07%	
Chỉ số công nghiệp (mom)	5.00%	-3.20%	
Xuất khẩu (triệu \$)	10,400	10,100	10,100
Nhập khẩu (triệu \$)	10,600	9,900	9,900
Thâm hụt thương mại (triệu \$)	- 200	200	200
FDI cam kết (triệu \$)			0.28
FDI giải ngân (triệu \$)			0.42

(Nguồn: Tổng cục Thống kê)

**CHỈ SỐ CHÍNH**

	Tăng / Giảm		Khối lượng			Số lượng cổ phiếu			
	Điểm	%	KL	%	GDTT	Tăng	Giảm	Đứng	
VN-Index	477.7	1.0	0.2%	107.4	-12.9%	2.1	99	131	83
HNX-Index	64.1	0.7	1.0%	116.0	-12.2%	0.6	146	80	172
VN30	551.3	0.9	0.2%	29.5	8.8%	0.7	10	18	2
19 CP vốn hóa lớn nhất	439.8	2.2	0.5%	18.6	-6.3%	0.3	9	10	0
30 CP vốn hóa trung bình	182.9	-1.6	-0.9%	98.9	-0.2%	0.5	10	14	4
40 CP vốn hóa nhỏ	223.6	-2.4	-1.1%	27.5	-24.7%	0.8	16	15	8
Ngân hàng	324.5	0.2	0.1%	44.3	-0.5%	0.4	8	5	4
Bất động sản (trừ VIC)	235.6	-3.4	-1.5%	51.5	-9.9%	0.9	19	28	12
Thực phẩm (trừ MSN)	685.5	-1.2	-0.2%	1.9	-25.9%	0.1	9	7	12

(KL: triệu CP)

**PHÂN TÍCH KỸ THUẬT- HOSE**

VNINDEX tăng nhẹ 0.96 điểm lên 477.69 điểm, thanh khoản ở mức cao đạt 105 triệu cổ phiếu, giảm 13% so với KLGĐ phiên trước. Đầu phiên thị trường tăng khá tốt nhưng lại bị bán xuống và đóng cửa chỉ tăng nhẹ. VNINDEX nhận được hỗ trợ bởi MSN, HAG, HPG.

Khối ngoại vẫn tiếp tục mua ròng 56 tỷ đồng trên HSX khi mua vào 182 tỷ đồng và bán ra 108 tỷ đồng.

Trên biểu đồ kỹ thuật, VNINDEX tạo một cây nến đen ngắn, chân nến có lúc xuống dưới MA20 nhưng rồi đóng cửa vẫn ở trên MA20. Thanh khoản giảm nhưng vẫn duy trì ở mức cao cho thấy cả bên mua và bên bán đang khá quyết liệt. Các tín hiệu về động lượng như RMO, MACD vẫn trong chiều hướng xấu hơn. Đường ADX đang giảm mạnh cho thấy động lực tăng trước đó đã yếu đi nhanh chóng. Mốc 475 trùng MA20 vẫn là ngưỡng quan trọng của VNINDEX. Nếu mốc ngày không giữ được thì khả năng sẽ hình thành xu thế giảm điểm.

**Khuyến nghị:** Nhà đầu tư tiếp tục nắm giữ nếu VNINDEX vẫn ở trên MA20, xem xét bán ra nếu ngưỡng MA20 không giữ được.

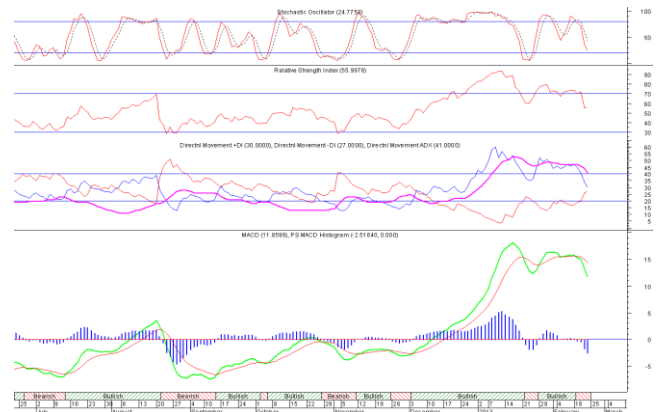


**XU HƯỚNG THỊ TRƯỜNG**

Ngắn hạn	Trung tính
Trung hạn	Tăng điểm
Dài hạn	Tăng điểm

**CÁC NGƯỠNG KHÁNG CỰ VÀ HỖ TRỢ**

Kháng cự 1	495
Kháng cự 2	520
Vùng hỗ trợ 1	475
Vùng hỗ trợ 2	440



**THÔNG TIN CẬP NHẬT TRÊN SÀN**

- CII** Từ ngày 25/2/2013 - 25/3/2013, Công ty Cổ phần Đầu tư hạ tầng bất động sản Sài Gòn, tổ chức có liên quan đến cổ đông nội bộ Công ty Cổ phần Đầu tư Hạ tầng Kỹ thuật TP.HCM (mã **CII-HOSE**) đăng ký bán hết 1.000.000 cổ phiếu, nhằm cơ cấu danh mục đầu tư.
- TDH** Công ty Cổ phần Phát triển Nhà Thủ Đức thông báo KQKD quý 4 và cả năm 2012 đã hợp nhất. Theo đó, Lũy kế cả năm 2012, TDH chỉ đạt hơn 20 tỷ đồng lãi sau thuế của cổ đông công ty mẹ, chưa bằng 1/2 cả năm 2011.
- DRC** Từ ngày 25/2/2013 - 26/3/2013, bà Trần Thị Bích Đài, vợ ông Phạm Quang Vinh - Phó tổng giám đốc Công ty Cổ phần Cao su Đà Nẵng đăng ký bán 10.000 cổ phiếu, số cổ phiếu sẽ nắm giữ còn 4.912 cổ phiếu, chiếm 0,007% vốn điều lệ, nhằm giải quyết việc gia đình.
- TTF** Từ ngày 25/2/2013 - 26/3/2013, Quỹ Đầu tư Chứng khoán Bảo Việt, tổ chức có liên quan đến cổ đông nội bộ Công ty Cổ phần Tập đoàn Kỹ nghệ Gỗ Trường Thành đăng ký bán hết 1.962.073 cổ phiếu, nhằm cơ cấu danh mục đầu tư.

**PHÂN TÍCH KỸ THUẬT- HNX**

HNXINDEX tăng 0.67 điểm lên 64.12 điểm. KLGD duy trì ở mức cao đạt 115 triệu cổ phiếu, giảm 15% so với KLGD phiên trước. Thị trường tăng đầu phiên, điều chỉnh giữa phiên và cuối phiên tăng trở lại. Nhóm cổ phiếu SCR, SHB là nhóm dẫn dắt trên HNX. Khối ngoại tiếp tục mua ròng 12 tỷ đồng, chủ yếu mua PVS, VCG và PVX.

HNXINDEX tạo một cây nến trắng với chân và bấc nến khá dài. Đóng cửa tăng trở lại cho thấy MA20 vẫn là đường hỗ trợ tốt của HNXINDEX. Do tác động giảm mạnh của phiên trước RMO và MACD đã cho tín hiệu bán ra. Hành động bắt đáy khi thị trường giảm qua MA20 là khá rủi ro vì xu thế tăng điểm từ đầu năm có thể bị phá vỡ nếu HNXINDEX mất mốc 63 điểm.

**Khuyến nghị:** Nhà đầu tư tiếp tục nắm giữ nếu HNXINDEX vẫn ở trên MA20, xem xét bán ra nếu ngưỡng MA20 không giữ được.

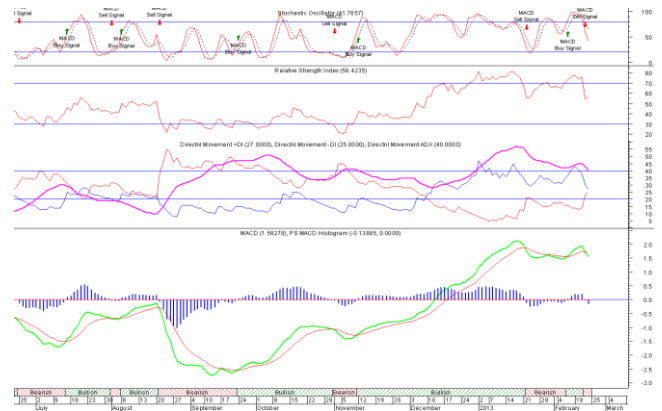


**XU HƯỚNG THỊ TRƯỜNG**

Ngắn hạn	Trung tính
Trung hạn	Tăng điểm
Dài hạn	Tăng điểm

**CÁC NGƯỠNG KHÁNG CỰ VÀ HỖ TRỢ**

Kháng cự 1	70.0
Kháng cự 2	80.0
Vùng hỗ trợ 1	63.0
Vùng hỗ trợ 2	61.5



**THÔNG TIN CẬP NHẬT TRÊN SÀN**

- OCH** Hội đồng Quản trị Công ty Cổ phần Khách sạn và Dịch vụ Đại Dương thông qua việc nhận chuyển nhượng 3.694.583 cổ phần Công ty Cổ phần Bất động sản Việt Bắc, chiếm 91,25% vốn điều lệ của Công ty Cổ phần Bất động sản Việt Bắc.
- TIG** Ngày 8/2/2013, Asean Small Cap Fund, cổ đông lớn thuộc Công ty Cổ phần Tập đoàn Đầu tư Thăng Long đã mua 107.300 cổ phiếu, nâng số cổ phiếu nắm giữ lên 986.500 cổ phiếu, chiếm 5,98% vốn điều lệ.
- PVC** Từ ngày 22/2/2013 - 22/3/2013, ông Lưu Quốc Phương - Phó tổng giám đốc Tổng công ty Dung dịch khoan và Hóa phẩm Dầu khí-Công ty Cổ phần (mã PVC-HNX) đăng ký bán 32.100 cổ phiếu, nhằm giải quyết nhu cầu cá nhân.
- PVS** Ngày 10/1/2013, Market Vectors ETF Trust - Market Vectors - Vietnam ETF, cổ đông lớn của Tổng công ty Cổ phần Dịch vụ Kỹ thuật Dầu khí Việt Nam đã mua 141.800 cổ phiếu, nâng số cổ phiếu nắm giữ lên 17.943.900 cổ phiếu, chiếm 6,03% vốn điều lệ.

**HOSE**

**HNX**

5CP TĂNG giá nhiều nhất			5CP GIẢM giá nhiều nhất			5CP TĂNG giá nhiều nhất			5CP GIẢM giá nhiều nhất		
Mã CK	Giá	Thay đổi	Mã CK	Giá	Thay đổi	Mã CK	Giá	Thay đổi	Mã CK	Giá	Thay đổi
VSG	1,000	11.11%	VES	800	-11.11%	SD8	1,600	14.29%	PHS	2,500	-13.79%
DDM	1,500	7.14%	CYC	2,700	-6.90%	KHL	2,800	12.00%	VTV	7,800	-10.34%
HSG	32,200	6.98%	COM	29,800	-6.88%	FLC	8,400	10.53%	DBT	25,700	-9.82%
KAC	9,200	6.98%	PJT	8,200	-6.82%	VNT	19,800	10.00%	TH1	36,900	-9.78%
SSC	35,300	6.97%	SBS	2,800	-6.67%	TMC	12,100	10.00%	PMC	26,100	-9.69%
	(VND)			(VND)			(VND)			(VND)	

5CP có KLKL nhiều nhất			5CP có GTGD nhiều nhất			5CP có KLKL nhiều nhất			5CP có GTGD nhiều nhất		
Mã CK	Thay đổi	KL	Mã CK	Thay đổi	Giá trị	Mã CK	Thay đổi	KL	Mã CK	Thay đổi	Giá trị
ITA	-5.62%	8,142.4	DRC	-2.53%	87.9	SHB	4.00%	28,433.6	SHB	4.00%	217.4
HQC	1.64%	3,691.1	ITA	-5.62%	70.3	PVX	-2.67%	16,049.7	SCR	4.17%	123.7
SAM	-1.18%	3,622.3	SSI	1.67%	65.7	SCR	4.17%	12,462.3	PVX	-2.67%	114.1
SSI	1.67%	3,612.2	REE	-2.49%	49.4	KLS	1.96%	6,652.6	KLS	1.96%	68.7
LCG	-6.32%	3,245.3	HSG	6.98%	43.7	VND	1.98%	5,316.9	VND	1.98%	54.3
	(Đơn vị: nghìn CP)			(Đơn vị: tỷ VND)			(Đơn vị: nghìn CP)			(Đơn vị: tỷ VND)	

5CP NĐTNN mua nhiều nhất			5CP NĐTNN bán nhiều nhất			5CP NĐTNN mua nhiều nhất			5CP NĐTNN bán nhiều nhất		
Mã CK	Thay đổi	KL	Mã CK	Thay đổi	KL	Mã CK	Thay đổi	KL	Mã CK	Thay đổi	KL
HPG	-2.08%	389.3	DRC	6.38%	154.7	PVS	10.00%	386.5	KLS	-1.94%	77.7
KBC	4.76%	289.5	MBB	1.57%	126.1	VCG	-3.95%	273.9	VND	-3.26%	50.0
GAS	0.00%	277.4	KMR	-2.78%	110.4	PVX	-5.88%	153.5	VKC	-2.41%	40.0
PET	0.92%	265.0	ITC	5.26%	99.9	AAA	10.00%	45.0	DCS	-1.27%	12.5
DPM	6.25%	215.0	CTG	5.62%	96.8	PVG	-2.53%	37.0	DID	0.00%	5.1
	(Đơn vị: nghìn CP)			(Đơn vị: nghìn CP)			(Đơn vị: nghìn CP)			(Đơn vị: nghìn CP)	

Ghi chú: % thay đổi giá = (giá cao nhất trong phiên - giá thấp nhất trong phiên) / giá tham chiếu

**KHUYẾN CÁO**

Báo cáo này được phát hành bởi VietinBankSc. Các thông tin, nhận định trong báo cáo đều dựa trên các nguồn thông tin có sẵn, đã công bố ra công chúng được xem là đáng tin cậy và hợp pháp. Tuy nhiên, VietinBankSc không đảm bảo tính đầy đủ, chính xác của các thông tin này. Nhà đầu tư sử dụng báo cáo cần lưu ý các nhận định, dự báo trong báo cáo mang tính chủ quan của người viết. Nhà đầu tư tự chịu trách nhiệm về quyết định của mình.

**Ms. Nguyễn Thu Huyền**

Phó phòng Nghiên cứu- Phân tích

Tel: (84.4) 3974 7952

huyennt@vietinbanksc.com.vn

**Trụ sở chính**

306 Bà Triệu, Hai Bà Trưng, Hà Nội

Tel: (84.4) 6278 0012

**Chi nhánh Tp. Hồ Chí Minh**

49 Tôn Thất Đạm, Q1, TP.HCM

Tel: (84.8) 3820 9987

**Phòng GD Cao Thắng**

Tầng trệt, số 41 Cao Thắng, Quận 3, TP. Hồ Chí Minh

Tel: (84.8) 3551 5606