

Đóng cửa trái chiều

Mặc dù chỉ số 2 sàn đóng cửa trái chiều nhưng thị trường đã có phiên chào xuân với giao dịch diễn ra khá sôi động, tạo cho nhà đầu tư có niềm tin vào một năm Quý Ty phía trước.

HOSE: Chỉ số tăng nhẹ ngay từ thời điểm mở đầu phiên giao dịch. Dòng tiền tham gia vào thị trường trên diện rộng. Nhóm cổ phiếu dầu khí, khoáng sản giao dịch sôi động ngay từ những phút đầu. Tuy nhiên, phần lớn thời gian sau đó của phiên sáng, chỉ số giảm điểm trở lại do áp lực bán chốt lãi ở các mã vốn hóa lớn. Điểm sáng trong giao dịch sáng nay ở sàn HOSE đến từ giao dịch tích cực của các mã ngành khoáng sản như KSA, KTB, KSS, KTB và SAM, ITC... Phiên chiều, thị trường vẫn duy trì được sự tích cực trên diện rộng, mặc dù hầu hết Bluechips yếu đi trông thấy, đẩy VN-Index đo điểm, nhưng nhìn chung dòng tiền vẫn vào đều đặn ở các mã vốn hóa trung bình và nhỏ. Chốt phiên, VN-Index đạt 493,95 điểm, giảm nhẹ 0,08 điểm (-0,02%), KLGĐ đạt 69,4 triệu đơn vị.

HNX: Sàn HNX cũng mở cửa phiên giao dịch đầu tiên của năm Quý Ty trong sắc xanh, giao dịch tích cực ngay từ đầu. Giao dịch sau đó của phiên sáng có phần chững lại đôi chút, nhưng đang chú ý là dòng tiền có xu hướng dịch chuyển từ sàn HOSE sang sàn HNX. Cụ thể là giao dịch ở các mã dòng chứng khoán như VND, KLS, BVH, SHS, CTS... Chính điều này càng giúp cho tâm lý của nhà đầu tư ổn định hơn trong bối cảnh các mã Bluechips đang có xu hướng điều chỉnh. Phiên chiều, dòng tiền vẫn tiếp tục duy trì tốt ở các mã đầu cơ sàn HNX, giúp chỉ số HNX-Index đóng cửa trái chiều với VN-Index. Chốt phiên, HNX-Index đạt 66,74 điểm, tăng nhẹ 0,53 điểm (+0,8%), KLGĐ đạt 71,2 triệu đơn vị.

Khối ngoại có phiên giao dịch trái chiều hôm nay, khi bán ròng 19 tỷ sàn HOSE và mua ròng 14 tỷ sàn HNX.

Tin nổi bật

Theo số liệu từ Ngân hàng Nhà nước, tổng tài sản của hệ thống các tổ chức tín dụng tính đến 31/12/2012 đạt 5.085.780 tỷ đồng, tăng 2,54% so với năm 2011. Trong cơ cấu tổng tài sản của toàn hệ thống, tăng trưởng phần lớn đến từ khối ngân hàng thương mại Nhà nước khi tăng thêm hơn 232.00 tỷ đồng (tương đương 11,78%). Ngược lại, tài sản của các ngân hàng cổ phần bị sụt giảm hơn 102.000 tỷ đồng so với năm 2011

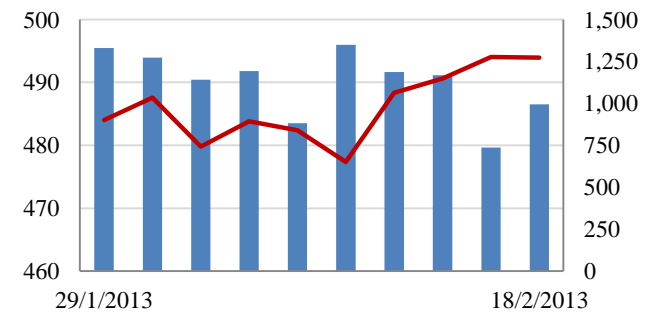
Theo ông Phan Thành Mai, Tổng thư ký Hiệp hội Bất động sản Việt Nam, thị trường bất động sản năm 2013 sẽ đón nhận nguồn vốn từ các ngân hàng có lãi suất cho vay tiếp tục hạ. Báo cáo của 69 tổ chức tín dụng cho thấy, có 71% các khoản vay cũ được hưởng mức lãi suất 15%/năm và các khoản vay mới có mức lãi suất 10 - 15%/năm.

CHỈ SỐ CHÍNH

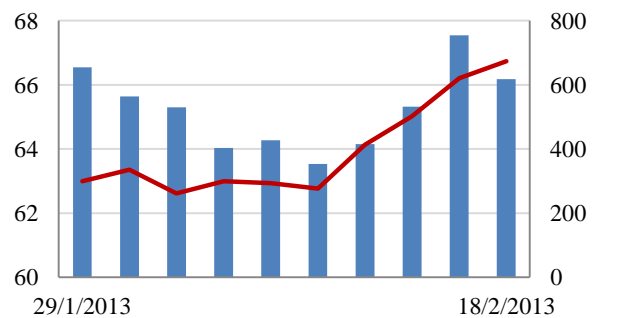
	Tăng / Giảm		Khối lượng			Số lượng cổ phiếu			
	Điểm	%	KL	%	GDTT	Tăng	Giảm	Đứng	
VN-Index	494.0	-0.1	0.0%	69.4	14.6%	1.7	181	63	50
HNX-Index	66.7	0.5	0.8%	71.2	-25.0%	1.1	187	57	154
VN30	574.4	0.3	0.0%	17.2	31.1%	0.8	17	10	3
19 CP vốn hóa lớn nhất	456.9	-2.5	-0.5%	11.6	-9.3%	0.8	8	8	3
30 CP vốn hóa trung bình	196.3	2.3	1.1%	55.6	-7.3%	0.0	17	8	3
40 CP vốn hóa nhỏ	241.3	7.9	3.3%	20.1	7.6%	0.0	28	4	7
Ngân hàng	342.9	-2.5	-0.7%	26.9	-1.6%	0.3	7	5	5
Bất động sản (trừ VIC)	247.1	-1.9	-0.8%	30.6	-6.7%	0.1	32	13	14
Thực phẩm (trừ MSN)	701.7	0.1	0.0%	1.5	-0.1%	0.2	12	7	9

Giao dịch 10 phiên gần nhất

VN-Index Tỷ đồng



HNX-Index



THẾ GIỚI

	Chi số	Tăng / Giảm điểm	%
Nhật: Nikkei 225	11,408	234.0	2.1%
Hong Kong: Hang Seng	23,382	-62.6	-0.3%

CHỈ SỐ VĨ MÔ

	Tháng 12	Tháng 1	Lũy kế
Tăng trưởng GDP	5.44%		
Lạm phát so hàng tháng	0.27%	1.25%	
Lạm phát so với cùng kỳ (năm)	6.81%	7.07%	
Chi số công nghiệp (mom)	5.00%	-3.20%	
Xuất khẩu (triệu \$)	10,400	10,100	10,100
Nhập khẩu (triệu \$)	10,600	9,900	9,900
Thâm hụt thương mại (triệu \$)	- 200	200	200
FDI cam kết (triệu \$)		0.28	
FDI giải ngân (triệu \$)		0.42	

(Nguồn: Tổng cục Thống kê)

(KL: triệu CP)

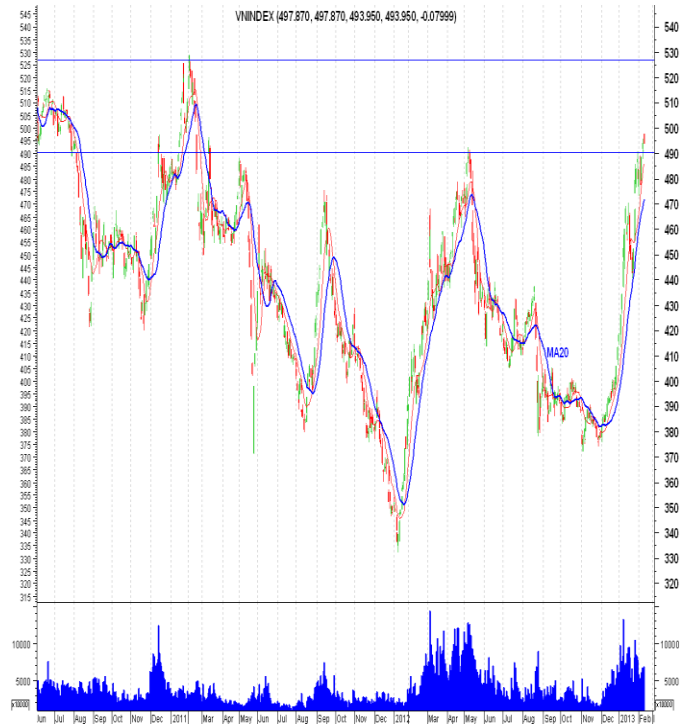
PHÂN TÍCH KỸ THUẬT- HOSE

VNINDEX giảm nhẹ 0.08 điểm xuống 493.95 điểm, thanh khoản đạt 67 triệu cổ phiếu, tăng 10% so với KLGD phiên trước. Thị trường tăng điểm đầu phiên và giảm về cuối phiên, nhóm cổ phiếu vốn hóa lớn bị giảm trở lại.

Khối ngoại bán ròng 19 tỷ đồng khi mua và 98 tỷ đồng và bán ra 117 tỷ đồng. Như các bản tin trước chúng tôi có lưu ý về việc khối ngoại bán ròng. Điều này sẽ ảnh hưởng mạnh đến cung cầu thị trường và tâm lý nhà đầu tư trong nước. Nếu hiện tượng bán ròng tiếp tục diễn ra thì đà tăng điểm của thị trường sẽ bị chặn lại và thậm chí còn giảm điểm.

Trên biểu đồ kỹ thuật, VNINDEX hình thành một nền đen khá xấu và vẫn ở quanh vùng đỉnh 490 điểm, điều này cho thấy động lực kéo VNINDEX bứt xa ngưỡng 490 điểm là chưa thực sự mạnh. Nhóm cổ phiếu vốn hóa lớn đã yếu hơn khi dòng tiền khối ngoại có xu hướng tăng lượng bán ra. Nếu VNINDEX không giữ được trên 490 điểm thì khả năng thị trường sẽ có nhịp điều chỉnh.

Khuyến nghị: Nhà đầu tư ngắn hạn dừng mua và quan sát phản ứng của VNINDEX tại 490 điểm. Tiếp tục nắm giữ cổ phiếu nếu mốc 490 điểm được giữ, ngược lại nếu VNINDEX bị phá vỡ và áp lực bán mạnh thì có thể chốt lời một phần.

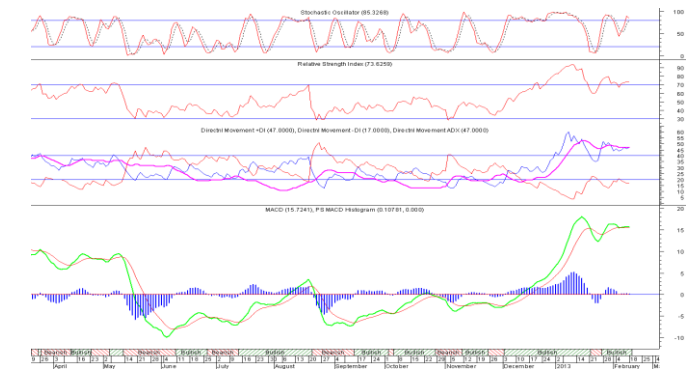


XU HƯỚNG THỊ TRƯỜNG

Ngắn hạn	Tăng điểm
Trung hạn	Tăng điểm
Dài hạn	Tăng điểm

CÁC NGƯỠNG KHÁNG CỰ VÀ HỖ TRỢ

Kháng cự 1	520
Kháng cự 2	550
Vùng hỗ trợ 1	465
Vùng hỗ trợ 2	440



THÔNG TIN CẬP NHẬT TRÊN SÀN

VTO Từ ngày 19/2/2013 - 20/3/2013, ông La Văn Út - Phó tổng giám đốc, thành viên Hội đồng Quản trị Công ty Cổ phần Vận tải Xăng dầu Vitaco đăng ký mua 200.000 cổ phiếu, nâng số cổ phiếu sẽ nắm giữ lên 406.647 cổ phiếu, chiếm 0,51% vốn điều lệ, nhằm đầu tư cá nhân.

GDT Từ ngày 19/2/2013 - 17/3/2013, ông Nguyễn Công Hiếu - thành viên Hội đồng Quản trị Công ty Cổ phần Chế biến Gỗ Đức Thành đăng ký mua 10.000 cổ phiếu, nâng số cổ phiếu sẽ nắm giữ lên 15.000 cổ phiếu, nhằm cơ cấu danh mục đầu tư cá nhân.

CII Ngày 8/2/2013, ông Lê Quốc Bình - Tổng giám đốc Công ty Cổ phần Đầu tư Hạ tầng Kỹ thuật TP.HCM đã bán 1.332.700 cổ phiếu, số cổ phiếu nắm giữ còn 1.700.000 cổ phiếu, chiếm 1,5% vốn điều lệ.

VSC Từ ngày 18/1/2013 - 8/2/2013, ông Nguyễn Việt Hòa - Chủ tịch Hội đồng Quản trị Công ty Cổ phần Container Việt Nam đăng ký bán 100.000 cổ phiếu, đã bán 50.000 cổ phiếu, nguyên nhân không bán được do giá chưa đạt như kỳ vọng, số cổ phiếu hiện đang nắm giữ là 367.166 cổ phiếu, chiếm 1,5% vốn điều lệ.

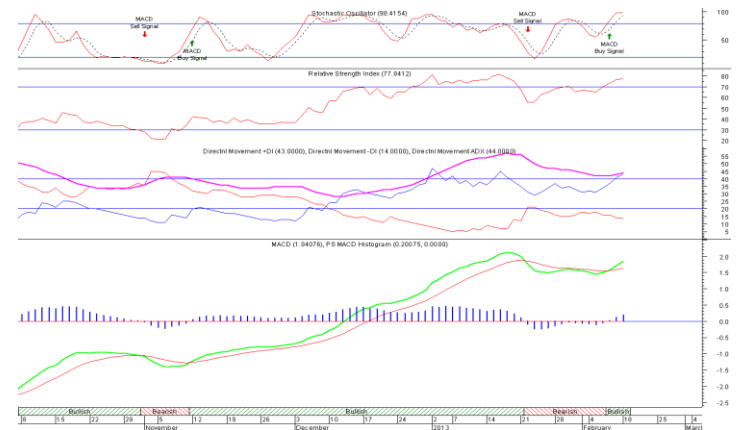
PHÂN TÍCH KỸ THUẬT- HNX

HNXINDEX tăng 0.53 điểm lên 66.74 điểm. KLGD đạt 41 triệu cổ phiếu, giảm 37% so với KLGD phiên trước. Thị trường vẫn giữ được nhịp tăng điểm với nhiều cổ phiếu tăng giá, trong đó đáng chú ý nhóm cổ phiếu chứng khoán tăng mạnh.

Khối ngoại mua ròng 14 tỷ đồng, trong đó mua mạnh KLS và PVX.

HNXINDEX tiếp tục tăng và tạo cây nến trắng bỏ xa ngưỡng kháng cự Fibonacci 61.8%. KLGD giảm trở lại và ở mức thấp là điểm cần lưu ý cho thấy dòng tiền có vẻ thận trọng hơn. Nhóm cổ phiếu ngành chứng khoán mới tăng, nếu nhóm này tiếp tục tăng thì có thể là động lực kéo thị trường tiếp tục tăng điểm. Trong ngắn hạn, HNXINDEX có thể tiếp tục tăng và hướng lên vùng 70 điểm.

Khuyến nghị: Nhà đầu tư có thể mua vào gia tăng tỷ lệ nắm giữ cổ phiếu nếu thị trường không bị bán mạnh và KLGD duy trì ở mức cao. Ưu tiên cổ phiếu chưa tăng nhiều.



XU HƯỚNG THỊ TRƯỜNG

Ngắn hạn	Tăng điểm
Trung hạn	Tăng điểm
Dài hạn	Tăng điểm

CÁC NGUỒN KHÁNG CỰ VÀ HỖ TRỢ

Kháng cự 1	70.0
Kháng cự 2	80.0
Vùng hỗ trợ 1	63.0
Vùng hỗ trợ 2	61.5

THÔNG TIN CẬP NHẬT TRÊN SÀN

SJ1 Từ ngày 8/2/2013 - 7/3/2013, ông Ngô Đức Dũng - Phó Chủ tịch Hội đồng Quản trị, Tổng giám đốc, người được ủy quyền công bố thông tin Công ty Cổ phần Thủy sản số 1 đăng ký mua 100.000 cổ phiếu, nhằm tăng tỷ lệ cổ phiếu sở hữu.

MKV Ngày 8/2/2013, bà Thắm Thị Thúy - Chủ tịch Hội đồng Quản trị Công ty Cổ phần Dược thú y Cai Lậy đăng ký bán 54.720 quyền, số lượng cổ phiếu dự kiến mua tương ứng với số quyền mua sau khi giao dịch là 54.720 cổ phiếu.

DBT Ngày 6/2/2013, Công ty Cổ phần Chế biến thủy Hải sản Liên Thành, cổ đông lớn Công ty Cổ phần Dược phẩm Bến Tre đã bán 1.400 cổ phiếu, đã mua 36.100 cổ phiếu, nâng số cổ phiếu nắm giữ lên 495.176 cổ phiếu, chiếm 16,79% vốn điều lệ, nhằm tăng tỷ lệ nắm giữ.

NTP Ngày 13/4/2013, Công ty Cổ phần Nhựa Thiếu niên - Tiền Phong tổ chức Đại hội đồng cổ đông thường niên năm 2013 tại Cung Văn hóa Lao động hữu nghị Việt – Tiệp (số 53 Lạch Tray, quận Ngô Quyền, thành phố Hải Phòng).

HOSE

HNX

5CP TĂNG giá nhiều nhất			5CP GIẢM giá nhiều nhất			5CP TĂNG giá nhiều nhất			5CP GIẢM giá nhiều nhất		
Mã CK	Giá	Thay đổi	Mã CK	Giá	Thay đổi	Mã CK	Giá	Thay đổi	Mã CK	Giá	Thay đổi
VES	900	12.50%	DDM	1,200	-7.69%	PLC	17,600	10.00%	MMC	6,300	-10.00%
TMS	26,000	7.00%	SSC	34,900	-6.93%	CX8	4,400	10.00%	CAN	24,200	-9.70%
SAM	9,200	6.98%	GTT	12,400	-6.77%	FDT	27,900	9.84%	TTC	6,000	-9.09%
UDC	4,600	6.98%	BTT	21,800	-6.44%	QHD	6,800	9.68%	VMC	13,100	-9.03%
DTL	12,300	6.96%	CMV	19,000	-6.40%	CTM	3,400	9.68%	GLT	12,200	-8.96%
(VND)			(VND)			(VND)			(VND)		

5CP có KLKL nhiều nhất			5CP có GTGD nhiều nhất			5CP có KLKL nhiều nhất			5CP có GTGD nhiều nhất		
Mã CK	Thay đổi	KL	Mã CK	Thay đổi	Giá trị	Mã CK	Thay đổi	KL	Mã CK	Thay đổi	Giá trị
ITA	-3.30%	4,598.6	ITA	-3.30%	41.1	SHB	-1.23%	14,394.8	SHB	-1.23%	117.3
SAM	6.98%	3,870.7	SSI	1.03%	38.2	KLS	6.60%	6,800.9	KLS	6.60%	74.9
VNE	5.88%	2,395.3	DRC	6.22%	39.1	PVX	-1.28%	6,355.4	VND	3.70%	60.9
ITC	6.25%	2,189.3	SAM	6.98%	35.2	VND	3.70%	5,448.6	PVX	-1.28%	48.9
MBB	1.42%	2,183.4	HPG	0.77%	34.7	SCR	0.00%	4,442.8	SCR	0.00%	42.8
(Đơn vị: nghìn CP)			(Đơn vị: tỷ VND)			(Đơn vị: nghìn CP)			(Đơn vị: tỷ VND)		

5CP NĐTNN mua nhiều nhất			5CP NĐTNN bán nhiều nhất			5CP NĐTNN mua nhiều nhất			5CP NĐTNN bán nhiều nhất		
Mã CK	Thay đổi	KL	Mã CK	Thay đổi	KL	Mã CK	Thay đổi	KL	Mã CK	Thay đổi	KL
MBB	-2.08%	625.7	GMD	6.38%	213.7	KLS	10.00%	908.5	AAA	-1.94%	329.0
IJC	4.76%	460.5	SSI	1.57%	179.8	PVS	-3.95%	266.3	PGS	-3.26%	40.0
HPG	0.00%	128.7	DRC	-2.78%	148.2	PVX	-5.88%	185.3	TLC	-2.41%	25.0
VCB	0.92%	93.1	KMR	5.26%	135.2	PVC	10.00%	152.3	DBC	-1.27%	18.7
LCM	6.25%	90.7	DPM	5.62%	128.3	VCG	-2.53%	81.4	CIC	0.00%	11.0
(Đơn vị: nghìn CP)			(Đơn vị: nghìn CP)			(Đơn vị: nghìn CP)			(Đơn vị: nghìn CP)		

Ghi chú: % thay đổi giá = (giá cao nhất trong phiên - giá thấp nhất trong phiên) / giá tham chiếu

KHUYẾN CÁO

Báo cáo này được phát hành bởi VietinBankSc. Các thông tin, nhận định trong báo cáo đều dựa trên các nguồn thông tin có sẵn, đã công bố ra công chúng được xem là đáng tin cậy và hợp pháp. Tuy nhiên, VietinBankSc không đảm bảo tính đầy đủ, chính xác của các thông tin này. Nhà đầu tư sử dụng báo cáo cần lưu ý các nhận định, dự báo trong báo cáo mang tính chủ quan của người viết. Nhà đầu tư tự chịu trách nhiệm về quyết định của mình.

Ms. Nguyễn Thu Huyền

Phó phòng Nghiên cứu- Phân tích

Tel: (84.4) 3974 7952

huyennt@vietinbanksc.com.vn

Trụ sở chính

306 Bà Triệu, Hai Bà Trưng, Hà Nội

Tel: (84.4) 6278 0012

Chi nhánh Tp. Hồ Chí Minh

49 Tôn Thất Đạm, Q1, TP.HCM

Tel: (84.8) 3820 9987

Phòng GD Cao Thắng

Tầng trệt, số 41 Cao Thắng, Quận 3, TP. Hồ Chí Minh

Tel: (84.8) 3551 5606