

**Dòng tiền vẫn ở lại thị trường**

Không sôi động như phiên hôm qua, nhưng phiên giao dịch hôm nay vẫn tạo được niềm tin cho nhà đầu tư yên tâm về dòng tiền ổn định và tiếp tục ở lại với thị trường.

**HOSE:** Mở cửa phiên giao dịch hôm nay, thị trường nhanh chóng chinh phục ngưỡng 490, có thời điểm VN-Index tăng hơn 5 điểm lên mức cao nhất trong phiên ngày hôm nay. Các cổ phiếu dẫn dắt thị trường như BVH, HAG, PPC... thể hiện sức mạnh, đáng chú ý họ cổ phiếu dòng dầu khí cũng đua nhau tăng trần. Thị trường có chút chững lại giữa phiên sáng khi lực bán chốt lời xuất hiện khá nhiều, giao dịch của khối ngoại có phần yếu đi, một số Bluechips quay đầu điều chỉnh như HSG, DPM, GAS... Ngưỡng 490, cho thấy sự kháng cự khá mạnh, giao dịch giằng co, sự hào hứng của nhà đầu tư nội tiếp sức giúp cho chỉ số trụ được mốc 490 điểm. Chốt phiên, VN-Index đạt 490,62 điểm, tăng 2,26 điểm (+046%), KLGD đạt 73 triệu đơn vị

**HNX:** Sàn Hà Nội mở phiên với diễn biến rất tích cực, lực cầu giá cao xuất hiện liên tục thể hiện sức mạnh của bên mua ở các mã chủ chốt trên sàn này như PVX, SCR, PVS... Vào giữa phiên sáng, thị trường có chút chững lại tương đồng với sàn HOSE. Nhưng đến phiên chiều, hiệu ứng từ việc PVX tăng trần đã kéo theo đồng loạt các mã đầu cơ thị giá nhỏ khác như S96, SHN, THV, PVA... tăng theo. Chốt phiên, HNX-Index đạt 65,02 điểm, tăng 0,89 điểm (+1,39%), KLGD đạt 65,7 triệu đơn vị.

Khối ngoại bán ròng khá mạnh phiên giao dịch hôm nay, tuy nhiên lượng bán ròng lại xảy ra ở giao dịch thỏa thuận 183 tỷ MSN. Tính chung cả sàn HOSE, khối ngoại bán ròng -185 tỷ, sàn HNX khối ngoại mua ròng 8,81 tỷ.

**Tin nổi bật**

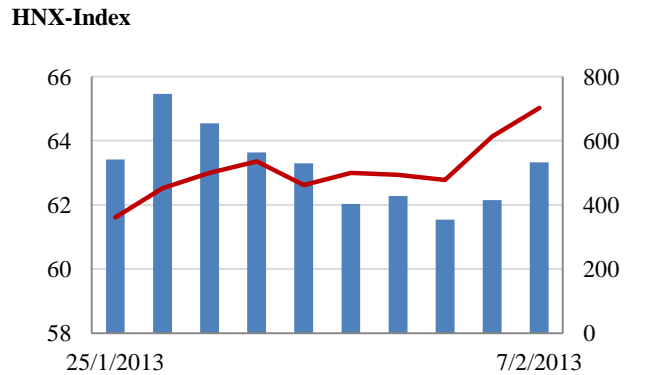
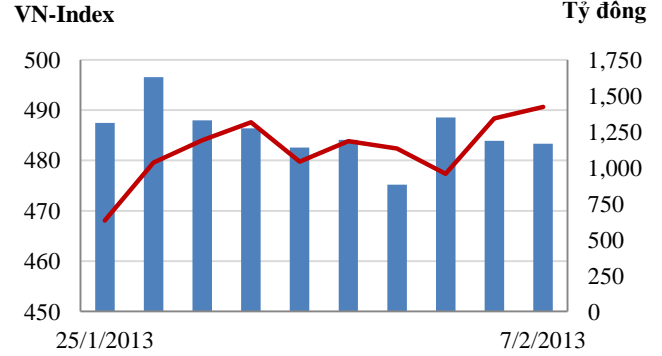
Theo văn bản số 884/NHNN-TTGSNH ngày 5/2/2013, Thống đốc NHNN chấp thuận việc chuyển đổi Quỹ tín dụng nhân dân Trung ương thành Ngân hàng hợp tác xã theo đề nghị và hồ sơ kèm theo của Quỹ tín dụng nhân dân Trung ương (QTD TW).

Tập đoàn điện lực Việt Nam (EVN) đặt kế hoạch cho năm 2013: Tổng sản lượng điện thương phẩm là 117 tỉ kWh, tăng 11,5% so với năm 2012; Giá bán điện bình quân toàn ngành đạt 1.459 đồng/kWh; Tỷ lệ tổn thất điện năng giảm xuống còn 8,8%; Đầu tư xây dựng các dự án nguồn điện, lưới điện với tổng giá trị 106.605 tỉ đồng; và trả nợ gốc và lãi vay của toàn tập đoàn 30.289 tỉ đồng.

**CHỈ SỐ CHÍNH**

	Tăng / Giảm		Khối lượng			Số lượng cổ phiếu			
	Điểm	%	KL	%	GDTT	Tăng	Giảm	Đứng	
VN-Index	490.6	2.2	0.5%	73.0	12.1%	6.7	149	60	76
HNX-Index	65.0	0.9	1.4%	65.7	27.8%	1.6	158	45	195
VN30	571.6	1.6	0.3%	17.6	-12.1%	4.0	13	11	6
19 CP vốn hóa lớn nhất	457.8	2.0	0.4%	12.8	-21.1%	5.0	9	6	4
30 CP vốn hóa trung bình	190.3	3.0	1.6%	59.9	16.0%	0.5	19	8	1
40 CP vốn hóa nhỏ	230.0	3.1	1.3%	18.7	82.5%	0.5	21	4	14
Ngân hàng	342.1	-1.2	-0.3%	27.3	-1.0%	1.1	5	5	7
Bất động sản (trừ VIC)	248.2	2.9	1.2%	32.9	35.3%	1.3	33	5	21
Thực phẩm (trừ MSN)	693.6	7.2	1.0%	1.5	12.5%	0.0	14	3	11

**Giao dịch 10 phiên gần nhất**



**THẾ GIỚI**

	Chi số	Tăng / Giảm điểm	%
Nhật: Nikkei 225	11,357	-106.7	-0.9%
Hong Kong: Hang Seng	23,177	-79.9	-0.3%

**CHỈ SỐ VĨ MÔ**

	Tháng 12	Tháng 1	Lũy kế
Tăng trưởng GDP	5.44%		
Lạm phát so hàng tháng	0.27%	1.25%	
Lạm phát so với cùng kỳ (năm)	6.81%	7.07%	
Chi số công nghiệp (mom)	5.00%	-3.20%	
Xuất khẩu (triệu \$)	10,400	10,100	10,100
Nhập khẩu (triệu \$)	10,600	9,900	9,900
Thâm hụt thương mại (triệu \$)	- 200	200	200
FDI cam kết (triệu \$)		0.28	
FDI giải ngân (triệu \$)		0.42	

(Nguồn: Tổng cục Thống kê)

(KL: triệu CP)

**PHÂN TÍCH KỸ THUẬT- HOSE**

VNINDEX tăng 2.26 điểm lên 490.62 điểm, thanh khoản tăng lên mức 66 triệu cổ phiếu, tăng 10% so với KLGD phiên trước. Thị trường linh xình tăng điểm trong phiên giao dịch, các cổ phiếu hạng trung tăng điểm tốt trong khi các cổ phiếu vốn hóa lớn như BVH, VNM, GAS giảm điểm nhẹ.

Khối ngoại tăng lượng giao dịch khi mua vào 136 tỷ đồng và bán ra 322 tỷ đồng, (trong đó bán ròng trong GD thỏa thuận 183 tỷ đồng MSN). Giá trị bán ra của khối ngoại đã tăng lên khá nhiều trong những phiên gần đây và là điều đáng quan tâm vì đợt tăng vừa qua có vai trò lớn của việc NĐTNN mua ròng.

Trên biểu đồ kỹ thuật, VNINDEX hình thành một nến Doji và đóng cửa tại vùng kháng cự 490. KLGD gia tăng là điểm tích cực cho thấy nhà đầu tư đã bắt đầu mua vào. Nếu trong những phiên tới dòng tiền tiếp tục gia tăng thì khả năng VNINDEX sẽ vượt vùng kháng cự đi lên.

**Khuyến nghị:** Nhà đầu tư có thể mua vào nếu VNINDEX tăng vượt 490 điểm và đi kèm KLGD gia tăng.

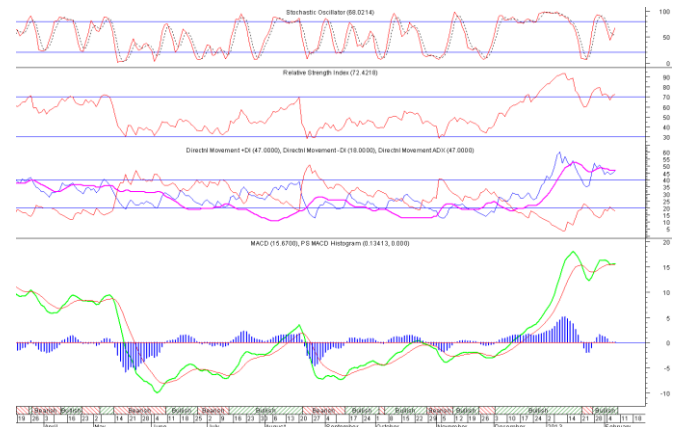


**XU HƯỚNG THỊ TRƯỜNG**

Ngắn hạn	Tăng điểm
Trung hạn	Tăng điểm
Dài hạn	Tăng điểm

**CÁC NGƯỠNG KHÁNG CỰ VÀ HỖ TRỢ**

Kháng cự 1	490
Kháng cự 2	520
Vùng hỗ trợ 1	465
Vùng hỗ trợ 2	440



**THÔNG TIN CẬP NHẬT TRÊN SÀN**

- TLG** Từ ngày 18/2/2013 - 19/3/2013, Công ty Quản lý quỹ Bảo Việt, tổ chức có liên quan Công ty Cổ phần Tập đoàn Thiên Long đăng ký bán hết 650.522 cổ phiếu, nhằm cơ cấu danh mục đầu tư.
- DRC** Từ ngày 18/2/2013 - 19/3/2013, ông Hoàng Mạnh Thắng - Ủy viên Hội đồng Quản trị Công ty Cổ phần Cao su Đà Nẵng đăng ký bán 125.010 cổ phiếu, số cổ phiếu sẽ nắm giữ còn 25.000 cổ phiếu, nhằm chi tiêu cá nhân.
- DXG** Từ ngày 18/2/2013 - 18/3/2013, ông Nguyễn Quốc Vũ Luân, anh ông Nguyễn Quốc Vy Liêm - thành viên Ban kiểm soát Công ty Cổ phần Dịch vụ và Xây dựng Địa ốc Đất Xanh đăng ký bán hết 20.886 cổ phiếu, nhằm đáp ứng nhu cầu tài chính cá nhân.
- CH** Từ ngày 16/1/2013 - 6/2/2013, Công ty Cổ phần Đầu tư Hạ tầng bất động sản Sài Gòn, tổ chức có liên quan đến cổ đông nội bộ Công ty Cổ phần Đầu tư Hạ tầng Kỹ thuật TP.HCM đã bán 2.750.000 cổ phiếu, số cổ phiếu nắm giữ còn 1.000.000 cổ phiếu, chiếm 0,89% vốn điều lệ.

**PHÂN TÍCH KỸ THUẬT- HNX**

HNXINDEX tăng 0.89 điểm lên 65.02 điểm. KLGD đạt 64 triệu cổ phiếu, tăng 30% so với KLGD phiên trước. Thị trường tăng điểm trong cả phiên giao dịch và đón cửa ở mức cao trong ngày. Cổ phiếu dẫn dắt như PVX, SCR, SHB đều tăng mạnh. Khối ngoại hôm nay mua ròng 9 tỷ đồng khi mua vào 19 tỷ đồng và bán ra 10 tỷ đồng.

HNXINDEX tăng khá mạnh bỏ xa ngưỡng kháng cự Fibonacci 61.8% và KLGD gia tăng là điểm tích cực. MACD đã cho tín hiệu mua trở lại. Với phiên tăng điểm hôm nay và KLGD tăng thì xu thế tăng của HNXINDEX càng được củng cố.

**Khuyến nghị:** Nhà đầu tư có thể mua vào gia tăng tỷ lệ nắm giữ cổ phiếu.

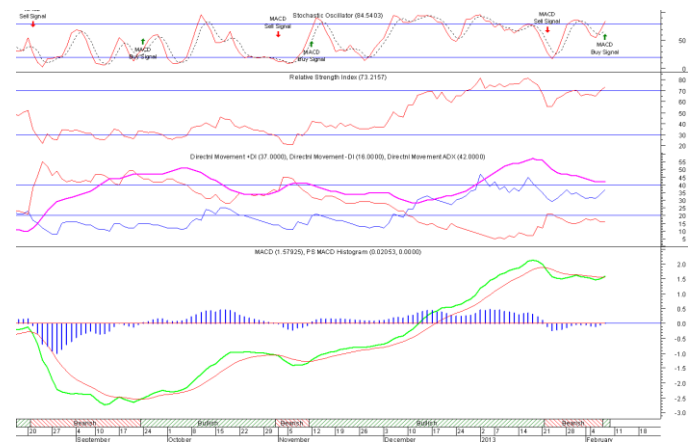


**XU HƯỚNG THỊ TRƯỜNG**

Ngắn hạn	Tăng điểm
Trung hạn	Tăng điểm
Dài hạn	Tăng điểm

**CÁC NGƯỠNG KHÁNG CỰ VÀ HỖ TRỢ**

Kháng cự 1	70.0
Kháng cự 2	80.0
Vùng hỗ trợ 1	63.0
Vùng hỗ trợ 2	61.5



**THÔNG TIN CẬP NHẬT TRÊN SÀN**

- DBT** Từ ngày 7/2/2013 - 6/3/2013, ông Nguyễn Việt Sơn - Phó Chủ tịch Hội đồng Quản trị, Giám đốc Công ty Cổ phần Dược phẩm Bến Tre đăng ký bán 7.700 cổ phiếu, nhằm đáp ứng nhu cầu tài chính cá nhân.
- PVS** Tổng Công ty Cổ phần Dịch vụ Kỹ thuật Dầu khí Việt Nam công bố BCTC Q4 của riêng công ty mẹ. Theo đó, DTT Q4 đạt 1.974,5 tỷ đồng, giảm một nửa yoy. LNST Q4 đạt 241 tỷ đồng, giảm gần 69% yoy. Luỹ kế cả năm lãi 720 tỷ đồng, giảm 39% so với năm 2011.
- SNG** Từ ngày 3/1/2013 - 29/1/2013, ông Phùng Bá Thiết - Phó Giám đốc Công ty Cổ phần Sông Đà 10.1 đã bán 6.000 cổ phiếu, số cổ phiếu nắm giữ còn 216 cổ phiếu.
- HST** Ngày 1/2/2013, Công ty Cổ phần Đầu tư Tài chính Giáo dục, cổ đông lớn của Công ty cổ phần Phát hành Sách và Thiết bị Trường học Hưng Yên đã bán 22.900 cổ phiếu, số cổ phiếu nắm giữ còn 137.400 cổ phiếu, chiếm 9,23% vốn điều lệ, nhằm cơ cấu lại danh mục đầu tư.

**HOSE**

**HNX**

5CP TĂNG giá nhiều nhất			5CP GIẢM giá nhiều nhất			5CP TĂNG giá nhiều nhất			5CP GIẢM giá nhiều nhất		
Mã CK	Giá	Thay đổi	Mã CK	Giá	Thay đổi	Mã CK	Giá	Thay đổi	Mã CK	Giá	Thay đổi
VES	700	16.67%	VSI	6,800	-6.85%	DST	3,800	18.75%	TLC	1,800	-10.00%
DDM	1,400	7.69%	DTT	5,500	-6.78%	BTH	5,800	16.00%	GLT	11,900	-9.85%
LSS	15,300	6.99%	TDW	16,800	-6.67%	QHD	5,800	11.54%	PDC	3,700	-9.76%
SEC	18,500	6.94%	TCO	9,800	-6.67%	ICG	7,100	10.94%	TXM	3,700	-9.76%
PDN	24,700	6.93%	PNC	4,200	-6.67%	BHV	5,500	10.00%	HEV	13,000	-9.72%
	(VND)			(VND)			(VND)			(VND)	

5CP có KLKL nhiều nhất			5CP có GTGD nhiều nhất			5CP có KLKL nhiều nhất			5CP có GTGD nhiều nhất		
Mã CK	Thay đổi	KL	Mã CK	Thay đổi	Giá trị	Mã CK	Thay đổi	KL	Mã CK	Thay đổi	Giá trị
ITA	-1.10%	6,285.0	MSN	3.57%	3.0	SHB	5.41%	14,953.0	SHB	5.41%	113.9
LCG	6.74%	3,687.1	HPG	1.16%	58.6	PVX	8.22%	8,879.6	PVX	8.22%	68.3
PVT	6.38%	2,952.3	ITA	-1.10%	56.5	SCR	5.38%	4,718.8	SCR	5.38%	45.3
HPG	1.16%	2,242.6	SSI	1.04%	25.4	KLS	4.04%	3,659.2	KLS	4.04%	37.3
PVF	6.35%	2,580.4	DRC	4.11%	41.4	VND	2.94%	3,241.1	VND	2.94%	33.8
	(Đơn vị: nghìn CP)			(Đơn vị: tỷ VND)			(Đơn vị: nghìn CP)			(Đơn vị: tỷ VND)	

5CP NĐTNN mua nhiều nhất			5CP NĐTNN bán nhiều nhất			5CP NĐTNN mua nhiều nhất			5CP NĐTNN bán nhiều nhất		
Mã CK	Thay đổi	KL	Mã CK	Thay đổi	KL	Mã CK	Thay đổi	KL	Mã CK	Thay đổi	KL
HPG	-2.08%	274.7	MSN	6.38%	1,748.410	PVX	10.00%	739.4	SCR	-1.94%	280.4
HAG	4.76%	241.0	REE	1.57%	634.6	PVS	-3.95%	115.0	THV	-3.26%	77.0
PVF	0.00%	220.7	ITA	-2.78%	556.2	PVG	-5.88%	108.0	PGS	-2.41%	49.0
PPC	0.92%	187.3	OGC	5.26%	529.1	VND	10.00%	100.0	SDT	-1.27%	17.9
KBC	6.25%	140.1	PVT	5.62%	400.0	VCG	-2.53%	87.5	KLS	0.00%	15.0
	(Đơn vị: nghìn CP)			(Đơn vị: nghìn CP)			(Đơn vị: nghìn CP)			(Đơn vị: nghìn CP)	

Ghi chú: % thay đổi giá = (giá cao nhất trong phiên - giá thấp nhất trong phiên) / giá tham chiếu

**KHUYẾN CÁO**

Báo cáo này được phát hành bởi VietinBankSc. Các thông tin, nhận định trong báo cáo đều dựa trên các nguồn thông tin có sẵn, đã công bố ra công chúng được xem là đáng tin cậy và hợp pháp. Tuy nhiên, VietinBankSc không đảm bảo tính đầy đủ, chính xác của các thông tin này. Nhà đầu tư sử dụng báo cáo cần lưu ý các nhận định, dự báo trong báo cáo mang tính chủ quan của người viết. Nhà đầu tư tự chịu trách nhiệm về quyết định của mình.

**Ms. Nguyễn Thu Huyền**

Phó phòng Nghiên cứu- Phân tích

Tel: (84.4) 3974 7952

huyennt@vietinbanksc.com.vn

**Trụ sở chính**

306 Bà Triệu, Hai Bà Trưng, Hà Nội

Tel: (84.4) 6278 0012

**Chi nhánh Tp. Hồ Chí Minh**

49 Tôn Thất Đạm, Q1, TP.HCM

Tel: (84.8) 3820 9987

**Phòng GD Cao Thắng**

Tầng trệt, số 41 Cao Thắng, Quận 3, TP. Hồ Chí Minh

Tel: (84.8) 3551 5606