

Chinh phục đỉnh cao mới với thanh khoản đột biến

HOSE: Thị trường mở cửa phiên hôm nay với 1 sự sôi động hiếm có. Hầu hết các mã đều tăng giá rất mạnh, đặc biệt các mã trong rổ VN30, ngoại trừ trường hợp hiếm hoi giảm điểm của PVF. Tuy nhiên, sau đó thị trường có khoảng 1 giờ đồng hồ ở phiên sáng chững lại do sự suy yếu của lực cầu giá cao ở hầu hết các mã. Chỉ đến khoảng 10h30, khi lực cầu khối ngoại quay trở lại thị trường bằng những lệnh mua ở các mã trong rổ VN30 thì VN-Index mới quay trở lại đà tăng. 15 phút mở đầu của phiên giao dịch buổi chiều là thời điểm VN-Index tăng mạnh nhất nhờ lực quán tính từ phiên sáng, tuy nhiên lượng cung chốt lời sau đó đã khiến cho hầu hết các mã phải thu hẹp đà tăng. Chốt phiên, VN-Index đạt 479,6 điểm (+11,51%), KLGĐ đạt 107,3 triệu đơn vị (+24,2%).

HNX: Sàn HNX có phiên giao dịch những phút đầu không thực sự sôi động như sàn HOSE, mức tăng bình quân có vẻ đuối hơn sàn HOSE. Động lực tăng của chủ yếu của sàn này vẫn phụ thuộc rất nhiều vào 1 vài mã vốn hóa lớn như PVX, ACB, SCR, VCG.... Sau khi tăng mạnh lên 63 điểm ở phiên sáng, phiên chiều chỉ số HNX-Index tiếp tục đạt đỉnh cao mới 63,4 điểm, tuy nhiên lực bán chốt lời rất mạnh sau đó đã kéo lại đà tăng của sàn này. Chốt phiên, HNX-Index đạt 62,52 điểm (+1,48%), KLGĐ đạt 95,7 triệu đơn vị (+31,8%).

Khối ngoại có phiên giao dịch đầu tuần kém sôi động hơn phiên thứ 6 tuần trước với giá trị mua ròng trên sàn HOSE là 109 tỷ, sàn HNX đạt 34 tỷ. Các mã được mua ròng nhiều nhất bao gồm: HPG

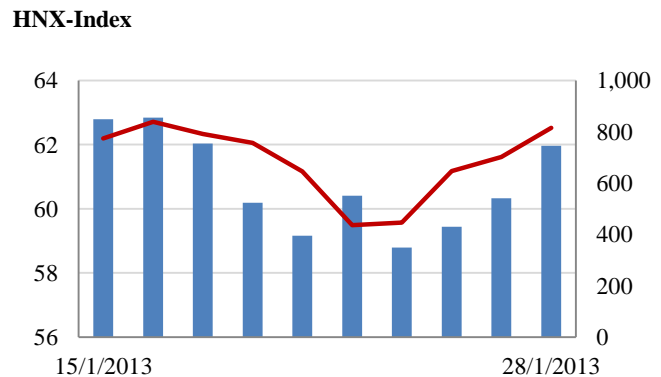
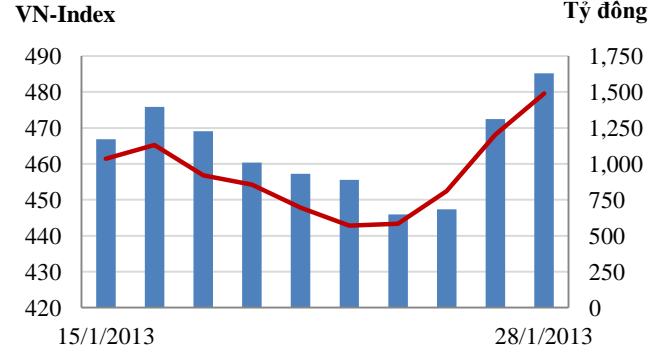
Tin nổi bật

Trong 2012, NHNN liên tục mua vào ngoại tệ với tổng lượng đến cuối năm khoảng 15 tỷ USD.

Kim ngạch hàng hóa xuất khẩu tháng 01/2013 ước tính đạt 10,1 tỷ USD, giảm 2,5% so với tháng trước, trong đó khu vực kinh tế trong nước đạt 3,5 tỷ USD, giảm 8,5%; khu vực có vốn đầu tư nước ngoài (kể cả dầu thô) đạt 6,6 tỷ USD, giảm 1%.

Chỉ số sản xuất toàn ngành công nghiệp tháng 1 ước tính tăng cao ở mức 21,1% so với cùng kỳ năm trước, chủ yếu do tháng 01/2012 là tháng Tết Nguyên đán, có số ngày nghỉ nhiều.

Giao dịch 10 phiên gần nhất



THẾ GIỚI

	Chi số	Tăng / Giảm điểm	%
Nhật: Nikkei 225	10,824	-102.3	-0.9%
Hong Kong: Hang Seng	23,672	91.5	0.4%

CHỈ SỐ VĨ MÔ

	Tháng 11	Tháng 12	Lũy kế
Tăng trưởng GDP		5.44%	
Lạm phát so hàng tháng	0.47%	0.27%	
Lạm phát so với cùng kỳ (năm)	7.08%	6.81%	
Chi số công nghiệp (%)	4.80%	5.00%	
Xuất khẩu (triệu \$)	10,200	10,400	114,402
Nhập khẩu (triệu \$)	10,250	10,600	114,588
Thâm hụt thương mại (triệu \$)	- 50	- 200	- 186
FDI cam kết (triệu \$)	1,693		12,182
FDI giải ngân (triệu \$)	1,000		10,000

(Nguồn: Tổng cục Thống kê)

CHỈ SỐ CHÍNH

	Tăng / Giảm		Khối lượng			Số lượng cổ phiếu			
	Điểm	%	KL	%	GDTT	Tăng	Giảm	Đứng	
VN-Index	479.6	11.5	2.4%	107.4	24.2%	3.4	149	79	67
HNX-Index	62.5	0.9	1.5%	95.7	31.8%	0.7	146	79	172
VN30	562.6	15.3	2.7%	37.8	62.1%	0.8	22	3	5
19 CP vốn hóa lớn nhất	449.3	12.6	2.8%	26.3	44.1%	0.8	17	1	1
30 CP vốn hóa trung bình	179.2	3.5	1.9%	77.3	16.6%	0.2	18	4	6
40 CP vốn hóa nhỏ	217.7	0.9	0.4%	21.3	32.5%	0.7	15	10	14
Ngân hàng	329.0	6.6	2.0%	40.8	53.8%	0.1	10	3	4
Bất động sản (trừ VIC)	238.1	3.4	1.4%	39.5	-10.1%	0.0	26	14	19
Thực phẩm (trừ MSN)	665.4	13.0	2.0%	2.6	123.2%	0.0	13	7	8

(KL: triệu CP)

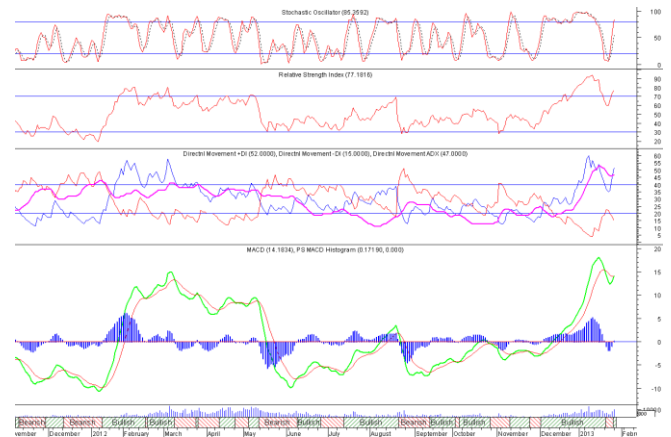
PHÂN TÍCH KỸ THUẬT- HOSE

VNINDEX tăng mạnh 11.51 điểm lên 479.60 điểm, thanh khoản đạt 104 triệu cổ phiếu, tăng 30% so với KLGD phiên trước. Thị trường tăng mạnh do nhiều cổ phiếu vốn hóa lớn tăng cao như BVH, MSN, VNM. Tuy nhiên thị trường hạ nhiệt một chút vào cuối phiên và có một số cổ phiếu điều chỉnh giảm như CSM, PPC.

Khối ngoại duy trì lượng mua ròng lớn 110 tỷ đồng khi mua vào 196 tỷ đồng và bán ra 87 tỷ đồng. Dòng tiền khối ngoại vẫn tiếp tục là động lực lớn hỗ trợ thị trường nhất là nhóm cổ phiếu được mua vào là những cổ phiếu vốn hóa lớn.

Trên biểu đồ kỹ thuật, VNINDEX tiếp tục tăng mạnh vượt đỉnh 465 điểm gần đây. Thị trường tăng điểm và thanh khoản tăng lên là tín hiệu khá tích cực. Tuy nhiên 3 phiên gần đây thị trường tăng điểm khá nóng và đang tiến gần lên sát ngưỡng kháng cự 490 điểm do vậy áp lực bán sẽ gia tăng, khả năng thị trường tiếp tục tăng mạnh nữa là khó.

Khuyến nghị: Nhà đầu tư tạm dừng mua, chờ phản ứng của thị trường tại vùng kháng cự 490 điểm để ra quyết định. Nếu áp lực bán tăng và khó vượt đỉnh thì có thể canh bán cổ phiếu đang có trên tài khoản.



XU HƯỚNG THỊ TRƯỜNG

Ngắn hạn	Trung tính
Trung hạn	Tăng điểm
Dài hạn	Tăng điểm

CÁC NGƯỠNG KHÁNG CỰ VÀ HỖ TRỢ

Kháng cự 1	490
Kháng cự 2	520
Vùng hỗ trợ 1	440
Vùng hỗ trợ 2	400

THÔNG TIN CẬP NHẬT TRÊN SÀN

EIB Từ ngày 30/1/2013 - 28/2/2013, Công ty Cổ phần Sóng Việt, tổ chức có liên quan đến cổ đông nội bộ Ngân hàng Thương mại Cổ phần Xuất nhập khẩu Việt Nam đăng ký bán 140.600 cổ phiếu, số cổ phiếu sẽ nắm giữ còn 2.341.929 cổ phiếu, chiếm 0,19% vốn điều lệ, nhằm cơ cấu danh mục đầu tư.

GMC Từ ngày 30/1/2013 - 31/1/2013, ông Lâm Tử Thanh - thành viên Hội đồng Quản trị Công ty Cổ phần Sản xuất thương mại may Sài Gòn nhận chuyển nhượng 794.200 quyền mua cổ phiếu, tương ứng với 188.840 cổ phiếu, số cổ phiếu sẽ nắm giữ sau khi thực hiện quyền mua là 345.008 cổ phiếu.

VNM Ngày 23/1/2013, Deutsche Bank AG London, cổ đông lớn của Công ty Cổ phần Sữa Việt Nam đã nhận 13.322.610 cổ phiếu từ việc phát hành cổ phiếu để tăng vốn cổ phần từ nguồn vốn chủ sở hữu, nâng số cổ phiếu hiện đang nắm giữ là 40.023.830 cổ phiếu, chiếm 7,2% vốn điều lệ.

HPG Công ty cổ phần Tập đoàn Hòa Phát vừa công bố thông tin về kết quả kinh doanh hợp nhất tập đoàn năm 2012. Theo đó, HPG đạt 17.153 tỷ đồng doanh thu và 1.031 tỷ đồng lợi nhuận sau thuế. So với kế hoạch đề ra, HPG đã vượt 13,8% kế hoạch LNST cả năm.

PHÂN TÍCH KỸ THUẬT- HNX

HNXINDEX tăng mạnh lên 62.52 điểm. KLGĐ đạt 95 triệu cổ phiếu, tăng 28% so với KLGĐ phiên trước. Thị trường tăng điểm mạnh một phần do hiệu ứng lan tỏa từ sàn HSX, tuy nhiên cuối phiên áp lực bán ra khiến mức tăng giảm bớt.

HNXINDEX tiếp tục tăng điểm và đang gần vùng đỉnh cũ, đây cũng là vùng kháng cự Fibonacci 61.8%. KLGĐ gia tăng cùng với thị trường tăng điểm là tín hiệu tích cực. Áp lực bán ra tại vùng đỉnh cũ có thể lớn nhưng nếu dòng tiền tiếp tục được duy trì thì xu hướng tăng vượt đỉnh cũ là khá lớn, ngược lại nếu HNXINDEX không tăng vượt vùng kháng cự 63 điểm thì thị trường có thể giảm trở lại.

Khuyến nghị: Nhà đầu tư tạm dừng mua, chờ phản ứng của thị trường tại vùng kháng cự 63 điểm để ra quyết định.

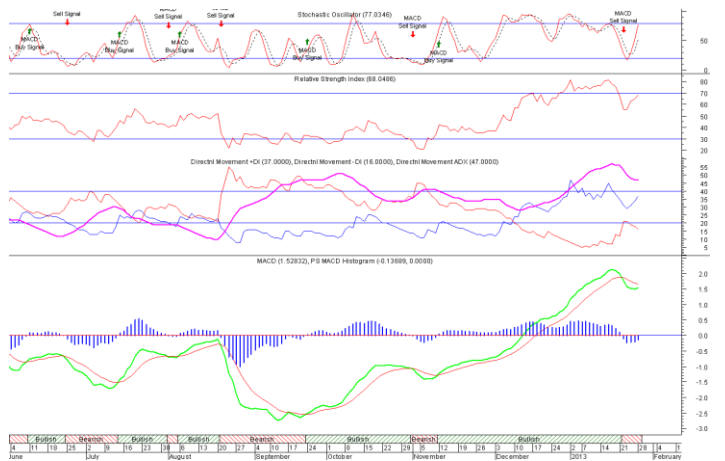


XU HƯỚNG THỊ TRƯỜNG

Ngắn hạn	Trung tính
Trung hạn	Tăng điểm
Dài hạn	Trung tính

CÁC NGƯỠNG KHÁNG CỰ VÀ HỖ TRỢ

Kháng cự 1	63.0
Kháng cự 2	70.0
Vùng hỗ trợ 1	59.0
Vùng hỗ trợ 2	56.0



THÔNG TIN CẬP NHẬT TRÊN SÀN

- SD9** Công ty Cổ phần Sông Đà 9 thông báo bổ nhiệm ông Dương Kim Ngọc hiện là kế toán trưởng thôi là Kế toán trưởng công ty để làm Phó tổng giám đốc Công ty kể từ ngày 1/2/2013; Bổ nhiệm ông Phạm Quốc Thái hiện là phó Kế toán trưởng làm Kế toán trưởng Công ty kể từ ngày 1/2/2013.

- HOM** Công ty cổ phần Xi măng Hoàng Mai vừa công bố báo cáo tài chính quý IV/2012 với doanh thu trên 504 tỷ đồng; 58,143 tỷ đồng lợi nhuận sau thuế. Lũy kế cả năm, HOM đạt doanh thu 1.651 tỷ đồng, lợi nhuận sau thuế 113 tỷ đồng.

- DHL** Ngày 22/1/2013, Lotus Mekong River Equity Fund, cổ đông lớn của Công ty Cổ phần Cơ khí Vận tải thương mại Đại Hưng đã bán 60.000 cổ phiếu, số cổ phiếu nắm giữ còn 264.400 cổ phiếu, chiếm 4,81% vốn điều lệ.

- TCT** Công ty Cổ phần Cáp treo Núi Bà Tây Ninh thông KQKD quý 4 và lũy kế cả năm 2012. Theo đó, riêng quý IV/2012 DTT đạt 6,9 tỷ đồng và lãi gộp đạt 6,44 tỷ đồng tăng nhẹ 6% yoy. Lũy kế cả năm 2012, doanh thu thuần đạt 77,37 tỷ đồng tăng 23% so với năm 2011, LNTT đạt 71,3 tỷ đồng tăng 13% so với cùng kỳ

HOSE

HNX

5CP TĂNG giá nhiều nhất			5CP GIẢM giá nhiều nhất			5CP TĂNG giá nhiều nhất			5CP GIẢM giá nhiều nhất		
Mã CK	Giá	Thay đổi	Mã CK	Giá	Thay đổi	Mã CK	Giá	Thay đổi	Mã CK	Giá	Thay đổi
LHG	14,400	14.29%	HLG	7,100	-10.13%	SD9	8,600	10.26%	LO5	3,100	-13.89%
VSI	6,600	11.86%	LAF	4,500	-8.16%	HOM	6,700	9.84%	PVR	6,700	-11.84%
GTA	7,700	8.45%	PVF	11,400	-8.06%	KTS	19,200	9.71%	PHS	2,700	-10.00%
CMX	4,500	7.14%	CTD	29,200	-7.30%	VE9	6,800	9.68%	HPR	11,000	-9.84%
EVE	25,500	6.69%	NBB	19,900	-7.01%	LM7	3,400	9.68%	ALT	16,000	-9.60%
	(VND)			(VND)			(VND)			(VND)	

5CP có KLKL nhiều nhất			5CP có GTGD nhiều nhất			5CP có KLKL nhiều nhất			5CP có GTGD nhiều nhất		
Mã CK	Thay đổi	KL	Mã CK	Thay đổi	Giá trị	Mã CK	Thay đổi	KL	Mã CK	Thay đổi	Giá trị
SAM	3.85%	8,551.7	SSI	1.61%	90.3	SHB	4.48%	18,814.8	SHB	4.48%	131.3
ITA	2.74%	6,677.6	VNM	5.00%	68.0	PVX	6.25%	13,656.2	PVX	6.25%	91.8
SSI	1.61%	4,754.4	SAM	3.85%	69.9	KLS	3.13%	6,872.7	KLS	3.13%	68.4
EIB	6.29%	4,160.3	EIB	6.29%	69.3	VND	3.03%	6,523.2	VND	3.03%	67.1
MBB	0.72%	3,581.9	HPG	0.00%	66.9	SCR	2.44%	6,430.1	SCR	2.44%	54.7
	(Đơn vị: nghìn CP)			(Đơn vị: tỷ VND)			(Đơn vị: nghìn CP)			(Đơn vị: tỷ VND)	

5CP NĐTNN mua nhiều nhất			5CP NĐTNN bán nhiều nhất			5CP NĐTNN mua nhiều nhất			5CP NĐTNN bán nhiều nhất		
Mã CK	Thay đổi	KL	Mã CK	Thay đổi	KL	Mã CK	Thay đổi	KL	Mã CK	Thay đổi	KL
HPG	5.97%	959.4	KBC	0.00%	516.6	KLS	2.78%	1,042.8	SCR	5.13%	320.8
VSH	6.60%	736.7	BCI	5.88%	53.0	SHB	0.68%	509.4	PGS	0.00%	108.5
ITA	6.33%	596.0	VIC	1.96%	34.7	PVS	0.00%	346.4	SHN	0.00%	30.0
VIP	5.86%	556.4	TDH	2.17%	27.4	PVX	1.96%	329.0	AVS	0.00%	20.0
NTL	2.16%	268.5	CIG	4.00%	20.0	VCG	-1.54%	313.4	BLF	0.00%	9.1
	(Đơn vị: nghìn CP)			(Đơn vị: nghìn CP)			(Đơn vị: nghìn CP)			(Đơn vị: nghìn CP)	

Ghi chú: % thay đổi giá = (giá cao nhất trong phiên - giá thấp nhất trong phiên) / giá tham chiếu

KHUYẾN CÁO

Báo cáo này được phát hành bởi VietinBankSc. Các thông tin, nhận định trong báo cáo đều dựa trên các nguồn thông tin có sẵn, đã công bố ra công chúng được xem là đáng tin cậy và hợp pháp. Tuy nhiên, VietinBankSc không đảm bảo tính đầy đủ, chính xác của các thông tin này. Nhà đầu tư sử dụng báo cáo cần lưu ý các nhận định, dự báo trong báo cáo mang tính chủ quan của người viết. Nhà đầu tư tự chịu trách nhiệm về quyết định của mình.

Ms. Nguyễn Thu Huyền

Phó phòng Nghiên cứu- Phân tích

Tel: (84.4) 3974 7952

huyennt@vietinbanksc.com.vn

Trụ sở chính

306 Bà Triệu, Hai Bà Trưng, Hà Nội

Tel: (84.4) 6278 0012

Chi nhánh Tp. Hồ Chí Minh

49 Tôn Thất Đạm, Q1, TP.HCM

Tel: (84.8) 3820 9987

Phòng GD Cao Thắng

Tầng trệt, số 41 Cao Thắng, Quận 3, TP. Hồ Chí Minh

Tel: (84.8) 3551 5606