

Màu xanh có đủ hấp dẫn người cầm tiền

HOSE: Việc thị trường xanh điểm cuối phiên hôm qua phần nào giúp niềm tin ở lại với nhà đầu tư. Mở cửa phiên hôm nay, tâm lý của nhà đầu tư tỏ ra rất thận trọng, thanh khoản cũng rất dè dặt, dường như người mua và bán đã tìm được trạng thái cân bằng ở ngưỡng 445 - 447 mặc cho tin tức CPI tháng 1 tăng mạnh xuất hiện. Bất ngờ chỉ xảy ra vào 30 phút cuối phiên sáng, khi người mua sẵn sàng trả mức giá cao hơn, các mã Bluechips có kết quả kinh doanh tốt như BVH, CSM, HSG...thể hiện vai trò dẫn dắt thị trường của mình giúp VN-Index nhanh chóng vượt ngưỡng 450 điểm. Hiệu ứng tích cực đó khiến cho phiên giao dịch buổi chiều trở nên sôi động hơn rất nhiều, hàng loạt cổ phiếu ngành BĐS như ITA, KBC, HAG, LCG, TDH...lộ giá trần, trong khi BVH, PVF, HSG, HPG đóng cửa ở mức giá trần. VN-Index đóng cửa đạt 452,4 điểm (+9,03%), KLGD đạt 49,8 triệu đơn vị (-1,7%).

HNX: HNX cũng mở cửa với trạng thái thận trọng, áp lực xả hàng giá thấp không còn nhiều. Sau những phút giao dịch buổi sáng có vẻ trầm lắng, các cổ phiếu dòng PV như PVX, PVC, PVI, PVS thể hiện vai trò đầu tàu ở sàn này khi giao dịch ở mức giá xanh nhẹ. Đến cuối phiên sáng, những hiệu ứng từ sàn HOSE, cùng với việc các mã SCR, S96, STL...đào chiều tăng đã giúp HNX vững vàng trên mức 60 điểm. Đóng cửa HNX-Index đạt 61,17 điểm (+1,6%), KLGD đạt 61,2 triệu đơn vị (+20,8%).

Khỏi ngoại có 1 phiên giao dịch với giá trị mua ròng lớn hơn phiên hôm qua rất nhiều, Sàn HOSE đạt 60 tỷ, sàn HNX đạt 15 tỷ. Các cổ phiếu được mua ròng nhiều nhất bao gồm GAS (15,4 tỷ); VND (7,4 tỷ); HPG (4,9 tỷ); KBC (4,5 tỷ).

Tin nổi bật

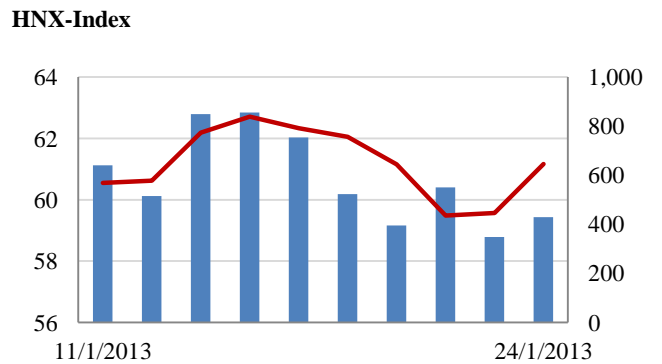
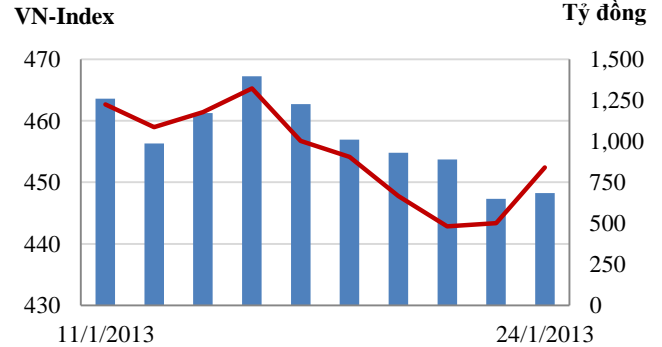
Theo Bộ xây dựng, tính đến 31/12/2012, tổng số doanh nghiệp ngành xây dựng đang hoạt động là 52.746 doanh nghiệp (năm 2011 là 42.197); tổng số doanh nghiệp đăng ký thành lập mới trong xây dựng là 15.925 doanh nghiệp (tăng 22% so với cùng kỳ năm 2011); bất động sản là 1.103 doanh nghiệp (giảm 3,3% so với cùng kỳ năm 2011). Tuy nhiên, tổng số doanh nghiệp ngành xây dựng kinh doanh có lãi vẫn khá cao, đạt 42.197 doanh nghiệp (năm 2011 là 33.362 doanh nghiệp), chiếm hơn 80% số doanh nghiệp hiện đang hoạt động.

Tổng cục thống kê vừa cho biết, Chỉ số giá tiêu dùng (CPI) tháng 1 tăng 1,25% so với tháng trước, theo đó CPI tháng 1/2013 tăng 7,07% so với tháng 1/2012.

CHỈ SỐ CHÍNH

	Tăng / Giảm		Khối lượng			Số lượng cổ phiếu			
	Điểm	%	KL	%	GDTT	Tăng	Giảm	Đứng	
VN-Index	452.4	9.0	2.0%	49.8	-1.7%	1.6	183	47	53
HNX-Index	61.2	1.6	2.6%	62.2	20.8%	1.9	183	41	173
VN30	532.1	10.2	1.9%	11.3	-12.3%	0.1	27	0	3
19 CP vốn hóa lớn nhất	421.7	8.7	2.1%	9.0	-12.5%	0.1	16	0	3
30 CP vốn hóa trung bình	171.7	5.3	3.1%	47.4	12.8%	0.5	23	3	2
40 CP vốn hóa nhỏ	211.4	5.6	2.6%	14.4	34.6%	1.2	31	2	6
Ngân hàng	311.5	7.5	2.4%	21.1	-6.8%	0.3	11	1	5
Bất động sản (trừ VIC)	229.1	3.9	1.7%	28.3	27.7%	0.3	36	5	18
Thực phẩm (trừ MSN)	638.5	3.0	0.5%	1.1	-22.6%	0.0	10	6	12

Giao dịch 10 phiên gần nhất



THẾ GIỚI

	Chi số	Tăng / Giảm điểm	%
Nhật: Nikkei 225	10,487	-222.9	-2.1%
Hong Kong: Hang Seng	23,635	-23.9	-0.1%

CHỈ SỐ VĨ MÔ

	Tháng 11	Tháng 12	Lũy kế
Tăng trưởng GDP		5.44%	
Lạm phát so hàng tháng	0.47%	0.27%	
Lạm phát so với cùng kỳ (năm)	7.08%	6.81%	
Chi số công nghiệp (%)	4.80%	5.00%	
Xuất khẩu (triệu \$)	10,200	10,400	114,402
Nhập khẩu (triệu \$)	10,250	10,600	114,588
Thâm hụt thương mại (triệu \$)	- 50	- 200	- 186
FDI cam kết (triệu \$)	1,693		12,182
FDI giải ngân (triệu \$)	1,000		10,000

(Nguồn: Tổng cục Thống kê)

(KL: triệu CP)

PHÂN TÍCH KỸ THUẬT- HOSE

VNINDEX tăng mạnh 9.03 điểm lên 452.40 điểm, thanh khoản đạt 46 triệu cổ phiếu, không thay đổi nhiều so với KLGD phiên trước. Thị trường tăng nhẹ lúc đầu và tăng mạnh cuối phiên, nhiều cổ phiếu tăng mạnh trong đó cổ phiếu vốn hóa lớn như BVH, GAS, MSN.

Khối ngoại tiếp tục mua ròng 60 tỷ đồng khi mua vào 96 tỷ đồng và bán ra 36 tỷ đồng (giảm 60% so với phiên trước), GAS, HPG, BVH, VIC là những cổ phiếu được mua mạnh. Trên biểu đồ kỹ thuật, VNINDEX tăng mạnh trở lại với một cây nến trắng dài khi về vùng hỗ trợ MA20, đây là tín hiệu khá tốt cho xu thế tăng điểm trung hạn của VNINDEX. Tuy nhiên KLGD vẫn ở mức thấp so với trước đây. Để hình thành xu thế tăng mới VNINDEX cần giữ được trên MA20 và KLGD gia tăng, điều này chứng tỏ dòng tiền quay trở lại thị trường.

Khuyến nghị: Nhà đầu tư có thể tham gia mua vào nếu thanh khoản gia tăng và thị trường không bị bán giảm mạnh xuống dưới MA20.

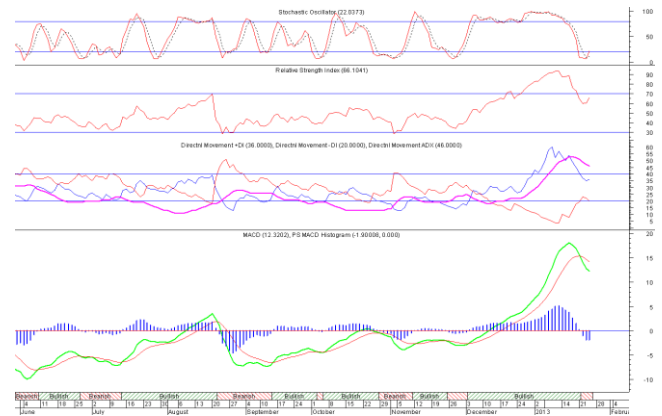


XU HƯỚNG THỊ TRƯỜNG

Ngắn hạn	Trung tính
Trung hạn	Tăng điểm
Dài hạn	Tăng điểm

CÁC NGƯỠNG KHÁNG CỰ VÀ HỖ TRỢ

Kháng cự 1	470
Kháng cự 2	490
Vùng hỗ trợ 1	440
Vùng hỗ trợ 2	400



THÔNG TIN CẬP NHẬT TRÊN SÀN

- NSC** Từ ngày 28/1/2013 - 27/2/2013, Quỹ Đầu tư Thành viên SSI, tổ chức có liên quan đến cổ đông nội bộ Công ty Cổ phần Giống cây trồng Trung Ương đăng ký mua 30.000 cổ phiếu, nâng số cổ phiếu sẽ nắm giữ lên 36.500 cổ phiếu, chiếm 0,44% vốn điều lệ, nhằm cơ cấu danh mục đầu tư.
- KDC** Từ ngày 28/1/2013 - 26/2/2013, ông Lê Anh Quân - Phó tổng giám đốc Công ty Cổ phần Kinh Đô đăng ký bán 2.000 cổ phiếu, số cổ phiếu sẽ nắm giữ còn 2.660 cổ phiếu, nhằm đáp ứng nhu cầu tài chính cá nhân.
- REE** Ngày 29/3/2013, Công ty cổ phần Cơ điện lạnh tổ chức Đại hội cổ đông thường niên tài khóa 2012 tại hội trường toà nhà Etown – số 364 Cộng Hoà, phường 13, quận Tân Bình, Tp.HCM
- HPG** Công ty cổ phần Tập đoàn Hòa Phát vừa công bố thông tin về kết quả kinh doanh hợp nhất tập đoàn năm 2012. Theo đó, HPG đạt 17.153 tỷ đồng doanh thu và 1.031 tỷ đồng lợi nhuận sau thuế. So với kế hoạch đề ra, HPG đã vượt 13,8% kế hoạch LNST cả năm.

PHÂN TÍCH KỸ THUẬT- HNX

HNXINDEX tăng 1.60 điểm lên 61.17 điểm. KLGD đạt 60 triệu cổ phiếu, tăng 22% so với KLGD phiên trước. Thị trường linh xình đến 11h00 và tăng mạnh cho đến cuối phiên. Nhiều cổ phiếu tăng mạnh trong đó SCR tăng dư mua giá trần.

Cũng giống như VNINDEX, chỉ số HNXINDEX tăng mạnh trở lại với một cây nến trắng dài khi về vùng hỗ trợ MA20, đây là tín hiệu khá tốt cho xu thế tăng điểm trung hạn của HNXINDEX. KLGD đã cải thiện nhưng vẫn ở mức thấp so với trước. Đề hình thành xu thế tăng mới HNXINDEX cần giữ được trên MA20 và KLGD gia tăng, điều này chứng tỏ dòng tiền quay trở lại thị trường.

Khuyến nghị: Nhà đầu tư có thể tham gia mua vào nếu thanh khoản gia tăng và thị trường không bị bán giảm xuống dưới MA20.



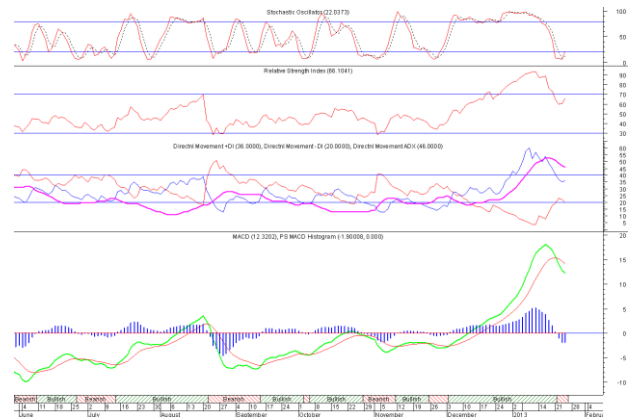
XU HƯỚNG THỊ TRƯỜNG

Ngắn hạn	Trung tính
Trung hạn	Tăng điểm
Dài hạn	Trung tính

CÁC NGƯỠNG KHÁNG CỰ VÀ HỖ TRỢ

Kháng cự 1	63.0
Kháng cự 2	70.0

Vùng hỗ trợ 1	59.0
Vùng hỗ trợ 2	56.0



THÔNG TIN CẬP NHẬT TRÊN SÀN

SHN Từ ngày 25/1/2013 - 22/2/2013, bà Nguyễn Thị Tuyết Mai - Phó tổng giám đốc Công ty Cổ phần Đầu tư Tổng hợp Hà Nội đăng ký bán 50.000 cổ phiếu, nhằm giải quyết việc cá nhân.

IDV Từ ngày 24/1/2013 - 21/2/2013, ông Văn Phụng Đông, em ông Văn Phụng Hà - Chủ tịch Hội đồng Quản trị Công ty Cổ phần Phát triển hạ tầng Vĩnh Phúc đăng ký bán 50.000 cổ phiếu, nhằm giải quyết nhu cầu tài chính cá nhân.

VE9 Công ty Cổ phần xây dựng điện VNECO9 vừa công bố BCTC Q4/2012. Theo đó, doanh thu Q4/2012 VE9 đạt 47,8 tỷ đồng, tăng 236% và lợi nhuận sau thuế đạt 2,25 tỷ đồng, tăng 171% yoy. Lũy kế cả năm 2012, VE9 đạt 95,6 tỷ đồng doanh thu, tăng 188% và lợi nhuận sau thuế đạt 4,56 tỷ đồng, tăng đột biến so với năm 2011. EPS năm 2012 đạt 634 đồng.

TCT Công ty Cổ phần Cáp treo Núi Bà Tây Ninh thông KQKD quý 4 và lũy kế cả năm 2012. Theo đó, riêng quý IV/2012 DTT đạt 6,9 tỷ đồng và lãi gộp đạt 6,44 tỷ đồng tăng nhẹ 6% yoy. Lũy kế cả năm 2012, doanh thu thuần đạt 77,37 tỷ đồng tăng 23% so với năm 2011, LNTT đạt 71,3 tỷ đồng tăng 13% so với cùng kỳ

HOSE

HNX

5CP TĂNG giá nhiều nhất			5CP GIẢM giá nhiều nhất			5CP TĂNG giá nhiều nhất			5CP GIẢM giá nhiều nhất		
Mã CK	Giá	Thay đổi	Mã CK	Giá	Thay đổi	Mã CK	Giá	Thay đổi	Mã CK	Giá	Thay đổi
VSG	1,200	9.09%	VES	900	-10.00%	BTH	5,100	10.87%	MCC	11,700	-10.00%
HVG	26,000	7.00%	GDT	14,800	-6.92%	PVI	17,000	10.39%	TMX	6,300	-10.00%
AGM	19,900	6.99%	TMS	21,900	-6.81%	VBC	34,100	10.00%	CX8	3,600	-10.00%
TYA	4,600	6.98%	NHW	6,900	-6.76%	TET	15,400	10.00%	PHC	3,600	-10.00%
HPG	23,200	6.91%	DHM	15,400	-6.67%	PCT	3,300	10.00%	VTV	8,200	-9.89%
	(VND)			(VND)			(VND)			(VND)	

5CP có KLKL nhiều nhất			5CP có GTGD nhiều nhất			5CP có KLKL nhiều nhất			5CP có GTGD nhiều nhất		
Mã CK	Thay đổi	KL	Mã CK	Thay đổi	Giá trị	Mã CK	Thay đổi	KL	Mã CK	Thay đổi	Giá trị
ITA	4.69%	3,283.2	GAS	2.95%	42.1	SHB	3.08%	10,896.4	SCR	8.33%	78.9
GAS	2.95%	1,013.4	CSM	4.49%	29.2	SCR	8.33%	10,465.1	SHB	3.08%	71.6
KBC	3.95%	2,088.3	DHM	-6.67%	24.6	PVX	6.45%	5,804.7	VND	3.09%	41.9
HQC	6.00%	2,065.0	SSI	2.89%	22.2	VND	3.09%	4,281.9	PVX	6.45%	36.7
DHM	-6.67%	1,591.6	ITA	4.69%	21.6	KLS	4.30%	2,877.3	KLS	4.30%	27.0
	(Đơn vị: nghìn CP)			(Đơn vị: tỷ VND)			(Đơn vị: nghìn CP)			(Đơn vị: tỷ VND)	

5CP NĐTNN mua nhiều nhất			5CP NĐTNN bán nhiều nhất			5CP NĐTNN mua nhiều nhất			5CP NĐTNN bán nhiều nhất		
Mã CK	Thay đổi	KL	Mã CK	Thay đổi	KL	Mã CK	Thay đổi	KL	Mã CK	Thay đổi	KL
KBC	-2.08%	572.9	KDH	6.38%	34.0	VND	10.00%	761.0	SCR	-1.94%	700.0
GAS	4.76%	369.1	LGL	1.57%	30.0	PVS	-3.95%	234.1	CTA	-3.26%	10.0
VSH	0.00%	294.1	VNM	-2.78%	29.4	KLS	-5.88%	232.2	SJC	-2.41%	3.0
HPG	0.92%	223.3	BCI	5.26%	26.7	PVC	10.00%	145.3	PVI	-1.27%	2.0
PPC	6.25%	177.8	DHA	5.62%	26.4	VCG	-2.53%	132.0	SCJ	0.00%	1.0
	(Đơn vị: nghìn CP)			(Đơn vị: nghìn CP)			(Đơn vị: nghìn CP)			(Đơn vị: nghìn CP)	

Ghi chú: % thay đổi giá = (giá cao nhất trong phiên - giá thấp nhất trong phiên) / giá tham chiếu

KHUYẾN CÁO

Báo cáo này được phát hành bởi VietinBankSc. Các thông tin, nhận định trong báo cáo đều dựa trên các nguồn thông tin có sẵn, đã công bố ra công chúng được xem là đáng tin cậy và hợp pháp. Tuy nhiên, VietinBankSc không đảm bảo tính đầy đủ, chính xác của các thông tin này. Nhà đầu tư sử dụng báo cáo cần lưu ý các nhận định, dự báo trong báo cáo mang tính chủ quan của người viết. Nhà đầu tư tự chịu trách nhiệm về quyết định của mình.

Ms. Nguyễn Thu Huyền

Phó phòng Nghiên cứu- Phân tích

Tel: (84.4) 3974 7952

huyennt@vietinbanksc.com.vn

Trụ sở chính

306 Bà Triệu, Hai Bà Trưng, Hà Nội

Tel: (84.4) 6278 0012

Chi nhánh Tp. Hồ Chí Minh

49 Tôn Thất Đạm, Q1, TP.HCM

Tel: (84.8) 3820 9987

Phòng GD Cao Thắng

Tầng trệt, số 41 Cao Thắng, Quận 3, TP. Hồ Chí Minh

Tel: (84.8) 3551 5606