

Tiếp tục tìm điểm cân bằng mới

HOSE: Thị trường tiếp tục có một phiên giảm điểm trong ngày hôm nay. Dường như sự hào hứng của người mua trong 15 phút đầu không thể đỡ được đà giảm điểm của thị trường. Người mua trở nên khá dè dặt khi chỉ muốn đặt lệnh lớn ở các mức giá thấp trong khi người bán đã mất dần kiên nhẫn khi phải đẩy giá khớp xuống các mức thấp hơn khiến thị trường giảm sâu hơn vào những phút cuối. Mặc dù, những đợt tháo chạy lớn xuất hiện vào đầu phiên chiều kích thích dòng tiền bắt đáy nhảy vào thị trường đã đẩy thanh khoản lên cao nhưng cũng không chặn được đà giảm điểm của Vnindex. Đóng cửa VN-Index đạt 442,85 điểm (-1,1%), khối lượng giao dịch đạt 67,3 triệu đơn vị.

HNX: Lực đỡ từ những mã chủ chốt như PVX, SCR, SHB không còn đã không thể giúp cho HNX-Index trụ được mốc 60 điểm. Cũng giống như sàn HOSE, HNX có phiên giao dịch với xu hướng chủ đạo là giảm điểm, thanh khoản gia tăng mạnh vào nửa đầu phiên chiều. Lực cầu bắt đáy chỉ giúp HNX-Index giảm bớt được đà giảm, đóng cửa HNX-Index đạt 59,49 điểm (-2,73%), khối lượng giao dịch đạt 78,6 triệu đơn vị

Khối ngoại mua ròng gần 40 tỷ trên sàn HOSE và 8 tỷ trên sàn HNX, tập trung chủ yếu ở các mã GAS (10,4 tỷ), HPG (9,7 tỷ), PVS (5 tỷ), BVH (5,6 tỷ).

Tin nổi bật

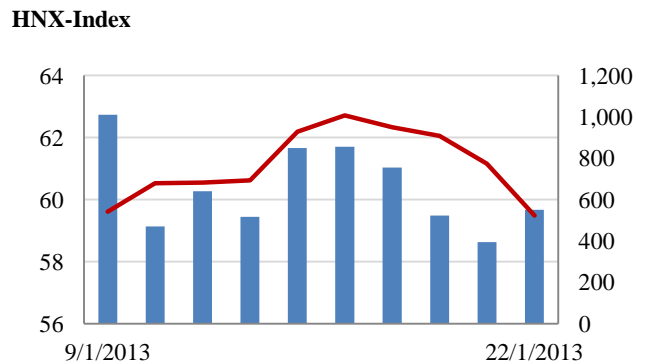
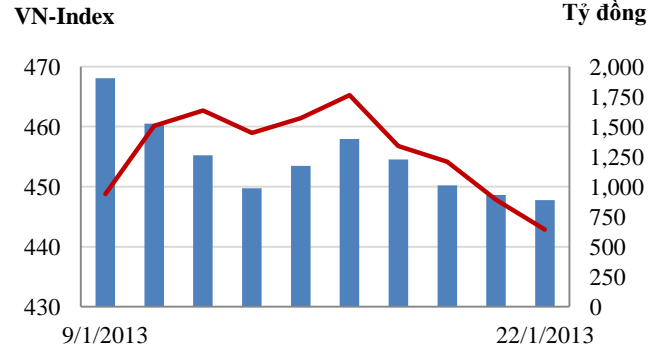
Ông Deepak Mishra – Chuyên gia kinh tế trưởng World Bank cho rằng trong 2 tháng trở lại đây, cung tiền tăng nhanh, khả năng thanh toán của hệ thống ngân hàng tăng lên 12%, và lãi suất đã giảm xuống. Tuy nhiên, Việc nói lỏng các chính sách tài khóa tiền tệ sớm khiến lạm phát có nguy cơ quay trở lại.

Phòng thương mại Mỹ tại Việt Nam (AmCham Vietnam) vừa đưa ra bản đánh giá về quan hệ thương mại Việt – Mỹ. AmCham dự báo, đến năm 2013, thương mại song phương có thể đạt con số hơn 27 tỷ USD. Trong đó, kim ngạch xuất khẩu của Việt Nam đạt 22,5 tỷ USD và kim ngạch nhập khẩu của Việt Nam chỉ hơn 5 tỷ USD

CHỈ SỐ CHÍNH

	Tăng / Giảm		Khối lượng			Số lượng cổ phiếu			
	Điểm	%	KL	%	GDTT	Tăng	Giảm	Đứng	
VN-Index	442.9	-5.0	-1.1%	67.3	14.7%	2.2	49	196	46
HNX-Index	59.5	-1.7	-2.8%	78.6	35.4%	1.0	54	169	174
VN30	521.2	-6.7	-1.3%	17.3	35.6%	0.8	3	26	1
19 CP vốn hóa lớn nhất	412.7	-20.4	-4.9%	12.6	41.4%	0.7	3	15	1
30 CP vốn hóa trung bình	167.0	-5.2	-3.1%	57.6	46.8%	0.7	2	23	3
40 CP vốn hóa nhỏ	206.2	-6.2	-3.0%	17.9	6.2%	0.1	3	34	2
Ngân hàng	303.5	-7.3	-2.4%	30.3	52.9%	0.3	0	13	4
Bất động sản (trừ VIC)	225.7	-42.0	-18.6%	29.9	12.1%	0.4	6	46	7
Thực phẩm (trừ MSN)	634.4	-0.8	-0.1%	2.1	-2.8%	0.3	5	15	8

Giao dịch 10 phiên gần nhất



THẾ GIỚI

	Chi số	Tăng / Giảm điểm	%
Nhật: Nikkei 225	10,710	-37.8	-0.4%
Hong Kong: Hang Seng	23,659	68.1	0.3%

CHỈ SỐ VĨ MÔ

	Tháng 11	Tháng 12	Lũy kế
Tăng trưởng GDP		5.44%	
Lạm phát so hàng tháng	0.47%	0.27%	
Lạm phát so với cùng kỳ (năm)	7.08%	6.81%	
Chi số công nghiệp (%)	4.80%	5.00%	
Xuất khẩu (triệu \$)	10,200	10,400	114,402
Nhập khẩu (triệu \$)	10,250	10,600	114,588
Thâm hụt thương mại (triệu \$)	- 50	- 200	- 186
FDI cam kết (triệu \$)	1,693		12,182
FDI giải ngân (triệu \$)	1,000		10,000

(Nguồn: Tổng cục Thống kê)

(KL: triệu CP)

PHÂN TÍCH KỸ THUẬT- HOSE

VNINDEX giảm 4.94 điểm xuống 442.85 điểm, thanh khoản đạt 65 triệu cổ phiếu, tăng 14% so với KLGĐ phiên trước. Nhiều cổ phiếu bị bán mạnh về giá đồ khiến thị trường giảm điểm khá mạnh.

Khối ngoại tiếp tục mua ròng gần 40 tỷ đồng khi mua vào 141 tỷ đồng và bán ra 102 tỷ đồng. Dù vẫn tiếp tục mua ròng nhưng giá trị giao dịch của khối ngoại đã giảm bớt trong 2 phiên trở lại đây.

Trên biểu đồ kỹ thuật, VNINDEX tiếp tục giảm điểm và tạo cây nến đen thứ 4 liên tiếp cho thấy áp lực bán mạnh sau đợt tăng nóng trước đó. KLGĐ tăng lên trong phiên do bên bán tỏ ra quyết tâm bán ở mức giá thấp. Chỉ báo MACD đã phát tín hiệu bán ra và VNINDEX vẫn đang giảm dần về vùng hỗ trợ MA20 tại 437 điểm, tại đây đã giảm điểm của thị trường có thể tạm dừng. Nếu thị trường tích lũy ở vùng này và đi lên thì đó là tín hiệu tích cực, ngược lại nếu thị trường giảm qua ngưỡng hỗ trợ này thì thị trường còn tiếp tục giảm.



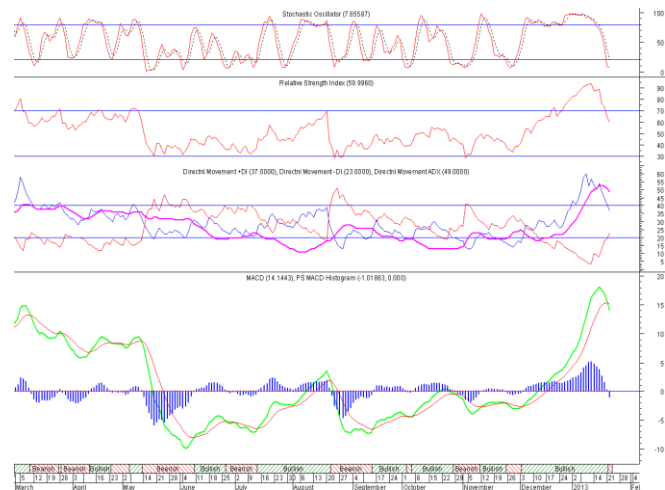
Khuyến nghị: Nhà đầu tư ngắn hạn quan sát phản ứng của thị trường tại vùng hỗ trợ MA20 để ra quyết định. Nhà đầu tư trung và dài hạn tận dụng cơ hội thị trường điều chỉnh để mua cổ phiếu cơ bản tốt.

XU HƯỚNG THỊ TRƯỜNG

Ngắn hạn	Trung tính
Trung hạn	Tăng điểm
Dài hạn	Trung tính

CÁC NGƯỠNG KHÁNG CỰ VÀ HỖ TRỢ

Kháng cự 1	470
Kháng cự 2	490
Vùng hỗ trợ 1	437
Vùng hỗ trợ 2	400



THÔNG TIN CẬP NHẬT TRÊN SÀN

REE Từ ngày 23/1/2013 - 21/2/2013, bà Nguyễn Ngọc Nhất Hạnh, con bà Nguyễn Thị Thanh Mai - Chủ tịch Hội đồng Quản trị, kiêm Tổng giám đốc Công ty Cổ phần Cơ điện lạnh đăng ký mua 1.000.000 cổ phiếu, nâng số cổ phiếu nắm giữ lên 3.160.000 cổ phiếu, chiếm 1,29% vốn điều lệ, nhằm cơ cấu đầu tư.

HDG Từ ngày 24/1/2013 - 22/2/2013, ông Chu Tuấn Anh - Kế toán trưởng Công ty Cổ phần Tập đoàn Hà Đô đăng ký mua 50.000 cổ phiếu, nâng số cổ phiếu nắm giữ lên 379.440 cổ phiếu, nhằm tăng tỷ lệ nắm giữ.

VOS CTCP Vận tải biển Việt Nam công bố báo cáo quý 4/2012 và lũy kế cả năm 2012 của công ty mẹ. Riêng quý 4/2012, DTT của VOS đạt 560,89 tỷ đồng (-18% yoy). LNST quý 4 của VOS đạt 94,97 tỷ đồng (+90% yoy). Lũy kế cả năm 2012, DTT của VOS đạt 2.291 tỷ đồng (-20% yoy). Mặc dù quý 4 có lãi, nhưng cả năm công ty ghi nhận mức lỗ 36,07 tỷ đồng.

DHA Từ ngày 23/1/2013 - 20/2/2013, ông Lại Duy Hồng - thành viên Hội đồng Quản trị; kiêm Tổng giám đốc Công ty Cổ phần Hóa An đăng ký mua 15.000 cổ phiếu, nâng số cổ phiếu sẽ nắm giữ lên 58.352 cổ phiếu, chiếm 0,39% vốn điều lệ, nhằm đầu tư.

PHÂN TÍCH KỸ THUẬT- HNX

HNXINDEX tiếp tục giảm 1.67 điểm xuống 59.49 điểm. KLGĐ đạt 77 triệu cổ phiếu, tăng 20% so với KLGĐ phiên trước. Các cổ phiếu đồng loạt giảm điểm khá mạnh khi áp lực bán tăng lên.

Trên biểu đồ kỹ thuật, HNXINDEX giảm qua ngưỡng hỗ trợ MA10 và giảm mạnh về sát MA20 tại 59.5 điểm. Xu thế tăng điểm của thị trường đã bị chặn lại. Chỉ báo MACD đã phát tín hiệu bán ra, đà giảm điểm của thị trường có thể tạm dừng ở vùng hỗ trợ MA20. Nếu thị trường tích lũy ở vùng này và đi lên thì đó là tín hiệu tích cực, ngược lại nếu thị trường giảm qua ngưỡng hỗ trợ này thì thị trường sẽ còn tiếp tục giảm.

Khuyến nghị: Nhà đầu tư ngắn hạn quan sát phản ứng của thị trường tại vùng hỗ trợ MA20 để ra quyết định. Nhà đầu tư trung và dài hạn tận dụng cơ hội thị trường điều chỉnh để mua cổ phiếu cơ bản tốt.

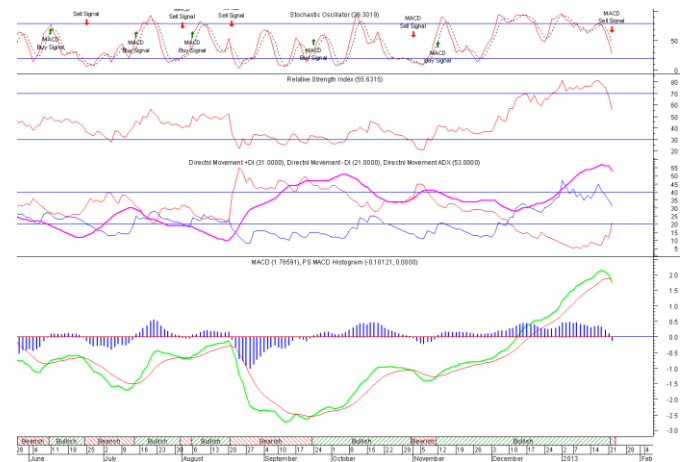


XU HƯỚNG THỊ TRƯỜNG

Ngắn hạn	Trung tính
Trung hạn	Tăng điểm
Dài hạn	Trung tính

CÁC NGUỒN KHÁNG CỰ VÀ HỖ TRỢ

Kháng cự 1	63.0
Kháng cự 2	70.0
Vùng hỗ trợ 1	59.0
Vùng hỗ trợ 2	56.0



THÔNG TIN CẬP NHẬT TRÊN SÀN

- CTC** Từ ngày 22/1/2013 - 21/2/2013, ông Đinh Vạn Dũng - Chủ tịch Hội đồng Quản trị Công ty Cổ phần Gia Lai CTC đăng ký mua 100.000 cổ phiếu.
- PFL** Từ ngày 22/1/2013 - 21/2/2013, ông Hoàng Hữu Tâm - Ủy viên Hội đồng Quản trị, Giám đốc, Người được ủy quyền công bố thông tin Công ty Cổ phần Dầu khí Đông Đô đăng ký mua 100.000 cổ phiếu, nhằm tăng tỷ lệ sở hữu.
- DHI** Từ ngày 12/12/2012 - 10/1/2013, Công ty TNHH MTV Nhà xuất bản Giáo dục Việt Nam đăng ký mua 31.600 cổ phiếu DHI, đã mua 18.100 cổ phiếu. Lý do không thực hiện giao dịch hết số cổ phiếu đăng ký do diễn biến thị trường không phù hợp, số cổ phiếu hiện đang nắm giữ là 2.086.472 cổ phiếu, chiếm 79,39% vốn điều lệ.
- ECI** Từ ngày 24/1/2013 - 22/2/2013, ông Lê Huy - Phó Giám đốc Công ty Cổ phần Bản đồ và tranh ảnh giáo dục đăng ký mua 20.000 cổ phiếu, nhằm thay đổi tỷ lệ nắm giữ.

HOSE

HNX

5CP TĂNG giá nhiều nhất			5CP GIẢM giá nhiều nhất			5CP TĂNG giá nhiều nhất			5CP GIẢM giá nhiều nhất		
Mã CK	Giá	Thay đổi	Mã CK	Giá	Thay đổi	Mã CK	Giá	Thay đổi	Mã CK	Giá	Thay đổi
VSG	1,200	9.09%	VIC	65,000	-22.62%	L14	4,400	10.00%	GBS	3,200	-11.11%
HTL	4,700	6.82%	VES	900	-10.00%	HEV	13,500	9.76%	BST	7,300	-10.98%
AGF	21,500	6.44%	CNG	25,500	-7.27%	SRA	4,600	9.52%	VMC	11,700	-10.00%
SVI	27,700	6.13%	BSI	4,000	-6.98%	GLT	12,700	9.48%	SDE	8,100	-10.00%
BT6	7,000	6.06%	NVN	4,000	-6.98%	HBE	3,500	9.38%	PMS	5,400	-10.00%
	(VND)			(VND)			(VND)			(VND)	

5CP có KLKL nhiều nhất			5CP có GTGD nhiều nhất			5CP có KLKL nhiều nhất			5CP có GTGD nhiều nhất		
Mã CK	Thay đổi	KL	Mã CK	Thay đổi	Giá trị	Mã CK	Thay đổi	KL	Mã CK	Thay đổi	Giá trị
ITA	-4.35%	4,796.6	CSM	-3.68%	38.7	SHB	-4.48%	17,526.2	SHB	-4.48%	113.7
KBC	1.27%	2,491.3	SSI	-3.37%	37.6	PVX	-6.15%	10,529.8	PVX	-6.15%	66.1
SAM	-3.95%	2,204.3	VNM	0.00%	23.8	VND	-2.04%	5,728.0	VND	-2.04%	55.3
SSI	-3.37%	2,162.5	GAS	0.00%	35.2	SCR	-4.00%	5,176.8	SCR	-4.00%	37.9
ASM	-5.43%	1,881.3	ITA	-4.35%	33.5	KLS	-3.13%	3,497.0	KLS	-3.13%	32.6
	(Đơn vị: nghìn CP)			(Đơn vị: tỷ VND)			(Đơn vị: nghìn CP)			(Đơn vị: tỷ VND)	

5CP NĐTNN mua nhiều nhất			5CP NĐTNN bán nhiều nhất			5CP NĐTNN mua nhiều nhất			5CP NĐTNN bán nhiều nhất		
Mã CK	Thay đổi	KL	Mã CK	Thay đổi	KL	Mã CK	Thay đổi	KL	Mã CK	Thay đổi	KL
HPG	-2.08%	446.9	EIB	6.38%	300.0	PVS	10.00%	346.8	VND	-1.94%	69.2
OGC	4.76%	323.9	DRC	1.57%	197.7	VCG	-3.95%	139.9	PVE	-3.26%	34.8
GAS	0.00%	255.7	CSM	-2.78%	197.3	PVX	-5.88%	103.6	DID	-2.41%	11.3
LCM	0.92%	200.0	NTL	5.26%	86.0	SHB	10.00%	19.8	VNF	-1.27%	7.0
VFMVF4	6.25%	139.6	DHM	5.62%	74.0	VNR	-2.53%	19.5	AAA	0.00%	6.2
	(Đơn vị: nghìn CP)			(Đơn vị: nghìn CP)			(Đơn vị: nghìn CP)			(Đơn vị: nghìn CP)	

Ghi chú: % thay đổi giá = (giá cao nhất trong phiên - giá thấp nhất trong phiên) / giá tham chiếu

KHUYẾN CÁO

Báo cáo này được phát hành bởi VietinBankSc. Các thông tin, nhận định trong báo cáo đều dựa trên các nguồn thông tin có sẵn, đã công bố ra công chúng được xem là đáng tin cậy và hợp pháp. Tuy nhiên, VietinBankSc không đảm bảo tính đầy đủ, chính xác của các thông tin này. Nhà đầu tư sử dụng báo cáo cần lưu ý các nhận định, dự báo trong báo cáo mang tính chủ quan của người viết. Nhà đầu tư tự chịu trách nhiệm về quyết định của mình.

Ms. Nguyễn Thu Huyền

Phó phòng Nghiên cứu- Phân tích

Tel: (84.4) 3974 7952

huyennt@vietinbanksc.com.vn

Trụ sở chính

306 Bà Triệu, Hai Bà Trưng, Hà Nội

Tel: (84.4) 6278 0012

Chi nhánh Tp. Hồ Chí Minh

49 Tôn Thất Đạm, Q1, TP.HCM

Tel: (84.8) 3820 9987

Phòng GD Cao Thắng

Tầng trệt, số 41 Cao Thắng, Quận 3, TP. Hồ Chí Minh

Tel: (84.8) 3551 5606