

### Tăng không chùn bước

**HOSE:** tiếp tục được bluechips nhắc nhở, VN-Index tăng không chùn bước. Ngay từ những phút đầu, BVH đã tím trần làm đầu tàu cho thị trường. Hàng loạt các mã vốn hóa lớn cũng đều tăng vọt với giao dịch vô cùng sôi động, trong khi đó các mã vừa và nhỏ chỉ giao dịch bình thường và hầu như giảm điểm.

10h, khi chỉ số đã lên tới 444,4 điểm thì biến động chậm lại, linh xình cho đến hết phiên sáng nhưng rồi lại bùng nổ trong phiên chiều và đi thẳng lên 447,16 điểm. EIB được thỏa thuận 30,9 triệu cổ phiếu tương đương 506,5 tỷ đồng, nâng tổng giá trị giao dịch lên 2.054,8 tỷ đồng.

**HNX:** HNX-Index điều chỉnh rất đẹp trong phiên sáng. Các mã đầu cơ dẫn dắt đều chỉ mấp mé quanh tham chiếu, sắc đỏ phủ rộng lên bảng điện tử.

Tuy nhiên tình thế đã đảo ngược trong phiên chiều. Dường như bị ảnh hưởng bởi sức tăng mạnh mẽ của sàn HCM, các mã đầu cơ đã tăng vọt. HNX-Index vượt qua 60 điểm dễ dàng song đến 13h38 thì bắt đầu giảm. Chỉ số đóng cửa tại 59,95 - chỉ còn tăng 0,95 điểm. Giá trị giao dịch đạt 669,3 tỷ đồng - tăng 9%.

Khối ngoại hôm nay chỉ mua ròng 24 tỷ trên HOSE trong đó DPM được mua ròng 14 tỷ. EIB bị bán 4,6 tỷ. Trong khi đó sàn Hà Nội được mua ròng rất mạnh: 32 tỷ, đứng đầu là PVS với 15,2 tỷ.

### Tin nổi bật

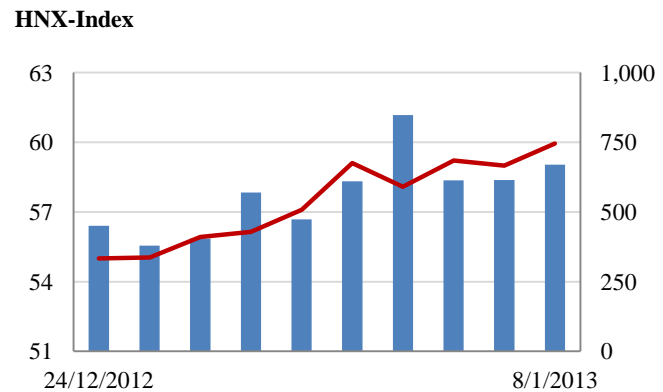
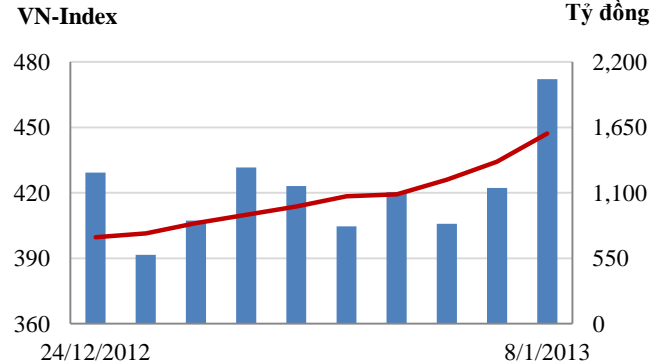
Trong một cuộc hội thảo về chủ đề kinh tế năm 2013, TS Võ Trí Thành tiết lộ nhiều khả năng sẽ có một định chế tài chính như Fannie Mae và Freddie Mac của Mỹ, một dạng công ty cho thuê tài chính mua nhà ở sẽ ra đời.

Ông Lê Tiến Trường, Phó Chủ tịch Hiệp hội Dệt may Việt Nam kiêm Phó Tổng giám đốc Vinatex cho biết, kim ngạch xuất khẩu hàng dệt may và xơ sợi toàn ngành đạt 17,1 tỷ USD, tăng 8% so với năm 2011, trong đó xuất khẩu hàng dệt may đạt 15,8 tỷ USD, tăng 12% so với cùng kỳ.

### CHỈ SỐ CHÍNH

	Tăng / Giảm		Khối lượng			Số lượng cổ phiếu			P/E	
	Điểm	%	KL	%	GDTT	Tăng	Giảm	Đứng		
VN-Index	447.2	13.0	2.9%	121.1	54.6%	39.6	146	88	67	11.5x
HNX-Index	60.0	1.0	1.6%	96.6	16.3%	2.1	126	91	179	10.9x
VN30	525.4	16.2	3.1%	32.9	26.4%	32.9	25	3	2	10.4x
19 CP vốn hóa lớn nhất	437.1	14.6	3.3%	21.9	18.7%	33.2	17	1	1	10.0x
30 CP vốn hóa trung bình	167.9	4.7	2.8%	65.6	14.2%	0.1	19	4	5	9.0x
40 CP vốn hóa nhỏ	209.0	0.2	0.1%	23.4	14.6%	0.9	16	8	15	9.0x
Ngân hàng	316.3	10.2	3.2%	39.3	27.4%	31.6	15	1	1	8.8x
Bất động sản (trừ VIC)	263.2	4.4	1.7%	35.3	15.5%	1.1	21	19	19	6.5x
Thực phẩm (trừ MSN)	621.8	1.9	0.3%	5.8	167.0%	0.0	12	6	10	8.0x

### Giao dịch 10 phiên gần nhất



### THẾ GIỚI

	Chi số	Tăng / Giảm điểm	%
Nhật: Nikkei 225	10,508	-91.0	-0.9%
Hong Kong: Hang Seng	23,111	-218.6	-0.9%

### CHỈ SỐ VĨ MÔ

	Tháng 11	Tháng 12	Lũy kế
Tăng trưởng GDP		5.44%	
Lạm phát so hàng tháng	0.47%	0.27%	
Lạm phát so với cùng kỳ (năm)	7.08%	6.81%	
Chi số công nghiệp (%)	4.80%	5.00%	
Xuất khẩu (triệu \$)	10,200	10,400	114,402
Nhập khẩu (triệu \$)	10,250	10,600	114,588
Thâm hụt thương mại (triệu \$)	- 50	- 200	- 186
FDI cam kết (triệu \$)	1,693		12,182
FDI giải ngân (triệu \$)	1,000		10,000

(Nguồn: Tổng cục Thống kê)

(KL: triệu CP)

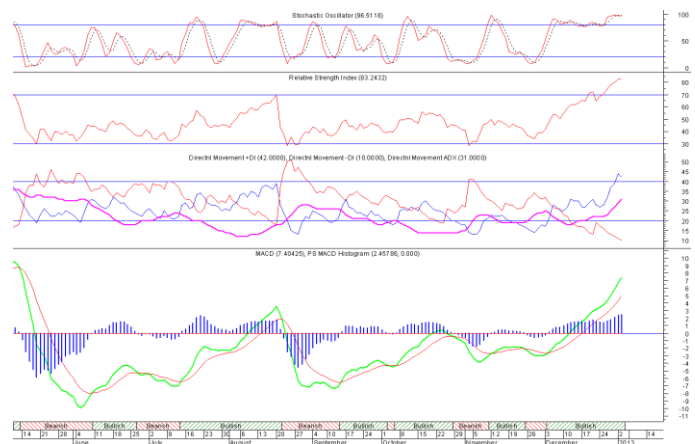
**PHÂN TÍCH KỸ THUẬT- HOSE**

VNINDEX tăng 12.97 điểm lên 447.16 điểm, thanh khoản tăng mạnh lên 121 triệu cổ phiếu. Thị trường tăng mạnh trong phiên nhờ lực cầu khối ngoại vào kéo một số cổ phiếu vốn hóa lớn như MSN, MBB, VCB,...

Khối ngoại mua vào mạnh 387 tỷ đồng và bán ra 185 tỷ đồng.

Trên biểu đồ kỹ thuật, VNINDEX tiếp tục tăng điểm, chỉ báo RSI đã lên hơn 91 điểm –Trong ngắn hạn chúng tôi quan điểm thị trường tiếp tục tăng điểm.

**Khuyến nghị:** Nhà đầu tư xem xét việc tăng tỷ trọng cổ phiếu đối với các mã được khối ngoại hỗ trợ.



**XU HƯỚNG THỊ TRƯỜNG**

Ngắn hạn	Tăng điểm
Trung hạn	Tăng điểm
Dài hạn	Trung tính

**CÁC NGƯỠNG KHÁNG CỰ VÀ HỖ TRỢ**

Kháng cự 1	438
Kháng cự 2	490
Vùng hỗ trợ 1	400
Vùng hỗ trợ 2	390

**THÔNG TIN CẬP NHẬT TRÊN SÀN**

- KAC** Từ ngày 8/1/2013 - 6/2/2013, Công ty Cổ phần Đầu tư Địa ốc Khang An, tổ chức có liên quan Công ty Cổ phần Đầu tư Địa ốc Khang Việt đăng ký mua 1.000.000 cổ phiếu, nâng số cổ phiếu sẽ nắm giữ lên 1.966.300 cổ phiếu, chiếm 9,8% vốn điều lệ, nhằm đầu tư.
- SEC** Từ ngày 6/12/2012 - 4/1/2013, Công ty Cổ phần Điện Gia Lai, tổ chức có liên quan đến cổ đông nội bộ Công ty Cổ phần Mía đường Nhiệt điện Gia Lai đăng ký bán 5.150.000 cổ phiếu, đã bán 5.148.040 cổ phiếu, nguyên nhân không bán hết là do thị trường chưa nhu kỳ vọng.
- SAV** Từ ngày 11/1/2013 - 9/2/2013, ông Bùi Ngọc Quới - Tổng giám đốc Công ty Cổ phần Hợp tác Kinh tế và Xuất nhập khẩu Savimex đăng ký mua 30.000 cổ phiếu, nâng số cổ phiếu sẽ nắm giữ lên 97.595 cổ phiếu, chiếm 1,02% vốn điều lệ, nhằm tăng tỷ lệ nắm giữ.
- MCG** Từ ngày 9/1/2013 - 4/2/2013, ông Hoàng Văn Hưng - Phó tổng giám đốc Công ty Cổ phần Cơ điện và Xây dựng Việt Nam đăng ký bán 20.000 cổ phiếu, số cổ phiếu sẽ nắm giữ còn 11.000 cổ phiếu, nhằm giải quyết việc cá nhân.

**PHÂN TÍCH KỸ THUẬT- HNX**

HNXINDEX tăng 0.95 điểm lên 59.95 điểm, thanh khoản tăng mạnh lên 95 triệu cổ phiếu. Thị trường tăng mạnh nhờ một số cổ phiếu vốn hóa lớn như SHB, SCR,...

Khối ngoại mua vào mạnh 38 tỷ đồng và bán ra 5 tỷ đồng.

Trên biểu đồ kỹ thuật, HNXINDEX tiếp tục tăng điểm, chỉ báo RSI đã lên hơn 76 điểm –Trong ngắn hạn chúng tôi quan điểm thị trường tiếp tục tăng điểm.

**Khuyến nghị:** Nhà đầu tư xem xét việc tăng tỷ trọng cổ phiếu đối với các mã được khối ngoại hỗ trợ.



**XU HƯỚNG THỊ TRƯỜNG**

Ngắn hạn	Giảm điểm
Trung hạn	Tăng điểm
Dài hạn	Trung tính

**CÁC NGƯỠNG KHÁNG CỰ VÀ HỖ TRỢ**

Kháng cự 1	60.0
Kháng cự 2	65.0
Vùng hỗ trợ 1	56.0
Vùng hỗ trợ 2	54.0

**THÔNG TIN CẬP NHẬT TRÊN SÀN**

- VNC** Từ ngày 15/1/2013 - 1/2/2013, Công ty Cổ phần Tập đoàn Vinacontrol thông báo dự kiến bán 37.700 cổ phiếu quý nhằm huy động vốn bổ sung cho các dự án đang thực hiện với giá khoảng giá 14.000 đồng/cổ phiếu (theo giá trên sàn tại thời điểm giao dịch).
- PXA** Từ ngày 8/1/2013 - 6/2/2013, ông Trần Hoàng Đạt - Phó tổng giám đốc Công ty Cổ phần Đầu tư & Thương mại Dầu khí Nghệ An đăng ký bán hết 10.500 cổ phiếu, nhằm phục vụ nhu cầu tài chính cá nhân.
- NDN** Từ ngày 14/12/2012 - 3/1/2013, bà Mai Thị Thi, vợ ông Nguyễn Quang Trung - Chủ tịch Hội đồng Quản trị Công ty Cổ phần Đầu tư Phát triển Nhà Đà Nẵng đã mua 70.000 cổ phiếu, nâng số cổ phiếu nắm giữ lên 326.112 cổ phiếu, chiếm 2,95% vốn điều lệ.
- FLC** Theo thông tin từ Công ty cổ phần Tập đoàn FLC, năm 2012, công ty đạt doanh thu 1.520 tỷ đồng, vượt hơn 3% kế hoạch doanh thu cả năm mà Đại hội cổ đông đã thông qua là 1.471 tỷ đồng.

**HOSE**

**HNX**

5CP TĂNG giá nhiều nhất			5CP GIẢM giá nhiều nhất			5CP TĂNG giá nhiều nhất			5CP GIẢM giá nhiều nhất		
Mã CK	Giá	Thay đổi	Mã CK	Giá	Thay đổi	Mã CK	Giá	Thay đổi	Mã CK	Giá	Thay đổi
DDM	1,000	11.11%	VSG	900	-10.00%	TST	4,300	13.16%	PHC	4,000	-11.11%
VES	1,000	11.11%	KHA	11,600	-4.92%	DST	3,200	10.34%	MIC	11,700	-10.00%
SBS	1,500	7.14%	SFC	21,400	-4.89%	THV	1,300	8.33%	DZM	5,300	-8.62%
HPG	23,100	5.00%	TTP	35,700	-4.80%	NVC	1,500	7.14%	PVA	6,700	-8.22%
HSG	21,000	5.00%	RDP	11,900	-4.80%	NBP	13,900	6.92%	ARM	18,600	-7.00%
	(VND)			(VND)			(VND)			(VND)	

5CP có KLKL nhiều nhất			5CP có GTGD nhiều nhất			5CP có KLKL nhiều nhất			5CP có GTGD nhiều nhất		
Mã CK	Thay đổi	KL	Mã CK	Thay đổi	Giá trị	Mã CK	Thay đổi	KL	Mã CK	Thay đổi	Giá trị
VNE	4.76%	2,902.0	HAG	4.68%	66.5	SHB	-1.52%	15,875.3	SHB	-1.52%	105.8
SAM	-1.35%	2,736.3	CSM	4.29%	48.7	PVX	-3.33%	9,381.5	KLS	1.08%	58.3
HAG	4.68%	2,731.3	DPM	4.68%	42.1	KLS	1.08%	6,069.4	PVX	-3.33%	57.4
KBC	4.48%	2,359.1	SSI	0.00%	37.7	SCR	-4.17%	4,970.3	VND	-3.03%	45.0
SSI	0.00%	2,252.3	VCB	2.74%	38.6	VND	-3.03%	4,594.9	PVS	3.57%	40.1
	(Đơn vị: nghìn CP)			(Đơn vị: tỷ VND)			(Đơn vị: nghìn CP)			(Đơn vị: tỷ VND)	

5CP NĐTNN mua nhiều nhất			5CP NĐTNN bán nhiều nhất			5CP NĐTNN mua nhiều nhất			5CP NĐTNN bán nhiều nhất		
Mã CK	Thay đổi	KL	Mã CK	Thay đổi	KL	Mã CK	Thay đổi	KL	Mã CK	Thay đổi	KL
MBB	3.82%	1,833.8	EIB	1.89%	289.0	PVS	4.79%	1,049.4	SHN	6.25%	108.0
OGC	4.50%	768.5	PET	0.77%	233.5	VCG	2.25%	635.8	VND	2.08%	23.8
HPG	4.33%	614.3	VFMVF1	4.42%	56.1	PVX	3.39%	471.4	DCS	-2.50%	22.5
MSN	4.76%	562.3	KMR	-3.03%	50.0	PGS	1.12%	353.8	VCS	-3.88%	19.0
KBC	-1.43%	561.5	SJS	2.27%	41.4	DBC	1.47%	111.1	THV	7.69%	16.0
	(Đơn vị: nghìn CP)			(Đơn vị: nghìn CP)			(Đơn vị: nghìn CP)			(Đơn vị: nghìn CP)	

Ghi chú: % thay đổi giá = (giá cao nhất trong phiên - giá thấp nhất trong phiên) / giá tham chiếu

**KHUYẾN CÁO**

Báo cáo này được phát hành bởi VietinBankSc. Các thông tin, nhận định trong báo cáo đều dựa trên các nguồn thông tin có sẵn, đã công bố ra công chúng được xem là đáng tin cậy và hợp pháp. Tuy nhiên, VietinBankSc không đảm bảo tính đầy đủ, chính xác của các thông tin này. Nhà đầu tư sử dụng báo cáo cần lưu ý các nhận định, dự báo trong báo cáo mang tính chủ quan của người viết. Nhà đầu tư tự chịu trách nhiệm về quyết định của mình.

**Ms. Nguyễn Thu Huyền**

Phó phòng Nghiên cứu- Phân tích

Tel: (84.4) 3974 7952

huyennt@vietinbanksc.com.vn

**Trụ sở chính**

306 Bà Triệu, Hai Bà Trưng, Hà Nội

Tel: (84.4) 6278 0012

**Chi nhánh Tp. Hồ Chí Minh**

49 Tôn Thất Đạm, Q1, TP.HCM

Tel: (84.8) 3820 9987

**Phòng GD Cao Thắng**

Tầng trệt, số 41 Cao Thắng, Quận 3, TP. Hồ Chí Minh

Tel: (84.8) 3551 5606