

Khởi ngoại tiếp tục mua mạnh MSN

HOSE: VN-Index đã chạm mốc 400 vào khoảng 10h với sự hỗ trợ từ các bluechips BVH, MSN, VIC, GAS... nhưng không giữ được lâu mà nhanh chóng lùi xuống 2 điểm do lực bán chốt lời gia tăng. Khi phiên sáng kết thúc, chỉ số chỉ còn 397,2 điểm. Sự phân hóa thể hiện rõ nét tại nhóm bất động sản khi DLG, PDR, CII, PVL... tăng trần mạnh còn VPH, SJS, NHA... lại giảm mạnh, có mã đã chạm sàn. Các cổ phiếu ngân hàng hầu hết đều giao dịch dưới tham chiếu và có mức thanh khoản bình thường, ngoại trừ CTG sau 2 phiên tăng trần đã bị bán ra nhưng lực cầu vẫn khá tốt khiến cho KLGD thuộc hàng top của sàn.

Tuy nhiên khi phiên chiều bắt đầu, VN-Index đã có sự phục hồi xuất sắc. 22 mã lớn trong VN30 đều bật xanh, các mã giảm vẫn thuộc nhóm ngân hàng. VN-Index tăng 2,93 điểm. Giá trị giao dịch đạt 1.271 tỷ trong đó có tới 790,7 tỷ thỏa thuận. PPC là mã đứng đầu trong danh sách này với 21,9 triệu đơn vị tương đương 267,3 tỷ thỏa thuận. GMD, LCM, MSN, PNJ, VCB cũng được thỏa thuận với khối lượng lớn.

HNX: Nhóm chứng khoán đóng vai trò dẫn dắt và nâng đỡ thị trường trong ngày hôm nay. Sắc xanh của HNX-Index đến từ PVX, SCR, KLS, VND, BVS và hàng loạt các mã đầu cơ khác. Màu tím phủ lên khá nhiều cổ phiếu, thanh khoản cũng tăng nhẹ. HNX-Index đóng cửa tại 55 điểm – tăng 0,95 điểm. Giá trị giao dịch đạt 314,6 tỷ - tăng 2,8% so với phiên trước. Giao dịch thỏa thuận cũng khá lớn với 135,6 tỷ. OCH đứng đầu với 5,9 triệu đơn vị tương đương 101,1 tỷ.

Khởi ngoại mua ròng 317 tỷ trên HOSE, dẫn đầu là 312,5 tỷ MSN trong khi đó họ chỉ mua ròng 2 tỷ trên HNX. Giá trị mua bán đều rất ít.

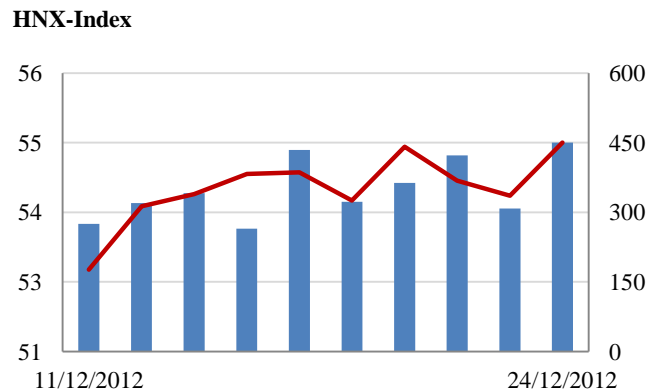
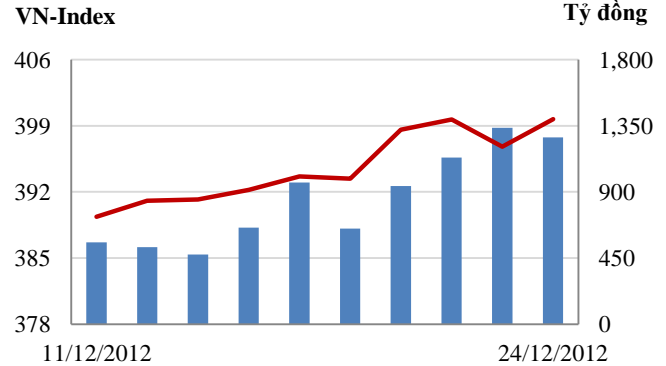
Tin nổi bật

Theo số liệu của Tổng cục Thống kê, CPI tháng 12 tăng 0,27% so tháng trước và tăng 6,81% so với tháng 12/2011. Nhóm hàng có mức tăng cao nhất trong tháng là may mặc, giày dép và mũ nón với mức tăng 1,17%.

Theo báo cáo của Tổng cục Thống kê, tổng sản phẩm trong nước (GDP) năm 2012 theo giá so sánh 1994 ước tính tăng 5,03% so với năm 2011.

Phó thống đốc NHNN Lê Minh Hưng thông báo cân cân tổng thể dự báo đạt thặng dư kỷ lục khoảng 10 tỉ USD.

Giao dịch 10 phiên gần nhất



THẾ GIỚI

	Chi số	Tăng / Giảm điểm	%
Nhật: Nikkei 225	9,940	-99.3	-1.0%
Hong Kong: Hang Seng	22,541	34.9	0.2%

CHỈ SỐ VĨ MÔ

	Tháng 10	Tháng 11	Lũy kế
Tăng trưởng GDP			
Lạm phát so hàng tháng	0.85%	0.47%	
Lạm phát so với cùng kỳ (năm)	7.00%	7.08%	
Chi số công nghiệp (%)	5.80%	4.80%	
Xuất khẩu (triệu \$)	10,322	10,200	104,002
Nhập khẩu (triệu \$)	10,166	10,250	103,988
Thâm hụt thương mại (triệu \$)	156	- 50	14
FDI cam kết (triệu \$)	963	1,693	12,182
FDI giải ngân (triệu \$)	900	1,000	10,000

(Nguồn: Tổng cục Thống kê)

CHỈ SỐ CHÍNH

	Tăng / Giảm		Khối lượng			Số lượng cổ phiếu			P/E	
	Điểm	%	KL	%	GDTT	Tăng	Giảm	Đứng		
VN-Index	399.7	2.9	0.7%	73.1	-4.9%	35.7	139	67	87	10.9x
HNX-Index	55.0	1.0	1.7%	61.0	24.6%	12.8	175	47	174	10.0x
VN30	467.0	1.8	0.4%	14.1	-58.5%	9.2	22	4	4	9.4x
19 CP vốn hóa lớn nhất	381.3	2.5	0.7%	9.3	-65.6%	5.4	12	5	2	9.3x
30 CP vốn hóa trung bình	149.9	1.7	1.1%	36.0	-25.0%	33.3	16	6	6	8.0x
40 CP vốn hóa nhỏ	192.4	3.3	1.7%	10.8	15.2%	1.0	29	3	7	8.0x
Ngân hàng	269.6	0.3	0.1%	17.1	-46.6%	3.5	6	5	6	8.8x
Bất động sản (trừ VIC)	231.3	1.2	0.5%	18.8	-38.0%	1.6	20	15	24	6.5x
Thực phẩm (trừ MSN)	590.9	1.9	0.3%	1.8	84.8%	0.7	11	9	8	8.0x

(KL: triệu CP)

PHÂN TÍCH KỸ THUẬT- HOSE

VN-Index tăng 2.93 điểm lên 399.71 điểm, thanh khoản đạt 37 triệu cổ phiếu, giảm 39% so với KLGĐ phiên trước. Thị trường phản ứng khá tích cực với thông tin hạ lãi suất, các cổ phiếu tăng điểm khá tốt với nhiều mã tăng mạnh như CSM, BVH.

Khối ngoại mua vào 379 tỷ đồng (trong đó mua thỏa thuận 312 tỷ đồng MSN) và bán ra 62 tỷ đồng, như vậy giá trị giao dịch khớp lệnh đã giảm đi so với những phiên trước. Thời gian tới giao dịch của khối ngoại có thể sẽ không lớn do đã cơ cấu xong danh mục và tuần này đang trong kỳ nghỉ Giáng Sinh.

Trên biểu đồ kỹ thuật VN-Index tạo một cây nến trắng tăng điểm lên lại vùng 400 điểm. Thanh khoản ở mức thấp và giảm mạnh so với những phiên trước cho thấy dòng tiền còn nghi ngờ về đợt tăng lại này. Chỉ báo kỹ thuật RSI cho thấy thị trường đang trong vùng mua quá mức. Áp lực bán ra trong phiên tới sẽ lớn hơn khi lên sát vùng kháng cự 402 điểm. Trong ngắn hạn chúng tôi vẫn giữ quan điểm thận trọng trong vùng này, thị trường vẫn có thể giảm trong những phiên tới.

Khuyến nghị: Nhà đầu tư ngắn hạn nên đứng ngoài quan sát. Nhà đầu tư trung và dài hạn có thể lựa chọn cổ phiếu cơ bản tốt và chưa tăng nhiều để mua vào khi thị trường điều chỉnh về vùng hỗ trợ, không mua đuổi giá cao.

XU HƯỚNG THỊ TRƯỜNG

Ngắn hạn	Giảm điểm
Trung hạn	Tăng điểm
Dài hạn	Trung tính

CÁC NGƯỠNG KHÁNG CỰ VÀ HỖ TRỢ

Kháng cự 1	402
Kháng cự 2	440
Vùng hỗ trợ 1	390
Vùng hỗ trợ 2	372



THÔNG TIN CẬP NHẬT TRÊN SÀN

BHS Từ ngày 26/12/2012 - 25/1/2013, bà Đặng Huỳnh Ước My - thành viên Hội đồng Quản trị Công ty Cổ phần Đường Biên Hòa đăng ký mua 1.500.000 cổ phiếu, nâng số cổ phiếu sẽ nắm giữ lên 1.524.322 cổ phiếu, chiếm 4,84% vốn điều lệ, nhằm tăng tỷ lệ nắm giữ.

SFC Từ ngày 26/12/2012 - 24/1/2013, ông Nguyễn Tuấn Quỳnh - Chủ tịch Hội đồng Quản trị Công ty Cổ phần Nhiên liệu Sài Gòn đăng ký mua 410.000 cổ phiếu, chiếm 4% vốn điều lệ, nhằm đầu tư cá nhân.

HBC Từ ngày 20/11/2012 - 20/12/2012, PVFC, tổ chức có liên quan đến cổ đông nội bộ Công ty Cổ phần Xây dựng và Kinh doanh Địa ốc Hòa Bình đã bán hết 873.120 cổ phiếu, nhằm cơ cấu lại danh mục đầu tư.

HHS Từ ngày 15/11/2012 - 15/12/2012, bà Trần Thị Thu Hương, vợ ông Nguyễn Trọng Cường - thành viên Ban kiểm soát Công ty Cổ phần Đầu tư Dịch vụ Hoàng Huy đã bán 930.000 cổ phiếu, số cổ phiếu nắm giữ còn 10 cổ phiếu.

PHÂN TÍCH KỸ THUẬT- HNX

HNX-Index tăng 0.95 điểm lên 55 điểm. KLGD đạt 48 triệu cổ phiếu, tương đương với KLGD phiên trước. Thị trường tăng điểm với sự dẫn dắt của nhóm ngành chứng khoán, các cổ phiếu bất động sản cũng tăng mạnh. Thông tin hạ lãi suất đã tác động mạnh đến diễn biến thị trường.

Trên biểu đồ kỹ thuật, HNX-Index tạo một cây nến trắng tăng điểm lên lại vùng 55 điểm. MA20 đã cắt MA50 là một tín hiệu tốt cho thấy xu thế tăng trung hạn hình thành. Tuy nhiên thanh khoản phiên hôm nay ở mức thấp so với những phiên trước cho thấy dòng tiền còn nghi ngờ về đợt tăng lại này. Chỉ báo kỹ thuật RSI cho thấy thị trường đang trong vùng mua quá mức. Áp lực bán ra trong phiên tới sẽ lớn hơn khi lên sát vùng kháng cự 56 điểm. Trong ngắn hạn chúng tôi vẫn giữ quan điểm thận trọng trong vùng này, thị trường vẫn có thể giảm trong những phiên tới.

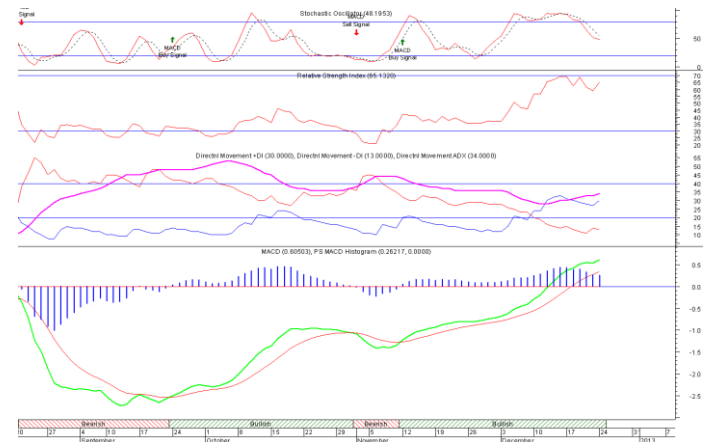
Khuyến nghị: Nhà đầu tư ngắn hạn nên đứng ngoài quan sát. Nhà đầu tư trung và dài hạn có thể lựa chọn cổ phiếu cơ bản tốt và chưa tăng nhiều để mua vào khi thị trường điều chỉnh về vùng hỗ trợ, không mua đuổi giá cao.

XU HƯỚNG THỊ TRƯỜNG

Ngắn hạn	Giảm điểm
Trung hạn	Trung tính
Dài hạn	Trung tính

CÁC NGƯỠNG KHÁNG CỰ VÀ HỖ TRỢ

Kháng cự 1	56.0
Kháng cự 2	60.0
Vùng hỗ trợ 1	53.0
Vùng hỗ trợ 2	51.5



THÔNG TIN CẬP NHẬT TRÊN SÀN

MNC Từ ngày 21/12/2012 - 18/1/2013, Công ty Cổ phần Tập đoàn Mai Linh, tổ chức có liên quan đến Chủ tịch Hội đồng Quản trị Công ty Cổ phần Mai Linh miền Trung đăng ký bán 3.353.333 cổ phiếu, nhằm cơ cấu danh mục đầu tư.

CKV Từ ngày 24/12/2012 - 21/1/2013, bà Nguyễn Thị Mai Hương, con ông Nguyễn Đăng Chiêu - Ủy viên Hội đồng Quản trị Công ty Cổ phần COKYVINA đăng ký mua 30.800 cổ phiếu, nhằm đầu tư và nâng tỷ lệ sở hữu cổ phần tại Công ty.

SVS Từ ngày 21/11/2012 - 14/12/2012, Công ty Cổ phần Căn nhà mơ ước Cửu Long, tổ chức có liên quan đến Phó Chủ tịch Hội đồng Quản trị Công ty Cổ phần Chứng khoán Sao Việt đã bán 784.200 cổ phiếu, số cổ phiếu nắm giữ còn 20 cổ phiếu.

VDL Từ ngày 6/12/2012 - 17/12/2012, Công ty Cổ phần Đầu tư Elmich, tổ chức có liên quan đến Ủy viên Hội đồng Quản trị Công ty Cổ phần Thực phẩm Lâm Đồng đã mua 632.000 cổ phiếu, nâng số cổ phiếu nắm giữ lên 632.000 cổ phiếu, chiếm 20,2% vốn điều lệ.

HOSE

HNX

5CP TĂNG giá nhiều nhất			5CP GIẢM giá nhiều nhất			5CP TĂNG giá nhiều nhất			5CP GIẢM giá nhiều nhất		
Mã CK	Giá	Thay đổi	Mã CK	Giá	Thay đổi	Mã CK	Giá	Thay đổi	Mã CK	Giá	Thay đổi
VSG	1,100	10.00%	VES	1,000	-9.09%	GGG	1,100	10.00%	VCM	9,800	-6.67%
SBS	1,300	8.33%	DXV	3,800	-5.00%	NVC	1,200	9.09%	VHL	9,800	-6.67%
PDR	14,700	5.00%	SJS	21,400	-4.89%	PSG	1,300	8.33%	L62	5,600	-6.67%
CYC	2,100	5.00%	DHM	25,300	-4.89%	TLT	1,300	8.33%	VNN	4,200	-6.67%
HOT	25,900	4.86%	VTF	23,800	-4.80%	VCH	1,300	8.33%	LM7	2,800	-6.67%
	(VND)			(VND)			(VND)			(VND)	

5CP có KLKL nhiều nhất			5CP có GTGD nhiều nhất			5CP có KLKL nhiều nhất			5CP có GTGD nhiều nhất		
Mã CK	Thay đổi	KL	Mã CK	Thay đổi	Giá trị	Mã CK	Thay đổi	KL	Mã CK	Thay đổi	Giá trị
PPC	-4.69%	103.8	MSN	2.02%	3.4	SHB	1.89%	5,550.2	OCH	-1.16%	1.0
MSN	2.02%	33.8	PPC	-4.69%	1.3	PVX	4.17%	5,225.3	SHB	1.89%	29.8
LCM	1.85%	364.3	VCB	0.38%	4.2	OCH	-1.16%	59.0	KLS	5.13%	35.1
CTG	-2.58%	2,016.6	PNJ	2.65%	3.2	SCR	1.67%	5,281.9	VND	4.55%	34.1
SSI	3.27%	1,940.6	LCM	1.85%	6.0	KLS	5.13%	4,306.8	SCR	1.67%	31.9
	(Đơn vị: nghìn CP)			(Đơn vị: tỷ VND)			(Đơn vị: nghìn CP)			(Đơn vị: tỷ VND)	

5CP NĐTNN mua nhiều nhất			5CP NĐTNN bán nhiều nhất			5CP NĐTNN mua nhiều nhất			5CP NĐTNN bán nhiều nhất		
Mã CK	Thay đổi	KL	Mã CK	Thay đổi	KL	Mã CK	Thay đổi	KL	Mã CK	Thay đổi	KL
MSN	2.02%	3,288.2	DRC	4.07%	375.8	PVX	6.38%	98.6	HPC	6.25%	50.0
ITA	0.00%	253.4	TTP	4.23%	187.3	PVS	0.74%	52.3	PVL	6.25%	40.9
IJC	1.09%	253.3	BMC	1.62%	83.0	VND	4.55%	50.0	SHS	6.82%	29.4
STB	-3.48%	155.7	SAM	1.52%	76.8	VCG	5.63%	22.4	PVI	4.73%	19.0
MBB	0.00%	150.0	VIC	0.58%	67.1	SED	0.00%	11.0	SCR	1.67%	15.0
	(Đơn vị: nghìn CP)			(Đơn vị: nghìn CP)			(Đơn vị: nghìn CP)			(Đơn vị: nghìn CP)	

Ghi chú: % thay đổi giá = (giá cao nhất trong phiên - giá thấp nhất trong phiên) / giá tham chiếu

KHUYẾN CÁO

Báo cáo này được phát hành bởi VietinBankSc. Các thông tin, nhận định trong báo cáo đều dựa trên các nguồn thông tin có sẵn, đã công bố ra công chúng được xem là đáng tin cậy và hợp pháp. Tuy nhiên, VietinBankSc không đảm bảo tính đầy đủ, chính xác của các thông tin này. Nhà đầu tư sử dụng báo cáo cần lưu ý các nhận định, dự báo trong báo cáo mang tính chủ quan của người viết. Nhà đầu tư tự chịu trách nhiệm về quyết định của mình.

Mr. Phan Ngọc Minh

Trưởng phòng Nghiên cứu- Phân tích
Tel: (84.4) 3974 7952
minhpn@vietinbanksc.com.vn

Ms. Nguyễn Thu Huyền

Phó phòng Nghiên cứu- Phân tích
Tel: (84.4) 3974 7952
huyennt@vietinbanksc.com.vn

Trụ sở chính

306 Bà Triệu, Hai Bà Trưng, Hà Nội
Tel: (84.4) 6278 0012

Chi nhánh Tp. Hồ Chí Minh

49 Tôn Thất Đạm, Q1, TP.HCM
Tel: (84.8) 3820 9987

Phòng GD Cao Thắng

Tầng trệt, số 41 Cao Thắng, Quận 3, TP. Hồ Chí Minh
Tel: (84.8) 3551 5606