

Dòng tiền vẫn đóng băng

HOSE: Thị trường không có nhiều điều để nói khi thanh khoản tiếp tục suy giảm trầm trọng. Cả ngày giao dịch mới khớp được 18,2 triệu cổ phiếu mà đã có tới gần 3,5 triệu được thỏa thuận. Giá trị khớp lệnh giảm 31,3%. Nhưng cũng nhờ mức thanh khoản thận trọng này mà VN-Index không biến động nhiều, đóng cửa giảm 0,68 điểm.

Trong VN30, chỉ có GMD tăng trần với dư mua trần áp đảo nhờ kết quả kinh doanh tốt của quý 3. HPG cũng duy trì được sắc xanh tích cực từ đầu phiên. Các mã xanh còn lại tăng nhẹ. DLG, DXG và HBC đột ngột vọt lên sắc tím với KLGD cao đột biến so với bình thường trong khi các mã bất động sản khác hòa lẫn trong nhịp điệu giao dịch le lói và mệt mỏi của thị trường. Tuy nhiên, tiền vào trong phiên chiều khá hơn phiên sáng và đổ vào cổ phiếu nhỏ giá rẻ cũng ít nhiều cho thấy nhà đầu tư vẫn còn bám sàn và lựa chọn rõ hàng hóa phù hợp.

HNX: Giá trị khớp lệnh chỉ đạt 78,2 tỷ trong đó 2 mã SHB và SCR đã chiếm 36%. Bên cạnh đó có SHN tăng trần phiên thứ 3 liên tiếp và khớp lệnh trên 1 triệu đơn vị. PVL cũng tăng trần sau 1 phiên giảm sàn mặc dù kết quả kinh doanh không mấy tốt đẹp. Nhiều mã nhỏ giá rẻ như PV2, KSD, PVR... bất ngờ đóng cửa tại sắc tím. Với 106 mã tăng/71 mã giảm, HNX-Index xanh nhẹ 0,17 điểm.

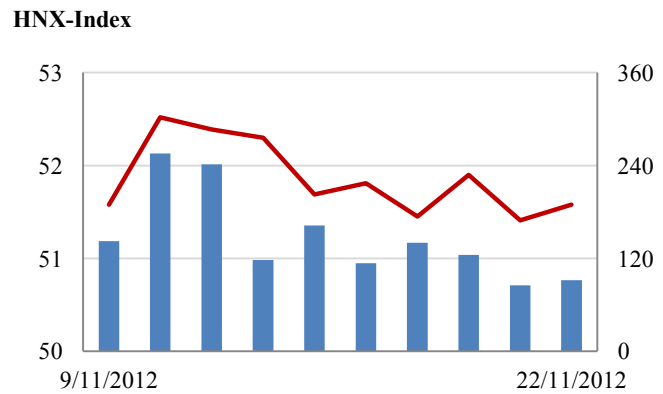
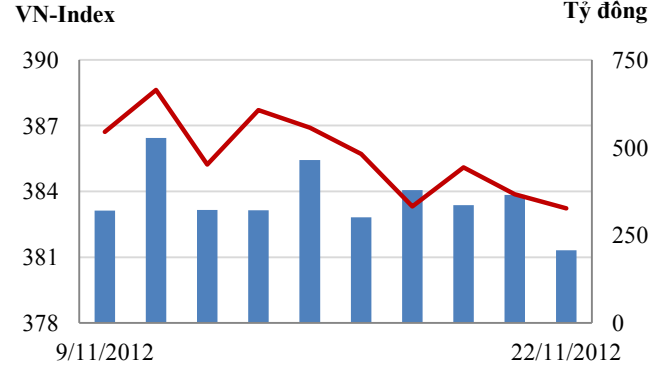
Khối ngoại cũng mua bán rất ít trên HOSE, giá trị bán ròng chỉ 1 tỷ. Được mua ròng nhiều nhất là MBB cũng chỉ có 1,6 tỷ. Đứng sau đó là DRC, PHR, GMD, PVD. Bên phía bán ròng có VIC, DPM, TLG đều bị bán ròng trên 2 tỷ. Bên sàn Hà Nội, khối ngoại bán mạnh hơn, đạt 5 tỷ, đứng đầu là SHB với 5,8 tỷ.

Tin nổi bật

Theo chấm điểm quản trị doanh nghiệp Việt Nam của IFC trong 3 năm, kết quả của Việt Nam đều thấp hơn trung bình và nhiều nước trong khu vực.

Báo cáo về việc thực hiện Đề án tổng thể tái cơ cấu kinh tế do Bộ trưởng Bộ Kế hoạch và Đầu tư Bùi Quang Vinh đã ký cho biết: NHNN về cơ bản đã kiểm soát được tình hình của các ngân hàng thương mại cổ phần yếu kém. Khả năng chi trả của các ngân hàng nói trên đã được cải thiện đáng kể, nguy cơ rủi ro gây mất an toàn hệ thống đã được đẩy lùi.

Giao dịch 10 phiên gần nhất



THẾ GIỚI

	Chỉ số	Tăng / Giảm điểm	%
Nhật: Nikkei 225	9,367	144.3	1.5%
Hong Kong: Hang Seng	21,743	218.8	1.0%

CHỈ SỐ VĨ MÔ

	Tháng 9	Tháng 10	Lũy kế
Tăng trưởng GDP	5.35%		
Lạm phát so hàng tháng	2.20%	0.85%	
Lạm phát so với cùng kỳ (năm)	6.48%	7.00%	
Chỉ số công nghiệp (%)	4.60%	5.80%	
Xuất khẩu (triệu \$)	9,700	9,900	
Nhập khẩu (triệu \$)	9,800	10,400	
Thâm hụt thương mại (triệu \$)	- 100	- 500	
FDI cam kết (triệu \$)	1,046		
FDI giải ngân (triệu \$)	819		

(Nguồn: Tổng cục Thống kê)

CHỈ SỐ CHÍNH

	Tăng / Giảm		Khối lượng			Số lượng cổ phiếu			P/E	
	Điểm	%	KL	%	GDTT	Tăng	Giảm	Đứng		
VN-Index	383.2	-0.7	-0.2%	18.2	-15.6%	3.5	104	81	84	9.9x
HNX-Index	51.6	0.2	0.3%	18.3	22.1%	2.5	106	71	218	8.9x
VN30	452.2	-0.6	-0.1%	4.8	-43.7%	0.2	7	9	14	8.5x
19 CP vốn hóa lớn nhất	363.4	-1.5	-0.4%	2.5	-51.0%	0.1	4	8	7	8.9x
30 CP vốn hóa trung bình	137.5	0.3	0.2%	15.7	-5.5%	3.0	11	8	9	6.0x
40 CP vốn hóa nhỏ	177.4	0.9	0.5%	4.4	3.4%	0.2	18	4	17	7.3x
Ngân hàng	246.0	-0.5	-0.2%	11.6	2.4%	0.0	4	4	9	5.0x
Bất động sản (trừ VIC)	227.1	-1.2	-0.5%	7.5	-1.9%	2.9	16	17	26	5.0x
Thực phẩm (trừ MSN)	581.1	-4.4	-0.8%	1.6	18.5%	0.0	5	10	13	7.5x

(KL: triệu CP)

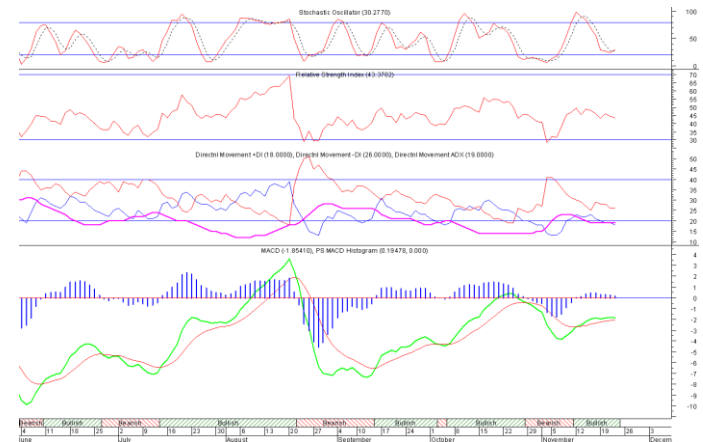
PHÂN TÍCH KỸ THUẬT- HOSE

VN-Index giảm 0.65 điểm xuống 383.22 điểm, KLGĐ vẫn ở mức rất thấp đạt 14.7 triệu đơn vị. Thị trường linh xình giảm điểm gần như trong cả phiên giao dịch, các cổ phiếu vốn hóa lớn giảm nhẹ. Thị trường tăng giảm xen kẽ trong biên độ hẹp và thanh khoản thấp cho thấy thị trường đang thiếu tin để dẫn dắt. Dòng tiền chủ yếu vẫn đứng ngoài thị trường.

NĐTNN giao dịch không tích cực trong phiên này khi chi mua vào 19 tỷ đồng, bán 20 tỷ đồng, giảm mạnh so với những phiên trước.

Trên biểu đồ kỹ thuật, VN-Index đang linh xình dưới MA10 và MA20. RMO đã cho tín hiệu bán ra nhưng góc cắt của đường tín hiệu không lớn do vậy mức độ tin cậy không lớn và bị nhiễu. Thị trường vẫn trong xu thế linh xình giảm điểm.

Khuyến nghị: Nhà đầu tư nên tiếp tục đứng ngoài quan sát.



XU HƯỚNG THỊ TRƯỜNG

Ngắn hạn	Giảm điểm
Trung hạn	Giảm điểm
Dài hạn	Trung tính

CÁC NGƯỠNG KHÁNG CỰ VÀ HỖ TRỢ

Kháng cự 1	390
Kháng cự 2	402
Vùng hỗ trợ 1	360
Vùng hỗ trợ 2	340

THÔNG TIN CẬP NHẬT TRÊN SÀN

- MHC** Từ ngày 23/11/2012 - 23/12/2012, ông Bùi Đình Quý - thành viên Hội đồng Quản trị Công ty Cổ phần Hàng hải Hà Nội đăng ký mua 500.000 cổ phiếu, nâng số cổ phiếu sẽ nắm giữ lên 2.406.270 cổ phiếu, nhằm tăng tỷ lệ nắm giữ.
- KDC** Từ ngày 27/11/2012 - 27/12/2012, ông Vương Thu Bình - Giám đốc ngân quỹ, em bà Vương Ngọc Xiêm - thành viên Hội đồng Quản trị kiêm Phó tổng giám đốc Công ty Cổ phần Kinh Đô đăng ký bán hết 300.639 cổ phiếu, nhằm đáp ứng nhu cầu cá nhân.
- VHC** Từ ngày 26/11/2012 - 26/12/2012, Red River Holding, tổ chức có liên quan đến cổ đông nội bộ Công ty Cổ phần Vĩnh Hoàn đăng ký mua 1.200.000 cổ phiếu, nâng số cổ phiếu sẽ nắm giữ lên 8.342.291 cổ phiếu, chiếm 18,15% vốn điều lệ, nhằm giao dịch ngắn hạn.
- TMT** Từ ngày 23/11/2012 - 23/12/2012, ông Trần Văn Hà - thành viên Hội đồng Quản trị Công ty Cổ phần ô tô TMT đăng ký bán 60.000 cổ phiếu, số cổ phiếu sẽ nắm giữ còn 80.505 cổ phiếu, chiếm 0,28% vốn điều lệ, nhằm đáp ứng nhu cầu tài chính cá nhân.

PHÂN TÍCH KỸ THUẬT- HNX

HNX-Index tăng 0.17 điểm lên 51.58 điểm, thanh khoản vẫn ở mức thấp đạt 16 triệu cổ phiếu. Nhiều cổ phiếu tăng điểm nhưng mức tăng không lớn và lực mua vào cũng không thực sự tích cực. Thị trường tăng điểm một phần do thị trường tiết cung giá thấp.

Trên biểu đồ kỹ thuật, HNX-Index vẫn lình xình dưới MA10 và MA20, HNXINDEX đang biến động xoay quanh MA10. Thị trường tăng giảm xen kẽ trong biên độ hẹp với khối lượng thấp cho thấy xu của thị trường đang là không rõ ràng. Khả năng HNX-Index sẽ tiếp tục lình xình đi ngang trong ngưỡng 50.5 -52.5 điểm.

Khuyến nghị: Nhà đầu tư nên đứng ngoài quan sát, chờ tín hiệu chắc chắn mới tham gia.



XU HƯỚNG THỊ TRƯỜNG

Ngắn hạn	Trung tính
Trung hạn	Giảm điểm
Dài hạn	Trung tính

CÁC NGƯỠNG KHÁNG CỰ VÀ HỖ TRỢ

Kháng cự 1	52.5
Kháng cự 2	56.0
Vùng hỗ trợ 1	50.0
Vùng hỗ trợ 2	45.0

THÔNG TIN CẬP NHẬT TRÊN SÀN

VDS Từ ngày 21/11/2012 - 19/12/2012, Quỹ Đầu tư tăng trưởng Việt Long, tổ chức có liên quan đến Ủy viên Hội đồng Quản trị Công ty Cổ phần Chứng khoán Rồng Việt đăng ký bán hết 719.430 cổ phiếu, nhằm thanh toán danh mục đầu tư của Quỹ.

FDT Từ ngày 22/11/2012 - 20/12/2012, ông Nguyễn Thanh Hải - thành viên Ban kiểm soát Công ty Cổ phần Fiditour đăng ký mua 47.000 cổ phiếu, nhằm đầu tư vào FDT.

CMS Từ ngày 21/11/2012 - 13/12/2012, ông Nguyễn Đức Phong - Ủy viên Hội đồng Quản trị Công ty Cổ phần Cavico Xây dựng Nhân lực và Dịch vụ đăng ký bán 72.157 cổ phiếu, nhằm đáp ứng tài chính cá nhân.

THV Công ty cổ phần tập đoàn Thái Hòa Việt Nam công bố báo cáo tài chính hợp nhất quý III/2012. Trong quý III, doanh thu thuần giảm 66% so với cùng kỳ, đạt 62 tỷ đồng. Lũy kế 9 tháng, doanh thu thuần đạt 217 tỷ đồng, giảm hơn 80% so với cùng kỳ. Công ty lỗ gộp 49 tỷ đồng và lỗ sau thuế 295 tỷ đồng.

HOSE

HNX

5CP TĂNG giá nhiều nhất			5CP GIẢM giá nhiều nhất			5CP TĂNG giá nhiều nhất			5CP GIẢM giá nhiều nhất		
Mã CK	Giá	Thay đổi	Mã CK	Giá	Thay đổi	Mã CK	Giá	Thay đổi	Mã CK	Giá	Thay đổi
VES	800	14.29%	VSG	600	-14.29%	PSG	1,000	25.00%	THV	800	-11.11%
SBS	1,600	6.67%	DMC	26,800	-5.96%	SHN	1,100	10.00%	NVC	900	-10.00%
AGF	21,000	5.00%	PTB	12,300	-5.38%	KSD	1,500	7.14%	GGG	1,200	-7.69%
TMS	19,000	4.97%	NKG	9,900	-4.81%	DLR	9,200	6.98%	MCL	1,300	-7.14%
TCL	16,900	4.97%	CLP	11,900	-4.80%	SDG	24,600	6.96%	IDV	23,500	-6.75%
(VND)			(VND)			(VND)			(VND)		

5CP có KKLK nhiều nhất			5CP có GTGD nhiều nhất			5CP có KKLK nhiều nhất			5CP có GTGD nhiều nhất		
Mã CK	Thay đổi	KL	Mã CK	Thay đổi	Giá trị	Mã CK	Thay đổi	KL	Mã CK	Thay đổi	Giá trị
IDI	2.94%	97.0	HAG	0.00%	10.0	SCR	2.38%	2,752.3	SCR	2.38%	11.7
HQC	2.50%	202.6	IDI	2.94%	0.7	SHB	2.04%	3,391.7	SHB	2.04%	16.6
DLG	3.03%	718.2	VNM	0.00%	8.8	SHN	10.00%	1,016.2	VND	2.53%	4.7
MBB	0.00%	696.9	MBB	0.00%	8.4	THV	-11.11%	837.6	KLS	0.00%	4.1
BGM	4.65%	668.0	DPM	0.29%	8.4	VND	2.53%	591.5	PVS	0.00%	0.6
(Đơn vị: nghìn CP)			(Đơn vị: tỷ VND)			(Đơn vị: nghìn CP)			(Đơn vị: tỷ VND)		

5CP NĐTNN mua nhiều nhất			5CP NĐTNN bán nhiều nhất			5CP NĐTNN mua nhiều nhất			5CP NĐTNN bán nhiều nhất		
Mã CK	Thay đổi	KL	Mã CK	Thay đổi	KL	Mã CK	Thay đổi	KL	Mã CK	Thay đổi	KL
MBB	0.00%	133.0	TLG	0.00%	102.2	DBC	0.44%	35.0	SHB	2.04%	1,187.9
GMD	4.40%	71.6	SBS	6.67%	101.4	PVS	0.00%	19.0	API	4.00%	15.8
DRC	0.41%	61.5	PVF	0.00%	60.7	DID	0.00%	6.0	KHB	0.00%	15.0
DIG	0.80%	60.0	TDH	0.00%	60.6	DXP	-0.34%	5.5	HST	0.00%	14.9
PHR	0.37%	53.0	DPM	0.29%	57.1	VC5	-4.00%	5.0	VCG	0.00%	11.0
(Đơn vị: nghìn CP)			(Đơn vị: nghìn CP)			(Đơn vị: nghìn CP)			(Đơn vị: nghìn CP)		

Ghi chú: % thay đổi giá = (giá cao nhất trong phiên - giá thấp nhất trong phiên) / giá tham chiếu

KHUYẾN CÁO

Báo cáo này được phát hành bởi VietinBankSc. Các thông tin, nhận định trong báo cáo đều dựa trên các nguồn thông tin có sẵn, đã công bố ra công chúng được xem là đáng tin cậy và hợp pháp. Tuy nhiên, VietinBankSc không đảm bảo tính đầy đủ, chính xác của các thông tin này. Nhà đầu tư sử dụng báo cáo cần lưu ý các nhận định, dự báo trong báo cáo mang tính chủ quan của người viết. Nhà đầu tư tự chịu trách nhiệm về quyết định của mình.

Mr. Phan Ngọc Minh

Trưởng phòng Nghiên cứu- Phân tích
Tel: (84.4) 3974 7952
minhpn@vietinbanksc.com.vn

Ms. Nguyễn Thu Huyền

Phó phòng Nghiên cứu- Phân tích
Tel: (84.4) 3974 7952
huyennt@vietinbanksc.com.vn

Trụ sở chính

306 Bà Triệu, Hai Bà Trưng, Hà Nội
Tel: (84.4) 6278 0012

Chi nhánh Tp. Hồ Chí Minh

49 Tôn Thất Đạm, Q1, TP.HCM
Tel: (84.8) 3820 9987

Phòng GD Cao Thắng

Tầng trệt, số 41 Cao Thắng, Quận 3, TP. Hồ Chí Minh
Tel: (84.8) 3551 5606