

**Số mã giảm áp đảo, 2 chỉ số chìm trong sắc đỏ**

**HOSE:** Trái ngược hẳn với phiên hôm qua, VN-Index rơi thẳng 4 điểm chỉ trong hơn nửa tiếng đồng hồ. Từ sau 10h, chỉ số phục hồi trở lại được 2 điểm nhờ sức kéo của VCB, CTG, VNM và HAG. Với lực mua khá lớn từ khối ngoại, VCB tăng mạnh ngay đầu phiên, sau đó đuối dần nhưng vẫn giữ được mức giá xanh và về cuối phiên tăng mạnh lên 24,2. CTG cũng duy trì được sắc xanh trong suốt cả ngày nhưng không thể tăng nhiều hơn do áp lực bán vẫn lớn.

Phiên chiều diễn ra trong tình trạng nhiều mã rớt sàn như KBC, PVF, HQC, AVF... khiến cho chỉ số gục ngã và cuối cùng đóng cửa giảm 0,79 điểm, dừng chân tại 386,91. Giao dịch thỏa thuận nổi bật có 65,9 tỷ đồng VIC và KDC được thỏa thuận 1,7 triệu đơn vị tương đương 62,9 tỷ đồng. Giá trị giao dịch khớp lệnh tương đương phiên trước.

**HNX:** HNX-Index cũng rơi dần và phục hồi nhẹ trở lại từ sau 10h song không thể vươn trở lại tham chiếu và càng yếu hơn trong phiên chiều, cuối cùng đóng cửa tại 51,69 – giảm 0,61 điểm. ICG, NVB, PFL, PVL đều nằm sàn cả. Giá trị giao dịch khớp lệnh giảm tới 23,6% so với phiên trước. SHB là hiện tượng nổi bật khi bị khối ngoại bán ròng mạnh, nhưng khối lượng khớp lệnh đạt 7,1 triệu đơn vị - dẫn đầu áp đảo trên sàn Hà Nội. Top 5 thanh khoản vẫn là những mã dẫn dắt KLS, VND, PVX, SCR.

Khối ngoại mua ròng 18 tỷ đồng trên HOSE, đứng đầu là VCB với 12,3 tỷ và KDC 8,3 tỷ. Ngược lại, BVH bị bán nhiều nhất (5,4 tỷ) và STB đứng thứ 2 với 3,7 tỷ. Trên HNX, khối ngoại bán ròng 5 tỷ trong đó SHB bị bán ròng tới 9,7 tỷ.

**Tin nổi bật**

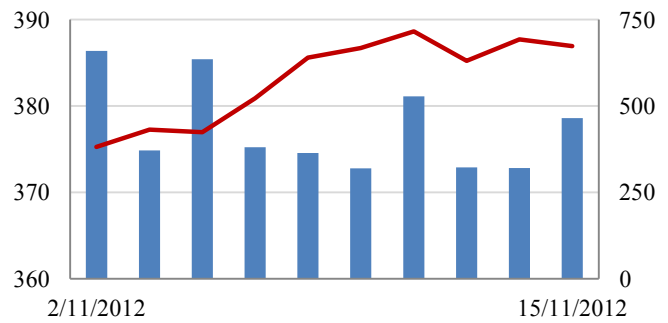
Sáng 15/11, Quốc hội vừa thông qua Nghị quyết về phân bổ ngân sách năm 2013. Theo đó, ngân sách sẽ hỗ trợ hơn 3.700 tỷ đồng cho 5 tập đoàn, tổng công ty trong 2013.

Ông Nguyễn Duy Hưng, Chủ tịch HĐQT Công ty quản lý quỹ SSI - đơn vị quản lý Quỹ tầm nhìn SSI cho biết quỹ này đã đến thời gian đáo hạn vào ngày 14/11/2012 và không có chủ trương gia hạn thời gian hoạt động của quỹ.

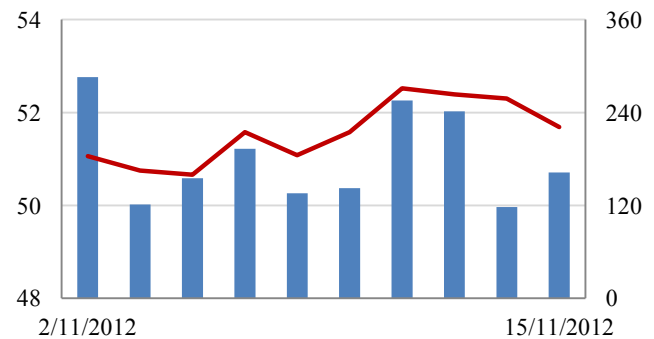
Cục Dự trữ Liên bang Mỹ có thể phát động một chương trình kích thích mới thông qua hình thức mua trái phiếu vào đầu năm 2013.

**Giao dịch 10 phiên gần nhất**

**VN-Index** Tỷ đồng



**HNX-Index**



**THẾ GIỚI**

Nhật: Nikkei 225  
Hong Kong: Hang Seng

	Chi số	Tăng / Giảm điểm	%
Nhật: Nikkei 225	8,830	165.0	1.9%
Hong Kong: Hang Seng	21,109	-333.1	-1.6%

**CHỈ SỐ VĨ MÔ**

Tăng trưởng GDP  
Lạm phát so hàng tháng  
Lạm phát so với cùng kỳ (năm)  
Chi số công nghiệp (%)  
Xuất khẩu (triệu \$)  
Nhập khẩu (triệu \$)  
Thâm hụt thương mại (triệu \$)  
FDI cam kết (triệu \$)  
FDI giải ngân (triệu \$)

	Tháng 9	Tháng 10	Lũy kế
Tăng trưởng GDP	5.35%		
Lạm phát so hàng tháng	2.20%	0.85%	
Lạm phát so với cùng kỳ (năm)	6.48%	7.00%	
Chi số công nghiệp (%)	4.60%	5.80%	
Xuất khẩu (triệu \$)	9,700	9,900	
Nhập khẩu (triệu \$)	9,800	10,400	
Thâm hụt thương mại (triệu \$)	- 100	- 500	
FDI cam kết (triệu \$)	1,046		
FDI giải ngân (triệu \$)	819		

(Nguồn: Tổng cục Thống kê)

**CHỈ SỐ CHÍNH**

	Tăng / Giảm		Khối lượng			Số lượng cổ phiếu			P/E	
	Điểm	%	KL	%	GDTT	Tăng	Giảm	Đứng		
VN-Index	386.9	-0.8	-0.2%	28.8	20.0%	4.6	66	142	62	9.2x
HNX-Index	51.7	-0.6	-1.2%	27.6	45.5%	1.3	69	110	215	6.3x
VN30	457.1	-1.1	-0.2%	10.0	6.4%	3.1	7	20	3	7.7x
19 CP vốn hóa lớn nhất	369.1	0.2	0.1%	6.5	36.8%	2.8	5	11	3	7.8x
30 CP vốn hóa trung bình	137.8	-1.5	-1.1%	26.0	107.6%	0.6	3	22	3	4.7x
40 CP vốn hóa nhỏ	177.2	-3.0	-1.7%	4.5	4.8%	1.2	2	26	11	7.3x
Ngân hàng	250.4	0.1	0.1%	17.3	109.6%	0.0	2	13	2	4.9x
Bất động sản (trừ VIC)	229.6	-2.0	-0.9%	12.2	32.9%	0.2	7	37	15	5.0x
Thực phẩm (trừ MSN)	570.3	1.0	0.2%	0.9	-10.7%	1.7	6	6	16	7.1x

(KL: triệu CP)

**PHÂN TÍCH KỸ THUẬT- HOSE**

VN-Index giảm 0.8 điểm về 386.91 điểm, KLGĐ đạt 24 triệu đơn vị so với mức 22 triệu của phiên trước. Thị trường tăng điểm đầu phiên nhưng sau đó lực bán ra mạnh khiến nhiều cổ phiếu giảm giá trở lại. NĐTNN giao dịch tích cực hơn khi mua vào 83 tỷ đồng, bán ra 65 tỷ đồng.

Trên biểu đồ kỹ thuật, VN-Index tạo một cây nến đen khá xấu khi không vượt được MA20, áp lực bán ra mạnh ở vùng 390 điểm có thể sẽ khiến VN-Index không vượt được ngưỡng này. Thị trường sẽ tiếp tục trong giai đoạn linh xình giảm điểm nếu không có thông tin tốt hỗ trợ.

**Khuyến nghị:** Nhà đầu tư nên tiếp tục đứng ngoài quan sát.



**XU HƯỚNG THỊ TRƯỜNG**

Ngắn hạn	Giảm điểm
Trung hạn	Giảm điểm
Dài hạn	Trung tính

**CÁC NGƯỠNG KHÁNG CỰ VÀ HỖ TRỢ**

Kháng cự 1	390
Kháng cự 2	402
Vùng hỗ trợ 1	360
Vùng hỗ trợ 2	340

**THÔNG TIN CẬP NHẬT TRÊN SÀN**

<b>ELC</b>	CTCP Đầu tư phát triển Công nghệ Điện tử Viễn thông công bố BCTC hợp nhất quý III/2012. Doanh thu quý III của đạt 141 tỷ đồng, tăng 5,6% so với cùng kỳ năm trước. Doanh thu lũy kế đạt 292 tỷ đồng, hoàn thành 45% kế hoạch năm. LNST lũy kế của ELC đạt 77 tỷ đồng.
<b>DIG</b>	Tổng CTCP đầu tư phát triển xây dựng DIG công bố: Doanh thu thuần hợp nhất quý III/2012 của DIG đạt 176 tỷ đồng, giảm 36% so với cùng kỳ năm trước. Lũy kế 9 tháng, DIG đạt 560 tỷ đồng doanh thu và 34,7 tỷ đồng lợi nhuận sau thuế, hoàn thành 80% chỉ tiêu doanh thu và 30% chỉ tiêu lợi nhuận.
<b>BVH</b>	Tập đoàn Bảo Việt công bố BCTC hợp nhất quý III/2012. quý III/2012, BVH đạt doanh thu thuần từ kinh doanh bảo hiểm là 2.076 tỷ đồng, tăng 7,6% so với cùng kỳ năm trước. Lợi nhuận thuần từ kinh doanh bảo hiểm là âm 148 tỷ đồng. Lợi nhuận thuần từ hoạt động ngân hàng của BVH đạt 48 tỷ đồng, giảm 58% yoy.
<b>LSS</b>	CTCP Mía đường Lam Sơn công bố báo cáo tài chính hợp nhất quý III/2012. Quý III/2012, LSS đạt doanh thu 225,8 tỷ đồng, bằng 1/2 cùng kỳ. Lũy kế 9 tháng, LSS đạt doanh thu 1.367 tỷ đồng, giảm 6%. Lợi nhuận sau thuế đạt 76,3 tỷ đồng, giảm 74%.

**PHÂN TÍCH KỸ THUẬT- HNX**

HNX-Index giảm 0.61 điểm xuống 51.69 điểm, thanh khoản tăng lên đạt 26 triệu đơn vị, SHB vẫn là cổ phiếu có thanh khoản nhất khi khớp hơn 7 triệu cổ phiếu. Thị trường linh xình đầu phiên và giảm điểm về mức thấp khi đóng cửa. Đa số các cổ phiếu dẫn dắt đều đóng cửa giảm điểm và lực cầu yếu.

Trên biểu đồ kỹ thuật, HNX-Index tạo cây nến đen giảm về sát MA10, KLGĐ tăng lên cho thấy lực bán ra đã lớn hơn. Khả năng tăng điểm của thị trường trong thời gian tới đã yếu đi. Nhận định HNX-Index sẽ tiếp tục dao động trong biên độ hẹp 50.5 – 52.5 điểm.

**Khuyến nghị:** Nhà đầu tư nên đứng ngoài quan sát, chờ phản ứng của thị trường tại vùng MA10 (51.3 điểm). Nếu tích lũy ở vùng này và tăng điểm thì có thể giải ngân, nếu bị bán qua MA10 thì tiếp tục đứng ngoài.

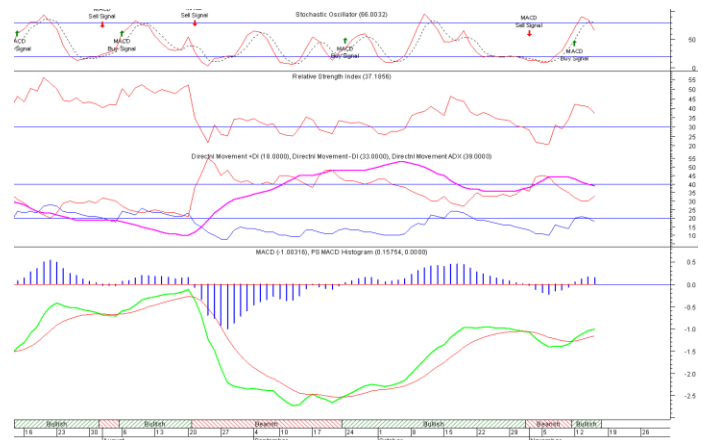


**XU HƯỚNG THỊ TRƯỜNG**

Ngắn hạn	Trung tính
Trung hạn	Giảm điểm
Dài hạn	Trung tính

**CÁC NGUỒN KHÁNG CỰ VÀ HỖ TRỢ**

Kháng cự 1	52.5
Kháng cự 2	56.0
Vùng hỗ trợ 1	50.0
Vùng hỗ trợ 2	45.0



**THÔNG TIN CẬP NHẬT TRÊN SÀN**

- VCG** Tổng CTCP xuất nhập khẩu và xây dựng Việt Nam công bố báo cáo tài chính hợp nhất quý III/2012. Quý III/2012, VCG đạt doanh thu 2.217 tỷ đồng, giảm 41,5% so với cùng kỳ. Tổng công ty lỗ lũy kế 105,5 tỷ đồng trong quý III. Lợi nhuận sau thuế 9 tháng của VCG âm 3,7 tỷ đồng.
- C92** Từ ngày 9/11/2012 - 7/12/2012, ông Nguyễn Anh Hưng - Phó chủ tịch Hội đồng Quản trị, Giám đốc Công ty Cổ phần Xây dựng và Đầu tư 492 đăng ký mua 10.000 cổ phiếu, nhằm tăng tỷ lệ sở hữu.
- PVA** Từ ngày 14/11/2012 - 13/12/2012, ông Nguyễn Ngọc Bàng - Ủy viên Hội đồng Quản trị, Tổng giám đốc Công ty Cổ phần Tổng công ty Xây lắp Dầu khí Nghệ An đăng ký bán 35.000 cổ phiếu, nhằm phục vụ nhu cầu tài chính cá nhân.
- VXB** Từ ngày 14/11/2012 - 11/12/2012, ông Ngô Hữu Tài - Chủ tịch Hội đồng Quản trị, Giám đốc Công ty Cổ phần Vật liệu xây dựng Bến Tre đăng ký mua 50.000 cổ phiếu, nhằm tăng tỷ lệ sở hữu.

**HOSE**

**HNX**

5CP TĂNG giá nhiều nhất			5CP GIẢM giá nhiều nhất			5CP TĂNG giá nhiều nhất			5CP GIẢM giá nhiều nhất		
Mã CK	Giá	Thay đổi	Mã CK	Giá	Thay đổi	Mã CK	Giá	Thay đổi	Mã CK	Giá	Thay đổi
VNI	4,200	5.00%	SBT	14,400	-11.66%	THV	900	12.50%	HCC	10,300	-12.71%
ABT	40,300	4.95%	VES	800	-11.11%	DHI	4,600	6.98%	SHN	700	-12.50%
PXS	8,500	4.94%	DDM	1,000	-9.09%	KTS	38,500	6.94%	NVC	900	-10.00%
AGF	19,900	4.74%	SBS	1,800	-5.26%	SGC	15,600	6.85%	PSG	900	-10.00%
GTA	6,900	4.55%	D2D	17,100	-5.00%	BXH	4,700	6.82%	SVN	33,400	-6.96%
	(VND)			(VND)			(VND)			(VND)	

5CP có KLKL nhiều nhất			5CP có GTGD nhiều nhất			5CP có KLKL nhiều nhất			5CP có GTGD nhiều nhất		
Mã CK	Thay đổi	KL	Mã CK	Thay đổi	Giá trị	Mã CK	Thay đổi	KL	Mã CK	Thay đổi	Giá trị
ITA	-2.50%	1,992.5	VIC	-0.64%	2.6	SHB	-3.77%	7,123.4	SHB	-3.77%	36.8
KDC	1.69%	121.7	KDC	1.69%	4.4	SCR	-4.65%	3,911.5	VND	-2.44%	20.4
PVF	-4.11%	992.1	VNM	0.00%	21.8	VND	-2.44%	2,541.6	SCR	-4.65%	16.5
VNE	-3.39%	1,051.7	VCB	2.54%	14.8	KLS	0.00%	1,642.0	KLS	0.00%	12.1
OGC	-3.61%	1,015.1	DHG	0.00%	0.4	PVX	-2.33%	1,551.3	PVX	-2.33%	6.6
	(Đơn vị: nghìn CP)			(Đơn vị: tỷ VND)			(Đơn vị: nghìn CP)			(Đơn vị: tỷ VND)	

5CP NĐTNN mua nhiều nhất			5CP NĐTNN bán nhiều nhất			5CP NĐTNN mua nhiều nhất			5CP NĐTNN bán nhiều nhất		
Mã CK	Thay đổi	KL	Mã CK	Thay đổi	KL	Mã CK	Thay đổi	KL	Mã CK	Thay đổi	KL
VCB	2.54%	510.4	STB	0.00%	199.9	PVS	-0.67%	109.0	SHB	-1.92%	1,870.3
KDC	1.69%	224.7	BVH	-2.46%	194.6	PGS	0.00%	77.6	PVA	0.00%	11.0
VSH	0.90%	196.1	DPM	-1.14%	73.8	VKC	0.00%	40.0	SJE	0.00%	10.0
HAG	1.51%	168.2	TDC	-1.39%	60.0	PVX	-2.33%	30.0	TCS	0.88%	2.5
OGC	-3.61%	151.1	VPK	-4.87%	57.9	LAS	-0.36%	28.1	PVI	0.00%	1.1
	(Đơn vị: nghìn CP)			(Đơn vị: nghìn CP)			(Đơn vị: nghìn CP)			(Đơn vị: nghìn CP)	

Ghi chú: % thay đổi giá = (giá cao nhất trong phiên - giá thấp nhất trong phiên) / giá tham chiếu

**KHUYẾN CÁO**

Báo cáo này được phát hành bởi VietinBankSc. Các thông tin, nhận định trong báo cáo đều dựa trên các nguồn thông tin có sẵn, đã công bố ra công chúng được xem là đáng tin cậy và hợp pháp. Tuy nhiên, VietinBankSc không đảm bảo tính đầy đủ, chính xác của các thông tin này. Nhà đầu tư sử dụng báo cáo cần lưu ý các nhận định, dự báo trong báo cáo mang tính chủ quan của người viết. Nhà đầu tư tự chịu trách nhiệm về quyết định của mình.

**Mr. Phan Ngọc Minh**

Trưởng phòng Nghiên cứu- Phân tích  
Tel: (84.4) 3974 7952  
minhpn@vietinbanksc.com.vn

**Ms. Nguyễn Thu Huyền**

Phó phòng Nghiên cứu- Phân tích  
Tel: (84.4) 3974 7952  
huyennt@vietinbanksc.com.vn

**Trụ sở chính**

306 Bà Triệu, Hai Bà Trưng, Hà Nội  
Tel: (84.4) 6278 0012

**Chi nhánh Tp. Hồ Chí Minh**

49 Tôn Thất Đạm, Q1, TP.HCM  
Tel: (84.8) 3820 9987

**Phòng GD Cao Thắng**

Tầng trệt, số 41 Cao Thắng, Quận 3, TP. Hồ Chí Minh  
Tel: (84.8) 3551 5606