

Sự thận trọng quay trở lại

HOSE: Giao dịch linh xình trong suốt phiên sáng và giảm mạnh trong phiên chiều, song nhờ VNM tăng trần, VIC, MSN, EIB tăng khá nên VN-Index đóng cửa chỉ giảm 1 điểm. Tuy nhiên thanh khoản đã giảm mạnh so với phiên trước, một phần là do không có giao dịch thỏa thuận khối lượng lớn như EIB của hôm qua.

VNM bắt ngờ giao dịch sôi động với lực mua chính đến từ nhà đầu tư trong nước. Top 5 cổ phiếu có khối lượng giao dịch lớn nhất gồm ITA, KBC, TTF, EIB và STB đã chiếm tới hơn 36% KLGD của HOSE, trong đó ITA giảm kịch sàn nhưng đứng đầu về thanh khoản. Các mã đầu cơ chịu áp lực bán mạnh, giá đã chạm sàn nhưng rất ít người mua. Mặc dù vậy vẫn có một vài mã có dư mua trần áp đảo như BGM, VPH, TS4...

HNX: Sàn Hà Nội giao dịch xấu hơn, giảm liên tục xuống 54,69 điểm nhưng về cuối phiên đã hồi phục chút ít về 54,94 điểm – giảm 0,5 điểm. Tiền vào trong phiên chiều khá hơn trong phiên sáng nhưng tổng KLGD cả ngày cũng giảm tới 15,6% so với phiên trước. Các mã lớn tại sàn này như ACB, KLS, VND... không nâng đỡ được chỉ số do đều giảm điểm. Tâm lý thận trọng bao trùm lên toàn thị trường.

Khối ngoại mua bán cũng rất thận trọng. Trên HOSE, giá trị mua chỉ có 41 tỷ, tập trung tại KBC, PGD, BVH. Giá trị bán cũng chỉ 37 tỷ trong đó STB bị bán ròng 9,8 tỷ. Giao dịch trên HNX còn âm ảm hơn với giá trị mua 2 tỷ và bán 5 tỷ. VND bị bán ròng 2,7 tỷ.

Tin nổi bật

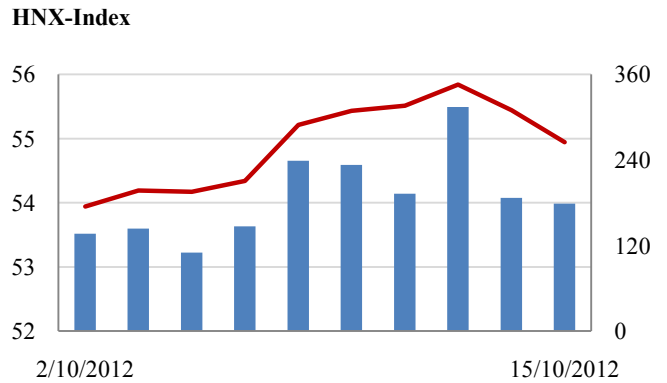
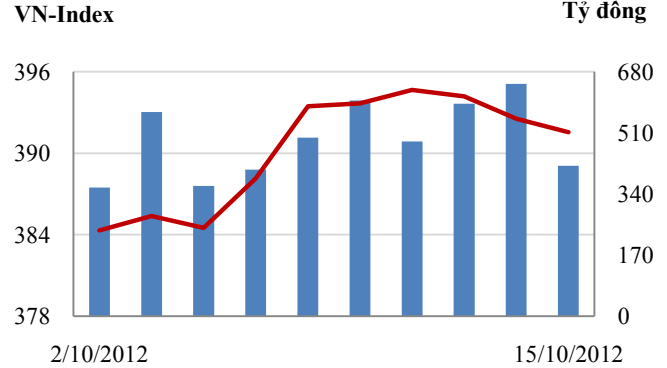
Theo báo cáo của Tổng cục Hải quan, trong tháng 9, kim ngạch xuất khẩu của cả nước đạt hơn 9,48 tỷ USD, giảm 8% so với tháng trước. Kim ngạch nhập khẩu đạt khoảng 9,31 tỷ USD, giảm 9,2% so với tháng 8. Trong tháng 9 cả nước tiếp tục xuất siêu hơn 170 triệu USD.

Báo cáo động thái doanh nghiệp Việt Nam quý III/2012 do Phòng Thương mại và Công nghiệp Việt Nam khảo sát cho thấy, 96,7% doanh nghiệp quyết định giữ nguyên quy mô kinh doanh. Các doanh nghiệp dự báo rằng tình hình sản xuất kinh doanh trong quý IV/2012 vẫn tiếp tục khó khăn, nhưng mức độ khó khăn của quý IV được dự đoán là ít hơn so với ba quý đầu năm.

CHỈ SỐ CHÍNH

	Tăng / Giảm		Khối lượng			Số lượng cổ phiếu			P/E	
	Điểm	%	KL	%	GDTT	Tăng	Giảm	Đứng		
VN-Index	391.6	-1.0	-0.3%	36.0	-34.9%	0.4	64	159	46	9.6x
HNX-Index	54.9	-0.5	-0.9%	24.9	-15.6%	1.2	62	118	214	6.6x
VN30	461.3	1.2	0.3%	15.1	-29.3%	0.3	4	23	3	7.7x
19 CP vốn hóa lớn nhất	371.9	1.3	0.3%	9.8	9.7%	0.3	4	13	2	6.9x
30 CP vốn hóa trung bình	143.9	-2.2	-1.5%	16.6	-25.8%	0.0	2	21	5	4.7x
40 CP vốn hóa nhỏ	191.5	-4.3	-2.2%	8.0	-29.6%	0.0	3	28	8	7.4x
Ngân hàng	259.6	-2.4	-0.9%	7.0	17.5%	0.0	5	10	2	4.8x
Bất động sản (trừ VIC)	240.1	-0.3	-0.1%	17.0	-33.3%	0.1	13	29	17	5.1x
Thực phẩm (trừ MSN)	565.5	-7.8	-1.4%	1.7	-23.2%	0.2	3	12	13	7.2x

Giao dịch 10 phiên gần nhất



THẾ GIỚI

	Chi số	Tăng / Giảm điểm	%
Nhật: Nikkei 225	8,578	43.8	0.5%
Hong Kong: Hang Seng	21,148	11.8	0.1%

CHỈ SỐ VĨ MÔ

	Tháng 8	Tháng 9	Lũy kế
Tăng trưởng GDP		5.35%	
Lạm phát so hàng tháng	0.63%	2.20%	
Lạm phát so với cùng kỳ (năm)	5.04%	6.48%	
Chi số công nghiệp (%)	4.10%	4.60%	
Xuất khẩu (triệu \$)	10,308	9,700	83,800
Nhập khẩu (triệu \$)	10,257	9,800	83,700
Thâm hụt thương mại (triệu \$)	51	- 100	100
FDI cam kết (triệu \$)	450	1,046	9,526
FDI giải ngân (triệu \$)	1,030	819	8,099

(Nguồn: Tổng cục Thống kê)

(KL: triệu CP)

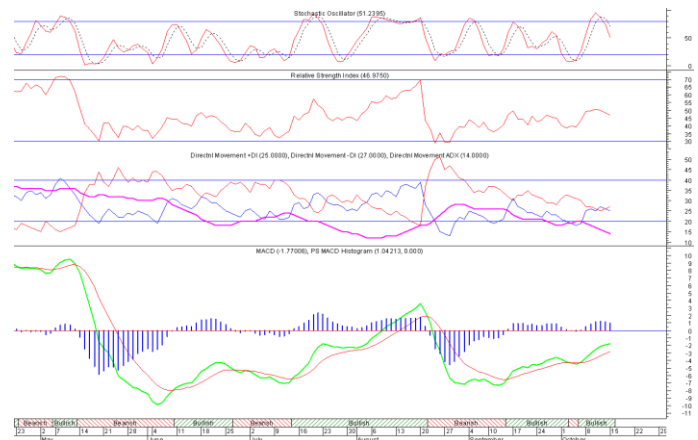
PHÂN TÍCH KỸ THUẬT- HOSE

VN-Index giảm 0.98 điểm về 391.56 điểm, KLGĐ giảm còn 36 triệu đơn vị, giảm 10% so với phiên trước. Thị trường tăng nhẹ trong đầu phiên giao dịch nhưng không hút được cầu vào nên áp lực bán ra tăng khiến nhiều cổ phiếu giảm điểm trở lại. ITA và PVF dư bán sàn cuối phiên sau nhịp tăng mạnh những phiên trước.

Trên biểu đồ kỹ thuật, VN-Index tiếp tục tạo một cây nến đen đầy VN-Index lùi về ngưỡng hỗ trợ MA20. Phiên giảm điểm này cho thấy đà tăng trước đó đã gần như bị chặn lại bởi áp lực chốt lời. Xu hướng chính của thị trường vẫn là dao động trong biên độ 380-400 điểm.

Thời gian tới là thời điểm công bố báo cáo KQKD Quý 3, nhà đầu tư hạn chế việc mua vào những cổ phiếu có tính đầu cơ cao và có cơ bản không tốt.

Khuyến nghị: Đầu tư ngắn hạn, nhà đầu tư nắm tiền nên đứng ngoài quan sát, nhà đầu tư nắm cổ phiếu canh bán ra giảm tỷ trọng cổ phiếu nhất là đối với nhóm cổ phiếu đầu cơ. Về trung hạn, nhà đầu tư vẫn nên đứng ngoài quan sát.



XU HƯỚNG THỊ TRƯỜNG

Ngắn hạn	Trung tính
Trung hạn	Giảm điểm
Dài hạn	Trung tính

CÁC NGƯỠNG KHÁNG CỰ VÀ HỖ TRỢ

Kháng cự 1	415
Kháng cự 2	400
Vùng hỗ trợ 1	380
Vùng hỗ trợ 2	340

THÔNG TIN CẬP NHẬT TRÊN SÀN

- CMX** Từ ngày 17/10/2012 - 17/11/2012, Công ty Cổ phần Vốn Thiên Niên Kỳ, tổ chức có liên quan đến cổ đông nội bộ Công ty Cổ phần chế biến thủy sản và xuất nhập khẩu Cà Mau đăng ký bán hết 2.542.833 cổ phiếu, nhằm thoái vốn.
- TS4** Từ ngày 19/10/2012 - 19/11/2012, Công ty Cổ phần Thủy sản số 4 đăng ký mua 500.000 cổ phiếu với giá mua cao hơn 20.000 cổ phiếu/cổ phiếu. Nhằm bình ổn giá cổ phiếu của công ty trên thị trường. Nguồn vốn lấy từ thặng dư vốn cổ phần.
- VNM** Công ty Cổ phần Sữa Việt Nam - Vinamilk công bố kết quả kinh doanh 9 tháng năm 2012. Theo đó, 9 tháng năm 2012, doanh thu của Vinamilk đạt 20.098 tỷ đồng, tăng 25% so với cùng kỳ năm ngoái và đạt 76% kế hoạch cả năm. Lợi nhuận trước thuế trong 9 tháng của Vinamilk đạt 5.001 tỷ đồng, tăng 35% so với cùng kỳ năm ngoái và đạt 89% kế hoạch năm nay
- DIC** Công ty Cổ phần Đầu tư và Thương mại DIC công bố: 9 tháng đầu năm, lãi trước thuế của DIC chỉ đạt 4,4 tỷ đồng. HĐQT đã đề xuất giảm kế hoạch doanh thu thuần từ 1.624 tỷ đồng xuống còn 1.143,72 tỷ đồng, giảm 29,6%. Kế hoạch LNST được giảm xuống còn 12,03 tỷ đồng.

PHÂN TÍCH KỸ THUẬT- HNX

HNX-Index giảm 0.5 điểm xuống 54.94 điểm, thanh khoản giảm còn 23.6 triệu cổ phiếu. Thị trường chỉ giữ được mức đi ngang trong đầu phiên nhưng sau đó áp lực bán ra mạnh hơn khiến HNX-Index giảm mạnh hơn về cuối phiên. Số cổ phiếu giảm điểm chiếm ưu thế, FLC cổ phiếu tăng mạnh thời gian trước tiếp tục giảm sàn phiên thứ 2.

Trên biểu đồ kỹ thuật, HNX-Index tiếp tục hình thành một cây nến đen và đã rời xa MA20, điều đó cho thấy khả năng quay trở lại xu thế tăng mạnh trước đây đã mất. HNX-Index giảm về sát MA10 và do vậy đã điều chỉnh có thể giảm bớt trong phiên tới bằng một phiên linh xình trong biên độ hẹp. HNX-Index sẽ tiếp tục dao động trong kênh 54-56 điểm nếu không có thông tin vĩ mô đột biến.

Thời gian tới là thời điểm công bố báo cáo KQKD Quý 3, nhà đầu tư không nên mạo hiểm mua vào những cổ phiếu có tính đầu cơ cao và có cơ bản không tốt.

Khuyến nghị: Về ngắn hạn, nhà đầu tư cầm tiền nên đứng ngoài quan sát, nhà đầu tư nắm cổ phiếu cạnh bán ra. Về trung hạn, nhà đầu tư vẫn nên đứng ngoài quan sát.

XU HƯỚNG THỊ TRƯỜNG

Ngắn hạn	Trung tính
Trung hạn	Giảm điểm
Dài hạn	Trung tính

CÁC NGƯỠNG KHÁNG CỰ VÀ HỖ TRỢ

Kháng cự 1	56.0
Kháng cự 2	62.0
Vùng hỗ trợ 1	54.0
Vùng hỗ trợ 2	50.0



THÔNG TIN CẬP NHẬT TRÊN SÀN

- SHB** Sau một tháng kể từ thời điểm sáp nhập, đến 28/9/2012 SHB có tổng tài sản tăng 3,6%; tổng nguồn vốn huy động tăng 3,9%; dư nợ cho vay tăng 1,2% so với số liệu hợp nhất tại thời điểm sáp nhập. Ngân hàng đã thu hồi được 448 tỷ đồng nợ xấu tại các đơn vị trước đây của Habubank.
- AMV** Công ty cổ phần sản xuất kinh doanh dược và trang thiết bị Y tế Việt Mỹ công bố Báo cáo tài chính quý III/2012. Theo đó, AMV lỗ hơn 500 triệu đồng trong quý III. Lũy kế 9 tháng, AMV lỗ 1,5 tỷ đồng, nâng lỗ lũy kế tính đến 30/9 lên 2,79 tỷ đồng.
- APG** Công ty cổ phần chứng khoán An Phát công bố báo cáo tài chính quý III/2012. Theo đó, công ty lỗ gần 800 triệu đồng trong quý III/2012, thấp hơn so với con số lỗ 1,95 tỷ đồng cùng kỳ. Lũy kế 9 tháng, công ty có lãi 4,49 tỷ đồng do hoàn nhập dự phòng trong quý trước.
- VGP** CTCP Cảng Rau Quả vừa công bố kết quả kinh doanh 9 tháng đầu năm 2012. Theo đó, quý 3/2012, lãi sau thuế của công ty đạt 3.3 tỷ đồng, giảm 50% so với cùng kỳ. Lũy kế 9 tháng, lãi sau thuế hơn 13 tỷ đồng, giảm mạnh 26% so với cùng kỳ năm trước.

HOSE

HNX

5CP TĂNG giá nhiều nhất			5CP GIẢM giá nhiều nhất			5CP TĂNG giá nhiều nhất			5CP GIẢM giá nhiều nhất		
Mã CK	Giá	Thay đổi	Mã CK	Giá	Thay đổi	Mã CK	Giá	Thay đổi	Mã CK	Giá	Thay đổi
FDC	21,000	5.00%	VSG	1,000	-9.09%	VFR	6,200	8.77%	VHH	2,700	-10.00%
HU3	8,400	5.00%	LGC	13,400	-4.96%	VCH	1,400	7.69%	THV	1,000	-9.09%
SMA	4,200	5.00%	TDW	13,500	-4.93%	VCC	7,700	6.94%	SDP	3,200	-8.57%
PTB	12,700	4.96%	DHC	5,800	-4.92%	TMC	10,900	6.86%	VE9	5,400	-8.47%
CTI	8,600	4.88%	TAC	39,400	-4.83%	NPS	12,500	6.84%	PPS	8,100	-7.95%
	(VND)			(VND)			(VND)			(VND)	

5CP có KLGD nhiều nhất			5CP có GTGD nhiều nhất			5CP có KLGD nhiều nhất			5CP có GTGD nhiều nhất		
Mã CK	Thay đổi	KL	Mã CK	Thay đổi	Giá trị	Mã CK	Thay đổi	KL	Mã CK	Thay đổi	Giá trị
ITA	-4.35%	5,750.0	VNM	4.24%	33.6	VND	-2.17%	2,379.1	ACB	-0.62%	24.5
KBC	0.00%	2,307.8	STB	-0.51%	30.1	KLS	-1.25%	2,264.1	VND	-2.17%	21.6
TTF	-2.17%	2,023.4	ITA	-4.35%	25.6	PVX	-2.17%	2,239.2	KLS	-1.25%	17.8
EIB	2.65%	1,666.0	EIB	2.65%	25.6	SCR	-3.17%	1,892.8	SCR	-3.17%	11.7
STB	-0.51%	1,542.1	PGD	-1.87%	15.8	ACB	-0.62%	1,528.8	AAA	-4.14%	10.7
	(Đơn vị: nghìn CP)			(Đơn vị: tỷ VND)			(Đơn vị: nghìn CP)			(Đơn vị: tỷ VND)	

5CP NĐTNN mua nhiều nhất			5CP NĐTNN bán nhiều nhất			5CP NĐTNN mua nhiều nhất			5CP NĐTNN bán nhiều nhất		
Mã CK	Thay đổi	KL	Mã CK	Thay đổi	KL	Mã CK	Thay đổi	KL	Mã CK	Thay đổi	KL
KBC	0.00%	711.7	STB	-0.51%	506.4	VIG	-5.00%	205.7	THV	0.00%	629.4
ITA	-4.35%	401.0	CTG	-0.59%	37.7	HPC	-2.86%	30.6	VND	-2.17%	300.0
PGD	-1.87%	107.1	GAS	-1.78%	28.9	PVG	-1.15%	24.0	SCR	-3.17%	48.0
BVH	-2.89%	72.8	PVD	-1.64%	26.1	LAS	-0.36%	22.8	PVS	0.00%	37.1
KDC	0.00%	68.5	KMR	-3.45%	20.0	PPS	-6.90%	21.5	VCG	-3.90%	21.8
	(Đơn vị: nghìn CP)			(Đơn vị: nghìn CP)			(Đơn vị: nghìn CP)			(Đơn vị: nghìn CP)	

Ghi chú: % thay đổi giá = (giá cao nhất trong phiên - giá thấp nhất trong phiên) / giá tham chiếu

KHUYẾN CÁO

Báo cáo này được phát hành bởi VietinBankSc. Các thông tin, nhận định trong báo cáo đều dựa trên các nguồn thông tin có sẵn, đã công bố ra công chúng được xem là đáng tin cậy và hợp pháp. Tuy nhiên, VietinBankSc không đảm bảo tính đầy đủ, chính xác của các thông tin này. Nhà đầu tư sử dụng báo cáo cần lưu ý các nhận định, dự báo trong báo cáo mang tính chủ quan của người viết. Nhà đầu tư tự chịu trách nhiệm về quyết định của mình.

Mr. Phan Ngọc Minh

Trưởng phòng Nghiên cứu- Phân tích
Tel: (84.4) 3974 7952
minhpn@vietinbanksc.com.vn

Ms. Nguyễn Thu Huyền

Phó phòng Nghiên cứu- Phân tích
Tel: (84.4) 3974 7952
huyennt@vietinbanksc.com.vn

Trụ sở chính

306 Bà Triệu, Hai Bà Trưng, Hà Nội
Tel: (84.4) 6278 0012

Chi nhánh Tp. Hồ Chí Minh

49 Tôn Thất Đạm, Q1, TP.HCM
Tel: (84.8) 3820 9987

Phòng GD Cao Thắng

Tầng trệt, số 41 Cao Thắng, Quận 3, TP. Hồ Chí Minh
Tel: (84.8) 3551 5606