

Thanh khoản tăng mạnh nhưng Index đã suy yếu

HSX: Sau vài bước điều chỉnh, từ 9h30, VNI bắt đầu tăng một mạch 2,72 điểm từ 394,8 lên 397,5 vào lúc 9h50. Đây cũng là mức điểm cao nhất đạt được trong ngày. Dẫn dắt chỉ số chính là nhóm cổ phiếu đầu cơ. Lực cầu ồ ạt khiến cho các mã đầu cơ vừa và nhỏ tím hàng loạt. Nhiều mã như AVF, BGM, HQC, PXI... có dư mua trần áp đảo. Các bluechips chỉ tăng nhẹ, làm nhiệm vụ gìn giữ sắc xanh cho thị trường, riêng ITA và GMD thì bật tăng trần mạnh mẽ. Cổ phiếu tăng điểm cũng là cơ hội để cho người bán ra được hàng giá tốt. Vì thế khối lượng khớp lệnh tăng mạnh so với phiên trước và VNI ngượng dần, chốt phiên chỉ còn 396,45 điểm.

Từ sau 13h10, thị trường yếu hẳn đi và rơi thẳng từ 396,4 xuống 393,8 điểm lúc 13h45 song khối lượng tăng vọt lên gần 40 triệu đơn vị. ITA và GMD vẫn tăng trần đến phút cuối và VCB, VNM, CTG... quay về tham chiếu giúp VNI đóng cửa chỉ giảm 0,47 điểm.

HNX: HNX-Index cũng tăng một mạch từ 55,4 lên 56,7 điểm – đạt đỉnh tại 9h44. Động lực chính đến từ màu xanh của SCR, ACB, PVX, KLS với thanh khoản gần 2 triệu đơn vị mỗi mã, riêng SCR lên trên 2.5 triệu. Tuy nhiên khi đóng cửa phiên sáng, chỉ số chỉ còn 56 điểm và giao dịch linh xình quanh mức này trong suốt 30 phút đầu của phiên chiều. Thời gian sau đó, đà tăng của các cổ phiếu dẫn dắt ngượng dần, chỉ số rơi dần và khi đóng cửa, HNX-Index chỉ còn tăng nhẹ 0,33 điểm nhưng thanh khoản tăng tới 63,9%.

Khối ngoại bán ròng 7 tỷ trên HSX, đứng đầu là 13,5 tỷ MBB và 11,7 tỷ EIB. Về phía mua ròng chỉ có DPM được mua ròng 11,1 tỷ. Trên HNX, họ cũng bán ròng 2 tỷ. THV bị bán ròng 2,1 tỷ.

Tin trong nước

Ông Trần Ngọc Liêm, người phát ngôn Thanh tra Chính phủ đã khẳng định sắp có kết luận thanh tra tại 2 ngân hàng lớn là Ngân hàng Nông nghiệp và Phát triển nông thôn và Ngân hàng Phát triển Việt Nam.

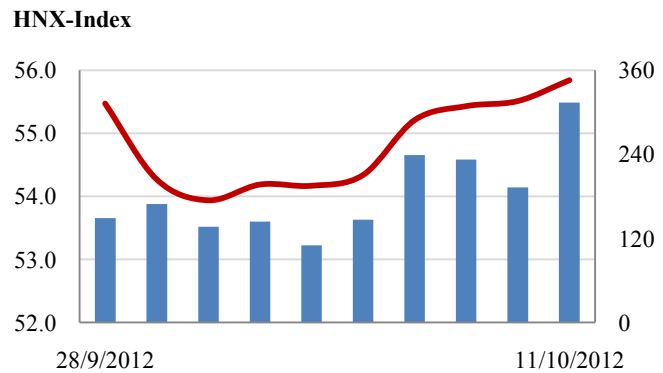
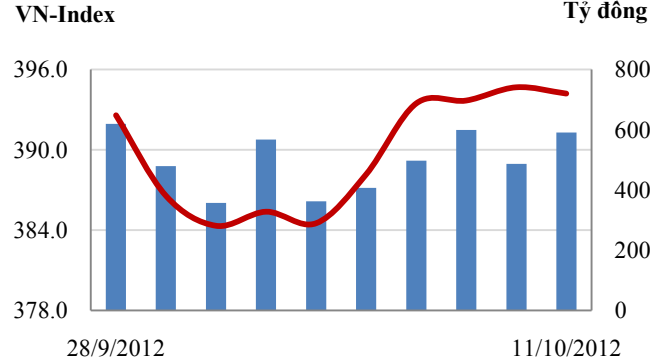
Bộ Kế hoạch - Đầu tư vừa trình báo cáo tại phiên họp toàn thể của Ủy ban Kinh tế của Quốc hội: trong năm tới, để tháo gỡ khó khăn cho doanh nghiệp, thúc đẩy phát triển sản xuất kinh doanh, Chính phủ sẽ thực hiện giảm thuế thu nhập doanh nghiệp.

Cuộc đua lãi suất đang ngày càng trở nên nóng bỏng khi những ngày qua, không chỉ tiền đồng mà ngay cả tiền gửi bằng USD cũng đã phá rào quy định 2%/năm của Ngân hàng Nhà nước.

CHỈ SỐ CHÍNH

	Tăng / Giảm			Khối lượng			Số lượng cổ phiếu			P/E
	Điểm	%		KL	%	GDTT	Tăng	Giảm	Đứng	
VN-Index	394.2	-0.5	-0.1%	45.3	19.3%	5.1	129	81	68	9.8x
HNX-Index	55.8	0.3	0.6%	45.5	63.9%	0.3	154	66	174	6.7x
VN30	461.3	-0.4	-0.1%	17.4	20.4%	1.3	9	14	7	7.8x
19 CP vốn hóa lớn nhất	372.3	-1.1	-0.3%	9.0	3.9%	1.5	5	8	6	7.0x
30 CP vốn hóa trung bình	146.8	1.3	0.9%	21.7	27.6%	2.0	12	7	9	4.7x
40 CP vốn hóa nhỏ	197.8	1.7	0.8%	15.2	62.2%	0.2	21	5	13	7.5x
Ngân hàng	263.7	0.6	0.2%	9.8	58.6%	1.3	6	5	6	4.9x
Bất động sản (trừ VIC)	240.9	-1.3	-0.5%	16.5	-0.6%	2.1	30	14	15	5.1x
Thực phẩm (trừ MSN)	571.4	0.4	0.1%	3.5	346.8%	0.0	7	8	13	7.3x

Giao dịch 10 phiên gần nhất



THẾ GIỚI

	Chi số	Tăng / Giảm điểm	%
Nhật: Nikkei 225	8,547	-49.5	-0.6%
Hong Kong: Hang Seng	20,999	79.5	0.4%

KINH TẾ VĨ MÔ

	Tháng 8	Tháng 9	Lũy kế
Tăng trưởng GDP		5.35%	
Lạm phát so hàng tháng	0.63%	2.20%	
Lạm phát so với cùng kỳ (năm)	5.04%	6.48%	
Chi số công nghiệp (%)	4.10%	4.60%	
Xuất khẩu (triệu \$)	10,308	9,700	83,800
Nhập khẩu (triệu \$)	10,257	9,800	83,700
Thâm hụt thương mại (triệu \$)	51	- 100	100
FDI cam kết (triệu \$)	450	1,046	9,526
FDI giải ngân (triệu \$)	1,030	819	8,099

(Nguồn: Tổng cục Thống kê)

(KL: triệu CP)

PHÂN TÍCH KỸ THUẬT- HSX

VNINDEX giảm nhẹ 0.47 điểm về 394.19 điểm, KLGĐ khớp ở mức khá cao đạt 40 triệu đơn vị, tăng 18% so với phiên trước. Thị trường tăng khá tốt trong phiên sáng nhưng áp lực bán vào cuối phiên khiến VNINDEX đóng cửa giảm điểm. ITA và KBC vẫn dự mua trần với khối lượng lớn và là trụ hỗ trợ tâm lý nhà đầu tư.

Trên biểu đồ kỹ thuật, VNINDEX tạo một cây nến đen với bấc nến dài điều đó cho thấy áp lực bán ra mạnh khi thị trường tăng lên gần vùng kháng cự 400 điểm. Khả năng VNINDEX sẽ kiểm tra lại ngưỡng MA20 tại 392 điểm. Nếu thị trường không bị giảm qua ngưỡng này thì thị trường vẫn còn cơ hội tăng tiếp, tuy nhiên nếu phiên mai VNINDEX giảm qua MA20 thì nhịp điều chỉnh bắt đầu.

Khả năng tăng vượt ngưỡng kháng 400 điểm là không lớn khi thị trường không có tin hỗ trợ, VNINDEX có thể sẽ vẫn dao động trong biên độ 380-400 điểm.

Khuyến nghị: Nhà đầu tư nắm tiền nên dùng mua và đứng ngoài thị trường, nhà đầu tư nắm cổ phiếu canh bán ra nếu động lực tăng vượt kháng cự 400 điểm là khó.



XU HƯỚNG THỊ TRƯỜNG

Ngắn hạn	Trung tính
Trung hạn	Giảm điểm
Dài hạn	Trung tính

CÁC NGƯỠNG KHÁNG CỰ VÀ HỖ TRỢ

Kháng cự 1	415
Kháng cự 2	400
Vùng hỗ trợ 1	380
Vùng hỗ trợ 2	340

THÔNG TIN CẬP NHẬT TRÊN SÀN

ABT Từ ngày 15/10/2012 - 15/11/2012, ông Nguyễn Thanh Nghĩa - thành viên Hội đồng Quản trị Công ty Cổ phần Xuất nhập khẩu Thủy sản Bến Tre đăng ký bán 462.622 cổ phiếu, số cổ phiếu sẽ nắm giữ còn 900.000 cổ phiếu, chiếm 8,176% vốn điều lệ, nhằm giảm tỷ lệ sở hữu.

TMS Từ ngày 15/10/2012 - 14/11/2012, Quỹ tầm nhìn SSI, tổ chức có liên quan đến cổ đông nội bộ Công ty Cổ phần Kho vận Giao nhận ngoại thương Tp.HCM đăng ký bán hết 1.479.530 cổ phiếu, nhằm cơ cấu danh mục.

APC Từ ngày 15/10/2012 - 14/11/2012, Quỹ tầm nhìn SSI, tổ chức có liên quan Công ty Cổ phần chiếu xạ An Phú đăng ký bán hết 1.987.210 cổ phiếu, nhằm cơ cấu danh mục đầu tư.

LAF Từ ngày 15/10/2012 - 14/11/2012, Quỹ tầm nhìn SSI, tổ chức có liên quan đến cổ đông nội bộ Công ty Cổ phần Chế biến Hàng xuất khẩu Long An đăng ký bán hết 686.680 cổ phiếu, nhằm cơ cấu danh mục đầu tư.

PHÂN TÍCH KỸ THUẬT- HNX

HNXINDEX tăng 0.33 điểm lên 55.84 điểm, thanh khoản tăng mạnh đạt 45 triệu cổ phiếu, tăng 64% so với phiên trước. Thị trường tăng mạnh đầu phiên nhưng áp lực bán ra mạnh khiến HNXINDEX bớt độ tăng. Khối lượng giao dịch tăng mạnh phiên hôm nay cho thấy lực chốt lời khá lớn. Nếu phiên tới thị trường không tiếp tục tăng điểm mạnh thì chúng tôi chưa hút được dòng tiền mới vào thị trường.

Khuyến nghị: Nhà đầu tư nắm tiền nên dừng mua và đứng ngoài thị trường, nhà đầu tư nắm cổ phiếu canh bán ra nếu động lực tăng vượt kháng cự 56 -57 điểm là khó.

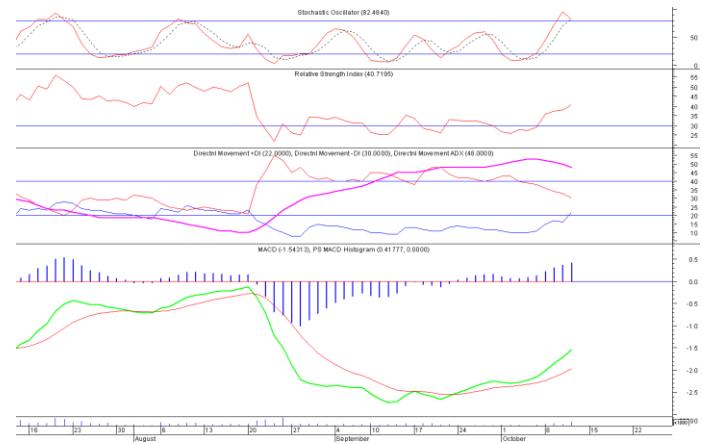


XU HƯỚNG THỊ TRƯỜNG

Ngắn hạn	Trung tính
Trung hạn	Giảm điểm
Dài hạn	Trung tính

CÁC NGƯỠNG KHÁNG CỰ VÀ HỖ TRỢ

Kháng cự 1	57.0
Kháng cự 2	62.0
Vùng hỗ trợ 1	54.0
Vùng hỗ trợ 2	50.0



THÔNG TIN CẬP NHẬT TRÊN SÀN

- VIG** Công ty cổ phần chứng khoán thương mại và công nghiệp Việt Nam công bố báo cáo tài chính quý III/2012. Theo đó, lợi nhuận quý III của công ty đạt 1,63 tỷ đồng trong khi cùng kỳ lỗ 25,77 tỷ đồng. Lũy kế 9 tháng, công ty còn lỗ 64,5 tỷ đồng.
- CTS** Ông Đỗ Linh Phương, Tổng giám đốc Công ty cổ phần Chứng khoán Ngân hàng Công thương Việt Nam cho biết quý 3/2012 CTS đạt 43 tỷ đồng doanh thu trong đó doanh thu môi giới đạt 8,9 tỷ đồng, doanh thu tự doanh lãi 10,4 tỷ đồng, doanh thu tư vấn lãi 10 tỷ đồng, doanh thu khác đạt 14 tỷ đồng.
- INN** Từ ngày 11/10/2012 - 12/10/2012, ông Nguyễn Thành Nam - Chủ tịch Hội đồng Quản trị, Tổng Giám đốc Công ty Cổ phần Bao bì và In Nông nghiệp đăng ký mua 314.949 quyền, số lượng quyền mua dự kiến nắm giữ sau khi thực hiện giao dịch là 525.848 quyền,
- VCV** Hội đồng Quản trị Công ty Cổ phần Vận tải Vinaconex thông qua phương án bán tàu Vinaconexlines với giá khởi điểm 180 tỷ đồng chưa VAT và các phí khác. Thời gian chào bán sau khi ký kết hợp đồng cho thuê tàu định hạn với Công ty Milana, Shipping Corp - Singapore.

HSX

HNX

5CP TĂNG giá nhiều nhất			5CP GIẢM giá nhiều nhất			5CP TĂNG giá nhiều nhất			5CP GIẢM giá nhiều nhất		
Mã CK	Giá	Thay đổi	Mã CK	Giá	Thay đổi	Mã CK	Giá	Thay đổi	Mã CK	Giá	Thay đổi
DDM	1,600	6.67%	VSG	1,100	-8.33%	NVC	1,000	11.11%	RHC	11,500	-14.18%
PTK	16,800	5.00%	BMI	7,800	-4.88%	SHN	1,200	9.09%	THV	1,000	-9.09%
UDC	4,200	5.00%	SII	12,000	-4.76%	VCH	1,200	9.09%	HPR	9,400	-6.93%
PAC	14,800	4.96%	VNS	22,400	-4.68%	DNP	13,900	6.92%	MKV	8,100	-6.90%
VFC	8,500	4.94%	NVN	4,200	-4.55%	BVG	3,100	6.90%	C92	8,300	-6.74%
<i>(VND)</i>			<i>(VND)</i>			<i>(VND)</i>			<i>(VND)</i>		

5CP có KLGD nhiều nhất			5CP có GTGD nhiều nhất			5CP có KLGD nhiều nhất			5CP có GTGD nhiều nhất		
Mã CK	Thay đổi	KL	Mã CK	Thay đổi	Giá trị	Mã CK	Thay đổi	KL	Mã CK	Thay đổi	Giá trị
ITA	4.76%	3,485.2	MBB	-0.76%	22.9	SCR	1.56%	4,827.3	ACB	1.25%	39.5
VNE	3.08%	3,034.5	DPM	-1.08%	35.9	PVX	0.00%	4,329.5	SCR	1.56%	31.7
MBB	-0.76%	1,730.2	EIB	1.37%	28.2	KLS	0.00%	3,263.5	KLS	0.00%	26.9
EIB	1.37%	1,911.5	SSI	0.00%	25.7	THV	-9.09%	2,591.6	VND	-1.06%	23.8
SAM	-2.86%	1,813.0	IMP	-0.24%	0.0	ACB	1.25%	2,444.2	PVX	0.00%	20.8
<i>(Đơn vị: nghìn CP)</i>			<i>(Đơn vị: tỷ VND)</i>			<i>(Đơn vị: nghìn CP)</i>			<i>(Đơn vị: tỷ VND)</i>		

5CP NĐTNN mua nhiều nhất			5CP NĐTNN bán nhiều nhất			5CP NĐTNN mua nhiều nhất			5CP NĐTNN bán nhiều nhất		
Mã CK	Thay đổi	KL	Mã CK	Thay đổi	KL	Mã CK	Thay đổi	KL	Mã CK	Thay đổi	KL
STB	0.00%	352.2	MBB	-0.76%	1,017.8	SDH	5.41%	197.3	THV	-9.09%	2,018.6
DPM	-1.08%	301.4	EIB	1.37%	797.7	PGS	0.56%	41.6	PVS	0.00%	78.6
LCM	2.76%	129.5	KDH	-1.60%	88.0	VCG	1.30%	41.0	VND	0.00%	68.8
KDC	-1.24%	127.8	CTG	0.00%	78.9	LAS	0.00%	20.0	KLS	0.00%	30.0
BMC	-2.78%	43.7	VCB	0.00%	64.2	VGP	-0.83%	7.4	HPC	2.94%	30.0
<i>(Đơn vị: nghìn CP)</i>			<i>(Đơn vị: nghìn CP)</i>			<i>(Đơn vị: nghìn CP)</i>			<i>(Đơn vị: nghìn CP)</i>		

Ghi chú: % thay đổi giá = (giá cao nhất trong phiên - giá thấp nhất trong phiên) / giá tham chiếu

KHUYẾN CÁO

Báo cáo này được phát hành bởi VietinBankSc. Các thông tin, nhận định trong báo cáo đều dựa trên các nguồn thông tin có sẵn, đã công bố ra công chúng được xem là đáng tin cậy và hợp pháp. Tuy nhiên, VietinBankSc không đảm bảo tính đầy đủ, chính xác của các thông tin này. Nhà đầu tư sử dụng báo cáo cần lưu ý các nhận định, dự báo trong báo cáo mang tính chủ quan của người viết. Nhà đầu tư tự chịu trách nhiệm về quyết định của mình.

Mr. Phan Ngọc Minh

Trưởng phòng Nghiên cứu- Phân tích
Tel: (84.4) 3974 7952
minhpn@vietinbanksc.com.vn

Ms. Nguyễn Thu Huyền

Phó phòng Nghiên cứu- Phân tích
Tel: (84.4) 3974 7952
huyennt@vietinbanksc.com.vn

Trụ sở chính

306 Bà Triệu, Hai Bà Trưng, Hà Nội
Tel: (84.4) 6278 0012

Chi nhánh Tp. Hồ Chí Minh

49 Tôn Thất Đạm, Q1, TP.HCM
Tel: (84.8) 3820 9987

Phòng GD Cao Thắng

Tầng trệt, số 41 Cao Thắng, Quận 3, TP. Hồ Chí Minh
Tel: (84.8) 3551 5606