

**Dù rất nhẹ nhưng chỉ số vẫn xanh**

**HSX:** Giảm giá ngay từ khi mở cửa và rơi xuống mức 391,75 nhưng đến 9h30, VNI đột ngột tăng mạnh và chỉ trong vòng 15 phút lên đến hơn 394,2 điểm. Sau đó, chỉ số lại rơi xuống và linh xình trong suốt phần lớn thời gian còn lại. Thanh khoản không cải thiện hơn phiên trước song lệnh mua bán khá đều đặn. 11h, khối lượng khớp lệnh bất ngờ tăng vọt nhờ giao dịch vô cùng sôi động tại nhóm khoáng sản và bất động sản, đứng đầu là SAM và ITA. Hàng loạt cổ phiếu khoáng sản tăng trần như BGM, KSA, KSH, KTB... Các mã bất động sản DLG, ITC... cũng tăng rất mạnh.

Trong 15 phút đầu giờ chiều, chỉ số đánh mất 1,3 điểm song lực cầu vẫn vào giúp cho chỉ số chậm chạp đi lên. Trong những giây phút cuối cùng của phiên khớp lệnh định kỳ, khối lượng khớp lệnh lên tới trên 2,6 triệu cổ phiếu. GMD, ITA, PNJ tăng trần trong khi các bluechips khác xoay nhẹ quanh tham chiếu đẩy VNI tăng 0,99 điểm.

**HNX:** Tương tự như VNI, HNX-Index giảm điểm từ khi mở cửa, tăng mạnh từ sau 9h30 rồi lại đi xuống và linh xình trong phần lớn thời gian buổi sáng. Chỉ số đạt mức cao nhất tại 13h10 với 55,58 điểm nhưng sự giảm sút về lực cầu đã khiến HNX-Index chỉ đóng cửa tại 55,51 điểm. KLGD giảm 14,6% so với phiên trước. Cổ phiếu nổi tiếng FLC chịu rung lắc mạnh nhưng cuối cùng vẫn giữ được giá trần, đánh dấu 7 phiên trần liên tiếp.

Khối ngoại mua ròng 7 tỷ trên HSX, đứng đầu là 7,5 tỷ của DPM. VIC và PGD đều bị bán ròng hơn 2,7 tỷ. Trên HNX, giao dịch của khối ngoại rất ít, giá trị mua ròng chỉ có 1 tỷ đồng.

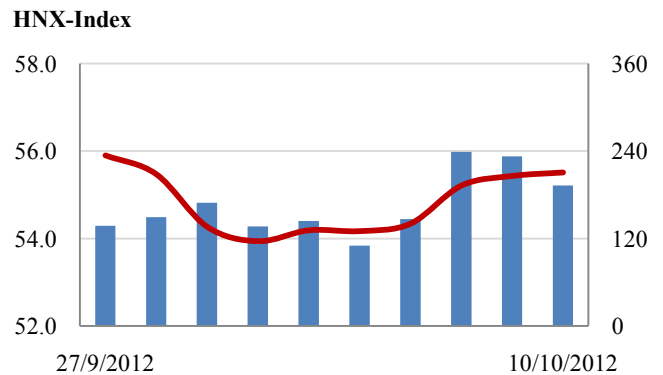
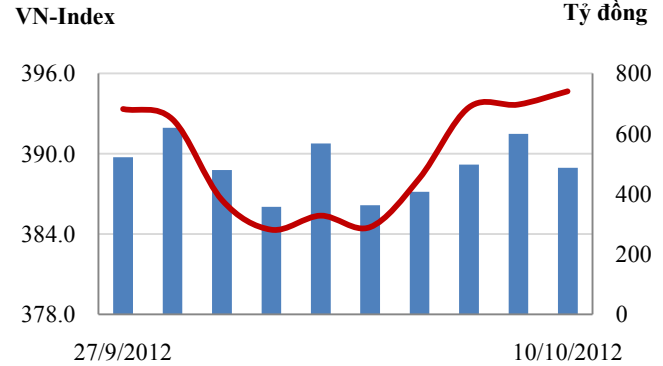
**Tin trong nước**

Theo *Thời báo Ngân hàng*, 9 tháng đầu 2012, dư nợ của các tổ chức tín dụng tại Đà Nẵng chỉ tăng được 0,55% so với cuối năm 2011, với tổng dư nợ khoảng 48.600 tỷ đồng. Nợ xấu đến cuối tháng 9 tăng hơn 180%.

Đại diện Hiệp hội Chế biến và xuất khẩu thủy sản Việt Nam biết trong quý I/2012, khoảng 30% doanh nghiệp kinh doanh thủy sản trên cả nước đã không thể xuất khẩu sản phẩm.

TS Alan Phan, Chủ tịch Quỹ Đầu tư Viasa tại Hong Kong dự đoán bất động sản phải xuống thêm 20%-30% nữa mới về đúng những yếu tố căn bản.

**Giao dịch 10 phiên gần nhất**



**THẾ GIỚI**

	Chỉ số	Tăng / Giảm điểm	%
Nhật: Nikkei 225	8,596	-173.4	-2.0%
Hong Kong: Hang Seng	20,920	-17.7	-0.1%

**KINH TẾ VĨ MÔ**

	Tháng 8	Tháng 9	Lũy kế
Tăng trưởng GDP		5.35%	
Lạm phát so hàng tháng	0.63%	2.20%	
Lạm phát so với cùng kỳ (năm)	5.04%	6.48%	
Chi số công nghiệp (%)	4.10%	4.60%	
Xuất khẩu (triệu \$)	10,308	9,700	83,800
Nhập khẩu (triệu \$)	10,257	9,800	83,700
Thâm hụt thương mại (triệu \$)	51	- 100	100
FDI cam kết (triệu \$)	450	1,046	9,526
FDI giải ngân (triệu \$)	1,030	819	8,099

(Nguồn: Tổng cục Thống kê)

**CHỈ SỐ CHÍNH**

	Tăng / Giảm		Khối lượng			Số lượng cổ phiếu			P/E	
	Điểm	%	KL	%	GDTT	Tăng	Giảm	Đứng		
VN-Index	394.7	1.0	0.2%	38.0	-2.0%	1.6	153	58	74	9.8x
HNX-Index	55.5	0.1	0.1%	27.8	-14.6%	0.3	131	90	173	6.7x
VN30	461.7	1.6	0.4%	14.4	2.5%	1.4	16	4	10	7.8x
19 CP vốn hóa lớn nhất	373.5	0.4	0.1%	8.6	-8.4%	1.1	8	4	7	7.0x
30 CP vốn hóa trung bình	145.5	1.7	1.2%	17.0	-3.5%	0.2	19	4	5	4.7x
40 CP vốn hóa nhỏ	196.2	2.6	1.3%	9.4	12.7%	0.0	25	7	7	7.5x
Ngân hàng	263.2	0.0	0.0%	6.2	-18.8%	0.2	6	5	6	4.9x
Bất động sản (trừ VIC)	242.3	0.2	0.1%	16.6	18.2%	0.1	31	8	20	5.1x
Thực phẩm (trừ MSN)	571.1	3.5	0.6%	0.8	-33.7%	0.0	5	8	15	7.3x

(KL: triệu CP)

**PHÂN TÍCH KỸ THUẬT- HSX**

VNINDEX tăng nhẹ 0.99 điểm lên 394.66 điểm, KLGĐ khớp đạt 33.8 triệu đơn vị, tăng nhẹ so với phiên trước. Thị trường linh xình trong cả phiên giao dịch và cuối phiên tăng nhẹ. Cổ phiếu tăng chủ yếu là các cổ phiếu hạng trung, cổ phiếu vốn hóa lớn không tăng nhiều. Khối ngoại hôm nay giao dịch giảm mạnh với lượng mua vào 46 tỷ đồng và bán ra 39 tỷ đồng.

Trên biểu đồ kỹ thuật, VNINDEX giảm đầu phiên về sát MA20 và Fibonacci 23.6% rồi sau đó tăng trở lại. VNINDEX đóng cửa vẫn ở trên MA10 và MA20, KLGĐ được duy trì khá tốt là tín hiệu khá tích cực. Áp lực chốt lời tăng lên nhưng ngắn hạn VNINDEX có thể tiến dần lên vùng 400 điểm.

Khả năng tăng vượt ngưỡng kháng cự này là không lớn khi thị trường không có tin hỗ trợ, VNINDEX có thể sẽ vẫn dao động trong biên độ 380-400 điểm.

**Khuyến nghị:** Nhà đầu tư nắm tiền nên dùng mua và đứng ngoài thị trường, nhà đầu tư nắm cổ phiếu cạnh bán ra nếu động lực tăng vượt kháng cự 400 điểm là khó.



**XU HƯỚNG THỊ TRƯỜNG**

Ngắn hạn	Trung tính
Trung hạn	Giảm điểm
Dài hạn	Trung tính

**CÁC NGUỠNG KHÁNG CỰ VÀ HỖ TRỢ**

Kháng cự 1	415
Kháng cự 2	438
Vùng hỗ trợ 1	380
Vùng hỗ trợ 2	340

**THÔNG TIN CẬP NHẬT TRÊN SÀN**

- TMT** Từ ngày 12/10/2012 - 12/11/2012, ông Bùi Văn Hữu - Chủ tịch Hội đồng Quản trị kiêm Tổng giám đốc Công ty cổ phần ô tô TMT đăng ký mua 1.000.000 cổ phiếu, nâng số cổ phiếu sẽ nắm giữ lên 5.365.005 cổ phiếu, chiếm 18,86% vốn điều lệ, nhằm tăng số cổ phiếu nắm giữ.
- HRC** Trong tháng 9/2012, CTCP cao su Hòa Bình giao bán 542 tấn mù, doanh thu 30,3 tỷ đồng. Cộng dồn 9 tháng, công ty giao bán được 5.387 tấn mù, doanh thu cao su đạt 366 tỷ đồng; tổng doanh thu đạt 454 tỷ đồng, bằng 98,2% kế hoạch năm. HRC ước đạt 98 tỷ đồng lợi nhuận sau 9 tháng, tương đương 70% kế hoạch năm.
- BSI** Đại diện Công ty cổ phần chứng khoán ngân hàng đầu tư và phát triển Việt Nam cho biết, doanh thu từ hoạt động môi giới trên cả 2 sàn trong quý III đạt 5,38 tỷ đồng, lợi nhuận sau thuế 9 tháng đầu năm ước đạt 47 tỷ đồng. Thị phần môi giới cổ phiếu và chứng chỉ quỹ của công ty trên HSX trong quý III là 2,45% và trên HNX là 2,03%.
- IMP** Ông Nguyễn Quốc Định, Phó Tổng giám đốc Công ty cổ phần Dược phẩm Imexpharm cho biết, 9 tháng đầu năm 2012, IMP ước đạt 86,5 tỷ đồng lợi nhuận, hoàn thành 75,2% kế hoạch lợi nhuận cả năm.

**PHÂN TÍCH KỸ THUẬT- HNX**

HNXINDEX tăng 0.08 điểm lên 55.51 điểm, thanh khoản đạt 27.4 triệu cổ phiếu, giảm 14% so với phiên trước. Thị trường giảm điểm gần như cả phiên giao dịch và chỉ tăng khi đóng cửa cuối phiên.

Trên biểu đồ kỹ thuật, HNXINDEX tăng nhẹ và tiến gần mức kháng cự MA20 tại 56 - 57 điểm, khả năng tăng vượt ngưỡng kháng cự này là không lớn khi chưa có tin hỗ trợ đủ mạnh, HNXINDEX có thể sẽ vẫn dao động trong biên độ 54-57 điểm.

**Khuyến nghị:** Nhà đầu tư nắm tiền nên dùng mua và đứng ngoài thị trường, nhà đầu tư nắm cổ phiếu canh bán ra nếu động lực tăng vượt kháng cự 56 -57 điểm là khó.

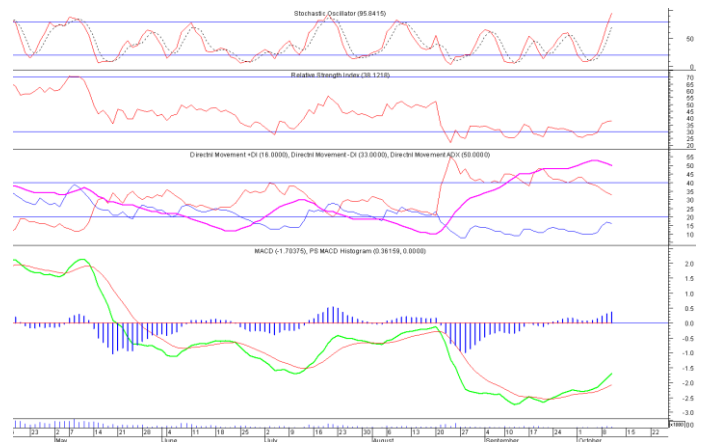


**XU HƯỚNG THỊ TRƯỜNG**

Ngắn hạn	Trung tính
Trung hạn	Giảm điểm
Dài hạn	Trung tính

**CÁC NGƯỠNG KHÁNG CỰ VÀ HỖ TRỢ**

Kháng cự 1	57.0
Kháng cự 2	62.0
Vùng hỗ trợ 1	54.0
Vùng hỗ trợ 2	50.0



**THÔNG TIN CẬP NHẬT TRÊN SÀN**

**BCC** Công ty cổ phần xi măng Bim Sơn sơ kết tình hình sản xuất kinh doanh quý III. Theo đó, 9 tháng BCC sản xuất được hơn 2,2 triệu tấn Klinker, hoàn thành 100% kế hoạch. Công ty sản xuất được 1,455 triệu tấn xi măng bột, hoàn thành 78,5% kế hoạch. Quý IV/2012, BCC đặt kế hoạch tiêu thụ 1,125 triệu tấn sản phẩm, doanh thu ước đạt 1.023,2 tỷ đồng.

**DHT** Chủ tịch Hội đồng quản trị Công ty cổ phần Dược phẩm Hà Tây cho biết, 9 tháng đầu năm, lợi nhuận công ty đạt 50% so với kế hoạch năm, với hơn 12 tỷ đồng.

**SDP** Từ ngày 10/10/2012 - 8/11/2012, ông Đinh Mạnh Thắng - Chủ tịch Hội đồng Quản trị Công ty cổ phần Dầu tư và Thương mại Dầu khí Sông Đà đăng ký mua 100.000 cổ phiếu, nhằm tăng tỷ lệ nắm giữ.

**SD6** Từ ngày 8/10/2012 - 6/11/2012, ông Đào Xuân Tuấn - Kế toán trưởng Công ty Cổ phần Sông Đà 6 đăng ký mua 100.000 cổ phiếu, nhằm tăng tỷ lệ nắm giữ.

**HSX**

**HNX**

5CP TĂNG giá nhiều nhất			5CP GIẢM giá nhiều nhất			5CP TĂNG giá nhiều nhất			5CP GIẢM giá nhiều nhất		
Mã CK	Giá	Thay đổi	Mã CK	Giá	Thay đổi	Mã CK	Giá	Thay đổi	Mã CK	Giá	Thay đổi
DDM	1,400	7.69%	RIC	5,800	-4.92%	SRA	3,100	10.71%	THV	1,100	-8.33%
DIG	12,600	5.00%	FBT	6,100	-4.69%	SHN	1,200	9.09%	GGG	1,200	-7.69%
CNT	6,300	5.00%	PDR	10,400	-4.59%	PSG	1,400	7.69%	HMH	13,300	-6.99%
VNI	4,200	5.00%	VMD	14,600	-4.58%	PVX	4,600	6.98%	SDU	6,700	-6.94%
KDC	31,600	4.98%	HVX	4,200	-4.55%	SDP	3,100	6.90%	GMX	12,100	-6.92%
(VND)			(VND)			(VND)			(VND)		

5CP có KLGD nhiều nhất			5CP có GTGD nhiều nhất			5CP có KLGD nhiều nhất			5CP có GTGD nhiều nhất		
Mã CK	Thay đổi	KL	Mã CK	Thay đổi	Giá trị	Mã CK	Thay đổi	KL	Mã CK	Thay đổi	Giá trị
SAM	2.99%	2,026.4	VIC	-0.62%	3.6	PVX	6.98%	5,518.2	ACB	0.63%	38.9
ITA	-2.44%	1,842.2	DSN	0.00%	0.0	SCR	5.08%	2,985.0	VND	1.09%	25.9
PVF	4.00%	1,639.6	DPM	-0.27%	26.2	VND	1.09%	2,808.1	PVX	6.98%	25.3
MBB	-0.75%	437.7	SSI	0.61%	25.1	ACB	0.63%	2,432.5	KLS	-2.47%	19.3
SSI	0.61%	1,504.0	BVH	1.62%	16.8	KLS	-2.47%	2,389.5	SCR	5.08%	18.3
(Đơn vị: nghìn CP)			(Đơn vị: tỷ VND)			(Đơn vị: nghìn CP)			(Đơn vị: tỷ VND)		

5CP NĐTNN mua nhiều nhất			5CP NĐTNN bán nhiều nhất			5CP NĐTNN mua nhiều nhất			5CP NĐTNN bán nhiều nhất		
Mã CK	Thay đổi	KL	Mã CK	Thay đổi	KL	Mã CK	Thay đổi	KL	Mã CK	Thay đổi	KL
PET	1.75%	219.1	LSS	4.91%	119.2	VIG	5.88%	320.0	VTV	-4.23%	13.6
DPM	1.65%	203.1	VSH	0.98%	96.2	LCS	6.58%	20.0	VND	2.17%	10.0
LCM	4.32%	101.0	PGD	-0.26%	71.0	TC6	-1.65%	7.7	DLR	6.25%	7.4
TNC	2.52%	100.9	MBB	0.00%	53.5	PLC	0.63%	4.0	PVA	6.12%	5.0
HAP	4.55%	80.0	NVT	1.89%	45.0	PVX	2.17%	4.0	PVI	-1.27%	4.3
(Đơn vị: nghìn CP)			(Đơn vị: nghìn CP)			(Đơn vị: nghìn CP)			(Đơn vị: nghìn CP)		

Ghi chú: % thay đổi giá = (giá cao nhất trong phiên - giá thấp nhất trong phiên) / giá tham chiếu

**KHUYẾN CÁO**

Báo cáo này được phát hành bởi VietinBankSc. Các thông tin, nhận định trong báo cáo đều dựa trên các nguồn thông tin có sẵn, đã công bố ra công chúng được xem là đáng tin cậy và hợp pháp. Tuy nhiên, VietinBankSc không đảm bảo tính đầy đủ, chính xác của các thông tin này. Nhà đầu tư sử dụng báo cáo cần lưu ý các nhận định, dự báo trong báo cáo mang tính chủ quan của người viết. Nhà đầu tư tự chịu trách nhiệm về quyết định của mình.

**Mr. Phan Ngọc Minh**

Trưởng phòng Nghiên cứu- Phân tích  
Tel: (84.4) 3974 7952  
minhpn@vietinbanksc.com.vn

**Ms. Nguyễn Thu Huyền**

Phó phòng Nghiên cứu- Phân tích  
Tel: (84.4) 3974 7952  
huyennt@vietinbanksc.com.vn

**Trụ sở chính**

306 Bà Triệu, Hai Bà Trưng, Hà Nội  
Tel: (84.4) 6278 0012

**Chi nhánh Tp. Hồ Chí Minh**

49 Tôn Thất Đạm, Q1, TP.HCM  
Tel: (84.8) 3820 9987

**Phòng GD Cao Thắng**

Tầng trệt, số 41 Cao Thắng, Quận 3, TP. Hồ Chí Minh  
Tel: (84.8) 3551 5606