

**Hào hứng**

Dòng tiền trên HSX đổ mạnh vào những bluechips có kết quả kinh doanh tốt, chỉ số cơ bản tốt như VNM, DPM, DRC khiến cho giao dịch tại các mã này rất sôi động. HAG tăng kịch trần nhờ lực mua lớn từ nước ngoài. Phía sàn Hà Nội, dòng tiền lại tập trung vào nhóm cổ phiếu đầu cơ. Dẫn đầu về thanh khoản vẫn là VND, PVX, KLS với mức tăng tích cực còn FLC tăng trần phiên thứ 5 liên tiếp sau công bố thông tin về doanh thu 9 tháng có vẻ khả quan. Số mã màu xanh tăng lên trên cả 2 sàn kéo theo màu xanh của các chỉ số và khối lượng giao dịch tăng vọt. Phiên sáng khép lại hồ hởi và đầy hy vọng. Quả không bỏ công chờ đợi, trong phiên chiều, lực mua rất mạnh từ khối ngoại đã khiến cho nhà đầu tư nội không thể ngồi yên. Bluechips thuộc nhóm bất động sản tăng trần. Các mã lớn khác cũng tăng vọt, còn nhóm đầu cơ thì tím hàng loạt. Đóng cửa, VN-Index tăng 5,25 điểm. HNX-Index tăng 0,87 điểm. Tổng giá trị giao dịch trên 2 sàn đạt hơn 720 tỷ.

Khối ngoại mua ròng 67 tỷ trên HSX, nhiều nhất là VCB (18,1 tỷ). HAG, VIC, GAS đều được mua ròng trên 6 tỷ. Trên HNX, họ cũng mua ròng 30 tỷ. KLS đứng đầu với 20,5 tỷ.

**Tin trong nước**

Trong báo cáo công bố sáng ngày 08/10, Ngân hàng Thế giới (WB) dự báo tăng trưởng GDP 2012 và 2013 của Việt Nam lần lượt 5.2% và 5.7%, thấp hơn mức ước tính công bố hồi tháng 5 là 5.7% và 6.3%.

Hiệp hội Thép Việt Nam (VSA) cho biết, kim ngạch xuất khẩu thép cả năm 2012 dự kiến đạt khoảng 2 tỷ USD.

Chủ tịch tập đoàn PVN cho biết, tổng số tiền tập đoàn Điện lực Việt Nam (EVN) nợ PVN đến nay đã lên tới trên 14.000 tỉ đồng trong đó chủ yếu là nợ tiền mua điện của tổng công ty Điện lực dầu khí (PV Power) - đơn vị trực thuộc PVN.

**Tin quốc tế**

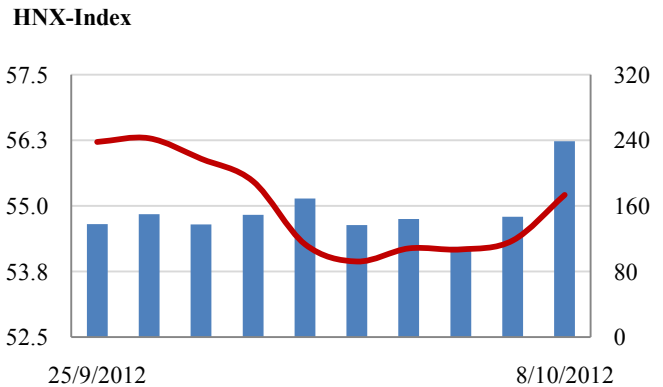
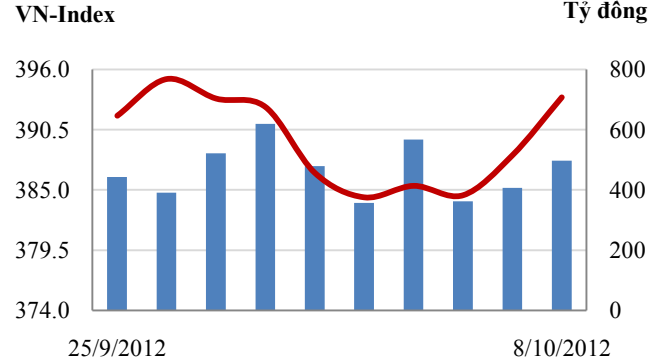
Kết quả khảo sát khu vực tư nhân của HSBC công bố ngày 8/10 cho thấy chỉ số quản lý mua hàng (PMI) ngành dịch vụ của Trung Quốc trong tháng 9 đã tăng lên 54,3 điểm so với 52 điểm trong tháng 8, sự phục hồi cao nhất kể từ tháng 5.

JPMorgan cho rằng tranh chấp đảo Senkaku/ Điếu Ngư với Trung Quốc có thể khiến kinh tế Nhật Bản tăng trưởng âm 0,8% trong quý IV.

**CHỈ SỐ CHÍNH**

	Tăng / Giảm		Khối lượng			Số lượng cổ phiếu			P/E	
	Điểm	%	KL	%	GDTT	Tăng	Giảm	Đứng		
VN-Index	393.5	5.3	1.3%	35.6	28.7%	2.6	162	62	51	9.2x
HNX-Index	55.2	0.9	1.6%	33.5	51.0%	3.8	162	51	181	6.1x
VN30	460.3	7.1	1.5%	15.1	18.9%	1.6	26	1	3	7.4x
19 CP vốn hóa lớn nhất	373.3	5.9	1.6%	8.8	9.3%	1.6	3	1	1	7.0x
30 CP vốn hóa trung bình	143.6	3.0	2.1%	18.7	37.8%	3.5	14	15	1	4.7x
40 CP vốn hóa nhỏ	191.4	4.9	2.5%	8.4	57.6%	0.2	19	13	8	7.4x
Ngân hàng	262.6	3.7	1.4%	6.0	-9.2%	1.0	13	2	2	4.9x
Bất động sản (trừ VIC)	242.3	4.7	1.9%	15.0	43.4%	0.1	57	9	9	5.1x
Thực phẩm (trừ MSN)	560.3	4.2	0.7%	1.0	2.3%	0.0	12	5	11	6.8x

**Giao dịch 10 phiên gần nhất**



**THẾ GIỚI**

	Chi số	Tăng / Giảm điểm	%
Nhật: Nikkei 225	8,863	38.7	0.4%
Hong Kong: Hang Seng	20,825	-187.8	-0.9%

**KINH TẾ VĨ MÔ**

	Tháng 8	Tháng 9	Lũy kế
Tăng trưởng GDP		5.35%	
Lạm phát so hàng tháng	0.63%	2.20%	
Lạm phát so với cùng kỳ (năm)	5.04%	6.48%	
Chi số công nghiệp (%)	4.10%	4.60%	
Xuất khẩu (triệu \$)	10,308	9,700	83,800
Nhập khẩu (triệu \$)	10,257	9,800	83,700
Thâm hụt thương mại (triệu \$)	51	- 100	100
FDI cam kết (triệu \$)	450	1,046	9,526
FDI giải ngân (triệu \$)	1,030	819	8,099

(Nguồn: Tổng cục Thống kê)

(KL: triệu CP)

**PHÂN TÍCH KỸ THUẬT- HSX**

VNINDEX tăng 5.29 điểm lên 393.45 điểm, KLGD khớp đạt 29.6 triệu đơn vị, tăng 24% so với phiên trước. Thị trường tăng điểm ngay từ đầu phiên và cuối phiên tăng lên mức cao nhất trong ngày. Nhiều cổ phiếu tăng và dư mua giá trần. Khối ngoại tích cực mua vào với giá trị mua ròng lên đến 66 tỷ đồng. Thị trường tăng điểm nhưng chưa có thông tin hỗ trợ đủ mạnh.

Trên biểu đồ kỹ thuật, VNINDEX hình thành một cây nến trắng dài tăng vượt MA10 và MA20, KLGD tăng lên khá cao so với bình quân những phiên gần đây. Tín hiệu MACD, RSI cũng tích cực hơn. Với diễn biến tích cực hôm nay VNINDEX có thể có nhịp tăng lên vùng 400 điểm.

Tuy nhiên nhịp tăng này vẫn chịu nhiều ảnh hưởng của thông tin KQKD quý 3 của doanh nghiệp sắp được công bố.

**Khuyến nghị:** Nhà đầu tư chấp nhận rủi ro có thể mua vào một phần vốn, ưu tiên cổ phiếu cơ bản tốt và đang có trên tài khoản. Nhà đầu tư ngại rủi ro thì tiếp tục quan sát chờ tín hiệu tăng chắc chắn hơn.



**XU HƯỚNG THỊ TRƯỜNG**

Ngắn hạn	Trung tính
Trung hạn	Giảm điểm
Dài hạn	Trung tính

**CÁC NGƯỠNG KHÁNG CỰ VÀ HỖ TRỢ**

Kháng cự 1	415
Kháng cự 2	438
Vùng hỗ trợ 1	380
Vùng hỗ trợ 2	340

**THÔNG TIN CẬP NHẬT TRÊN SÀN**

- PPC** Từ ngày 10/10/2012 - 10/11/2012, PVFC, tổ chức có liên quan đến cổ đông nội bộ Công ty Cổ phần Nhiệt điện Phả Lại đăng ký mua 500.000 cổ phiếu, nâng số cổ phiếu sẽ nắm giữ lên 8.311.700 cổ phiếu, chiếm 2,55% vốn điều lệ, nhằm tái cấu trúc danh mục đầu tư.
- BRC** Từ ngày 10/10/2012 - 10/11/2012, Tập đoàn Công nghiệp Cao su Việt Nam, cổ đông lớn đồng thời là tổ chức có liên quan đến cổ đông nội bộ của Công ty cổ phần Cao su Bến Thành đăng ký mua 668.620 cổ phiếu, chiếm 8,1% vốn điều lệ, nâng số cổ phiếu sẽ nắm giữ lên 2.062.000 cổ phiếu, chiếm 24,99% vốn điều lệ, nhằm nâng tỷ lệ sở hữu.
- KDC** Từ ngày 15/10/2012 - 15/11/2012, ông Trần Lệ Nguyễn - Tổng giám đốc Công ty Cổ phần Kinh Đô đăng ký mua 3.000.000 cổ phiếu, nâng số cổ phiếu sẽ nắm giữ lên 12.726.149 cổ phiếu, chiếm 9,53% vốn điều lệ, nhằm nâng tỷ lệ nắm giữ.
- DSN** Từ ngày 9/10/2012 - 9/11/2012, Ngân hàng Thương mại Cổ phần Việt Á, tổ chức có liên quan đến cổ đông nội bộ của Công ty Cổ phần công viên nước Đầm Sen đăng ký bán 1.036.570 cổ phiếu, số cổ phiếu sẽ nắm giữ còn 929.500 cổ phiếu, chiếm 11% vốn điều lệ, nhằm cơ cấu danh mục.

**PHÂN TÍCH KỸ THUẬT- HNX**

HNXINDEX tăng 0.87 điểm lên 55.21 điểm, thanh khoản đạt 29.6 triệu cổ phiếu, tăng 40% so với phiên trước. Lực tăng của HNXINDEX được dẫn dắt bởi nhóm cổ phiếu như PVX, VND, KLS, BVS. Lực cầu vào mua khá tích cực kéo nhiều cổ phiếu lên giá trần.

Trên biểu đồ kỹ thuật, HNXINDEX đã tạo một cây nến trắng khá tích cực sau giai đoạn tích lũy trước đó. Thị trường tăng điểm đi kèm thanh khoản tăng lên là một điểm khá tích cực. Hiện HNXINDEX đã tăng lên vượt MA10 và có thể sẽ phải đối mặt với mức kháng cự MA20 tại 56 điểm.

Thị trường tăng điểm nhưng chưa có thông tin hỗ trợ đủ mạnh, trong khi thời điểm công bố KQKD Quý 3 sắp công bố do vậy mặc dù tín hiệu kỹ thuật đã khá tích cực, nhưng việc mua vào lúc này chỉ phù hợp với nhà đầu tư chấp nhận rủi ro cao.

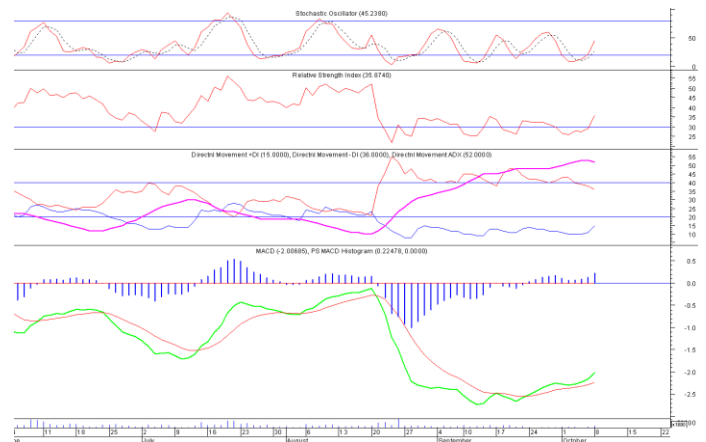
**Khuyến nghị:** Nhà đầu tư chấp nhận rủi ro có thể mua vào một phần vốn, ưu tiên cổ phiếu cơ bản tốt và đang có trên tài khoản. Nhà đầu tư ngại rủi ro thì tiếp tục quan sát chờ tín hiệu tăng chắc chắn hơn.

**XU HƯỚNG THỊ TRƯỜNG**

Ngắn hạn	Trung tính
Trung hạn	Giảm điểm
Dài hạn	Trung tính

**CÁC NGƯỠNG KHÁNG CỰ VÀ HỖ TRỢ**

Kháng cự 1	62.0
Kháng cự 2	70.5
Vùng hỗ trợ 1	50.0
Vùng hỗ trợ 2	45.0



**THÔNG TIN CẬP NHẬT TRÊN SÀN**

**KLS** Ông Phạm Vĩnh Thành, Tổng giám đốc Công ty cổ phần chứng khoán Kim Long cho biết, ước tính 9 tháng đầu năm nay, KLS sẽ tiếp tục bị lỗ. Nguyên nhân là do thời gian qua, KLS tiếp tục giải ngân danh mục tự doanh, chiếm xấp xỉ 25% tổng nguồn vốn.

**HOM** Ông Trần Minh Sơn, Kế toán trưởng Công ty cổ phần Xi măng Vicem Hoàng Mai cho biết, 3 quý đầu năm, HOM ước đạt 64 tỷ đồng lợi nhuận. nhiều khả năng công ty chỉ đạt trên 100 tỷ đồng lợi nhuận trước thuế 2012. Công ty có khả năng được xem xét điều chỉnh giảm chỉ tiêu lợi nhuận.

**STL** CTCP Sông Đà Thăng Long, chủ đầu tư Dự án Usilk City cho biết, đến đầu tháng 10, Tòa 101, Khu CT1 Dự án Usilk City đã xây tường đến tầng 23, trong khi nhiều hạng mục khác đã hoàn thiện 60 - 70%. STL sẽ bàn giao nhà khu CT1 vào cuối quý I/2013, các khu nhà khác được bàn giao nhà muộn nhất vào năm 2015.

**SDA** Bà Đặng Thị Thường, Phó Tổng giám đốc CTCP Simco Sông Đà cho biết, mặc dù chưa có con số cụ thể về kết quả kinh doanh 9 tháng đầu năm, nhưng có thể kết quả kinh doanh sẽ rất thấp. Việc hoàn thành kế hoạch năm 2012 mà đại hội cổ đông giao như: doanh thu 238,3 tỷ đồng, LNST 27,59 tỷ đồng là rất khó khăn.

**HSX**

**HNX**

5CP TĂNG giá nhiều nhất			5CP GIẢM giá nhiều nhất			5CP TĂNG giá nhiều nhất			5CP GIẢM giá nhiều nhất		
Mã CK	Thay đổi	KL	Mã CK	Thay đổi	KL	Mã CK	Thay đổi	KL	Mã CK	Thay đổi	KL
DDM	8.33%	5.2	VSG	-8.33%	0.1	MNC	7.41%	5.0	NVC	-10.00%	71.0
VES	5.56%	0.0	BSI	-5.00%	9.6	VND	6.98%	2,962.2	DAD	-9.41%	1.6
IMP	5.00%	0.1	HAX	-5.00%	0.0	PVA	6.98%	330.4	VE2	-6.90%	0.2
BTP	5.00%	151.5	COM	-4.91%	0.1	SHS	6.98%	2,049.7	TAG	-6.89%	0.4
HAP	5.00%	90.5	D2D	-4.91%	1.8	S55	6.90%	1.3	CAN	-6.88%	1.2

(Đơn vị: nghìn CP)

5CP có KLGD nhiều nhất			5CP có GTGD nhiều nhất			5CP có KLGD nhiều nhất			5CP có GTGD nhiều nhất		
Mã CK	Thay đổi	KL	Mã CK	Thay đổi	Giá trị	Mã CK	Thay đổi	KL	Mã CK	Thay đổi	Giá trị
ITA	2.50%	3,426.8	VIC	1.25%	12.7	KLS	5.19%	3,400.7	KLS	5.19%	26.9
SAM	4.69%	2,071.8	VNM	2.61%	21.4	PVX	4.88%	4,196.9	ACB	0.63%	26.8
OGC	4.94%	1,479.3	SSI	4.43%	20.7	VND	6.98%	2,962.2	VND	6.98%	26.4
SSI	4.43%	1,275.0	DPM	1.67%	22.4	SCR	5.36%	2,326.9	PVX	4.88%	18.0
VNE	3.28%	1,233.9	HAG	4.72%	21.8	SHS	6.98%	1,298.8	SCR	5.36%	13.5

(Đơn vị: tỷ VND)

5CP NĐTNN mua nhiều nhất			5CP NĐTNN bán nhiều nhất			5CP NĐTNN mua nhiều nhất			5CP NĐTNN bán nhiều nhất		
Mã CK	Thay đổi	KL	Mã CK	Thay đổi	KL	Mã CK	Thay đổi	KL	Mã CK	Thay đổi	KL
VCB	1.63%	738.6	PPC	1.18%	608.0	KLS	5.19%	2,667.1	THV	0.00%	130.0
HAG	4.72%	315.5	DIG	4.35%	246.0	SHS	6.98%	750.9	PVG	3.57%	35.0
CTG	1.79%	266.3	VSH	0.00%	193.5	PVS	1.30%	203.5	BVS	6.59%	2.0
EIB	1.39%	184.5	NVT	4.08%	69.0	VND	6.98%	200.0	CTS	3.17%	1.7
IJC	4.94%	169.0	LSS	-1.21%	52.0	PVX	4.88%	99.6	DLR	6.06%	1.2

(Đơn vị: nghìn CP)

Ghi chú: % thay đổi giá = (giá cao nhất trong phiên - giá thấp nhất trong phiên) / giá tham chiếu

**KHUYẾN CÁO**

Báo cáo này được phát hành bởi VietinBankSc. Các thông tin, nhận định trong báo cáo đều dựa trên các nguồn thông tin có sẵn, đã công bố ra công chúng được xem là đáng tin cậy và hợp pháp. Tuy nhiên, VietinBankSc không đảm bảo tính đầy đủ, chính xác của các thông tin này. Nhà đầu tư sử dụng báo cáo cần lưu ý các nhận định, dự báo trong báo cáo mang tính chủ quan của người viết. Nhà đầu tư tự chịu trách nhiệm về quyết định của mình.

**Mr. Phan Ngọc Minh**

Trưởng phòng Nghiên cứu- Phân tích  
Tel: (84.4) 3974 7952  
minhpn@vietinbanksc.com.vn

**Ms. Nguyễn Thu Huyền**

Phó phòng Nghiên cứu- Phân tích  
Tel: (84.4) 3974 7952  
huyennt@vietinbanksc.com.vn

**Trụ sở chính**

306 Bà Triệu, Hai Bà Trưng, Hà Nội  
Tel: (84.4) 6278 0012

**Chi nhánh Tp. Hồ Chí Minh**

49 Tôn Thất Đạm, Q1, TP.HCM  
Tel: (84.8) 3820 9987

**Phòng GD Cao Thắng**

Tầng trệt, số 41 Cao Thắng, Quận 3, TP. Hồ Chí Minh  
Tel: (84.8) 3551 5606