

**Đáy mới của HNX**

Nhà đầu tư chủ yếu đứng quan sát, “chờ thông tin tích cực” cho nên thị trường vẫn cứ ẻo lợt với thanh khoản vừa chậm vừa thấp, ngay cả ở những mã sôi động nhất trong giai đoạn vừa qua. Bluechips đều giảm giá ngay từ đầu phiên. Nhóm chứng khoán bị bán tháo mạnh. Nhóm ngân hàng cũng đỏ rực nhưng EIB và STB cầm cự khá tốt quanh tham chiếu. Nhóm than vẫn được hỗ trợ bởi thông tin tăng giá bán từ tuần trước nên có mức tăng khá tích cực. Cuối phiên sáng, HPG bất ngờ tăng trần nhưng cũng không thể là điểm sáng để phiên chiều có thể diễn ra với xu hướng tốt hơn. Và quả thực, trong phiên chiều, ACB, KLS, VND, PVX, SHB, VCG ... đã giảm mạnh, nhiều lúc gần chạm giá sàn đã kéo chỉ số HNX-Index về mức thấp kỷ lục. Trên HSX, BVH đã quay đầu giảm sàn. SSI bị bán mạnh. Chỉ số này đóng cửa giảm 6,02 điểm. HNX-Index đóng cửa giảm 1,2 điểm.

Khối ngoại tiếp tục bán ròng 8 tỷ trên HSX, đứng đầu là VIC (9,3 tỷ) và HPG (8,5 tỷ). Được mua ròng nhiều nhất là IMP (5,2 tỷ). Giao dịch trên HNX không đáng kể.

**Tin trong nước**

Ngân hàng HSBC vừa công bố chỉ số PMI ngành sản xuất tháng 9 của Việt Nam. Theo đó, chỉ số PMI toàn phần đạt 49.2 điểm, cải thiện nhẹ so với tháng trước nhưng vẫn cho thấy các điều kiện hoạt động của lĩnh vực sản xuất tiếp tục xấu thêm.

Theo số liệu gần nhất của NHNN, tính đến cuối tháng 7/2012, lượng tiền gửi của các tổ chức kinh tế vào hệ thống ngân hàng đã tăng trưởng trở lại, tăng 1,27% so với cuối năm 2011.

Ngày 1/10, Hội nghị lần thứ 6 Ban chấp hành Trung ương Đảng khóa XI khai mạc.

**Tin quốc tế**

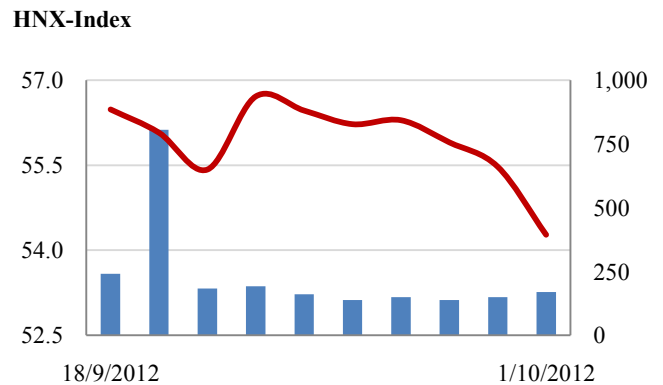
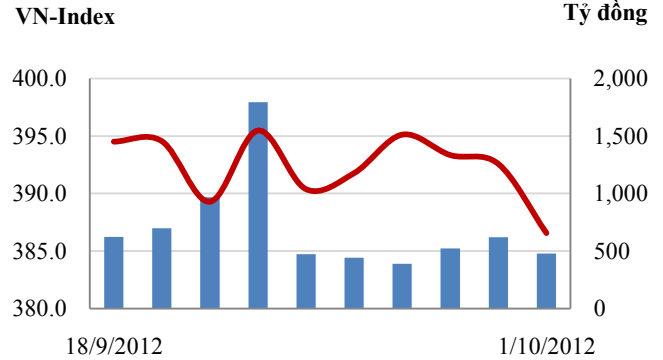
Căng thẳng tranh chấp chủ quyền giữa Nhật Bản và Trung Quốc khiến các quỹ đầu tư nước ngoài bắt đầu rút tiền khỏi Nhật Bản. Theo số liệu từ công ty Lipper thuộc Thomson Reuters, lượng tiền rút ra khoảng 1,2 tỷ USD trong số tổng tài sản 91 tỷ USD của 1.500 quỹ đầu tư chứng khoán Nhật Bản trong 8 tháng đầu năm 2012.

Chỉ số quản lý thu mua (PMI) sản xuất của Trung Quốc tăng từ 49,2 điểm trong tháng 8 lên 49,8 điểm trong tháng 9.

**CHỈ SỐ CHÍNH**

	Tăng / Giảm			Khối lượng			Số lượng cổ phiếu			P/E
	Điểm	%		KL	%	GDTT	Tăng	Giảm	Đứng	
VN-Index	386.6	-6.0	-1.6%	29.9	-19.4%	2.6	46	175	56	9.4x
HNX-Index	54.3	-1.2	-2.2%	22.9	18.8%	1.2	60	158	176	6.2x
VN30	451.6	-4.9	-1.1%	12.0	26.6%	0.9	1	24	5	7.5x
19 CP vốn hóa lớn nhất	367.6	-4.7	-1.3%	8.1	16.7%	0.8	3	14	1	7.2x
30 CP vốn hóa trung bình	140.7	-3.3	-2.3%	12.7	42.1%	0.4	14	15	1	4.7x
40 CP vốn hóa nhỏ	183.8	-5.8	-3.1%	6.8	30.6%	0.2	19	13	8	7.5x
Ngân hàng	258.7	-6.2	-2.4%	4.8	-8.3%	1.2	3	10	4	5.1x
Bất động sản (trừ VIC)	241.7	-2.8	-1.2%	9.6	135.2%	0.1	10	49	16	5.2x
Thực phẩm (trừ MSN)	540.2	-1.4	-0.3%	0.7	-49.0%	0.0	4	12	12	6.7x

**Giao dịch 10 phiên gần nhất**



**THẾ GIỚI**

	Chi số	Tăng / Giảm điểm	%
Nhật: Nikkei 225	8,797	-73.7	-0.8%
Hong Kong: Hang Seng	20,840	78.1	0.4%

**KINH TẾ VĨ MÔ**

	Tháng 8	Tháng 9	Lũy kế
Tăng trưởng GDP		5.35%	
Lạm phát so hàng tháng	0.63%	2.20%	
Lạm phát so với cùng kỳ (năm)	5.04%	6.48%	
Chi số công nghiệp (%)	4.10%	4.60%	
Xuất khẩu (triệu \$)	10,308	9,700	83,800
Nhập khẩu (triệu \$)	10,257	9,800	83,700
Thâm hụt thương mại (triệu \$)	51	- 100	100
FDI cam kết (triệu \$)	450	1,046	9,526
FDI giải ngân (triệu \$)	1,030	819	8,099

(Nguồn: Tổng cục Thống kê)

(KL: triệu CP)

**PHÂN TÍCH KỸ THUẬT- HSX**

VNINDEX giảm 6.02 điểm xuống 386.55 điểm, KLGD khớp lệnh đạt 27 triệu đơn vị, tăng 28% so với phiên trước. Thị trường giảm điểm ngay từ đầu phiên và giảm mạnh hơn khi đóng cửa, nhiều cổ phiếu giảm điểm trong đó các cổ phiếu lớn mang tính dẫn dắt như BVH, OGC, LCG giảm sàn.

Trong bối cảnh chưa có thông tin mới hỗ trợ và thị trường vẫn còn tiềm ẩn nhiều rủi ro, nhất là Tháng 10 là thời điểm công bố báo cáo tài chính Quý 3, theo nhận định của chúng tôi Quý 3 vẫn là quý khó khăn đối với doanh nghiệp. Do vậy cơ hội để thị trường tăng bền vững là khó, cơ hội đầu tư nếu có chỉ xuất hiện khi thị trường giảm sâu và có sóng hồi. Trên biểu đồ kỹ thuật, VNINDEX tạo một cây nến đen dài khá xấu dờn xa MA10 và MA20. Xu thế giảm của VNINDEX rõ nét hơn sau phiên 01/10 và sẽ tiếp tục giảm điểm trong những phiên tới.

**Khuyến nghị:** Nhà đầu tư nắm tiền nên đứng ngoài quan sát. Nhà đầu tư đang nắm giữ cổ phiếu có thể canh giá tốt để bán ra giảm tỷ lệ nắm giữ cổ phiếu.

**XU HƯỚNG THỊ TRƯỜNG**

Ngắn hạn	Trung tính
Trung hạn	Giảm điểm
Dài hạn	Trung tính

**CÁC NGUỖNG KHÁNG CỰ VÀ HỖ TRỢ**

Kháng cự 1	415
Kháng cự 2	438
Vùng hỗ trợ 1	380
Vùng hỗ trợ 2	340



**THÔNG TIN CẬP NHẬT TRÊN SÀN**

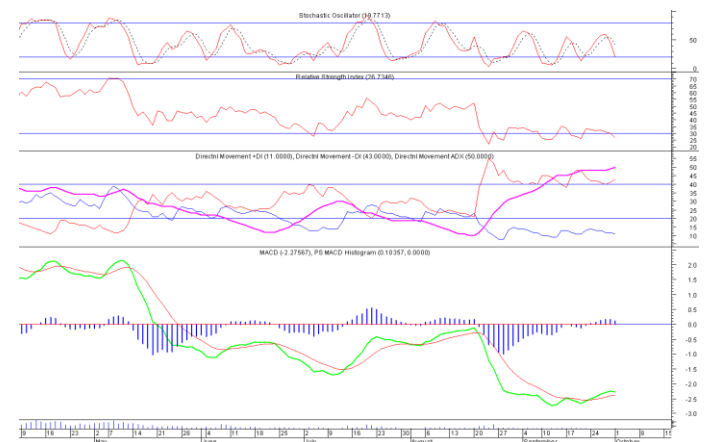
- DPM** Từ ngày 3/10/2012 - 31/10/2012, PVFC, tổ chức có liên quan đến cổ đông nội bộ của Tổng công ty Phân bón và Hóa chất Dầu khí - Công ty Cổ phần đăng ký bán hết 30.000 cổ phiếu, nhằm tái cấu trúc danh mục đầu tư.
- PGD** Từ ngày 3/10/2012 - 3/11/2012, Công ty Cổ phần Thương mại Tổng hợp Tỉnh Bà Rịa - Vũng Tàu, tổ chức có liên quan đến cổ đông nội bộ của Công ty Cổ phần Phân phối Khí thấp áp Dầu khí Việt Nam đăng ký bán 33.750 cổ phiếu, số cổ phiếu sẽ nắm giữ còn 285.230 cổ phiếu, nhằm cơ cấu danh mục đầu tư.
- FCN** Ông Phạm Việt Khoa, Chủ tịch Hội đồng quản trị Công ty cổ phần Kỹ thuật nền móng và công trình ngầm Fecon cho biết, so với những tháng đầu năm, thì quý III/2012, hoạt động của FCN có khó khăn hơn. Vì thế, doanh thu, lợi nhuận trong 9 tháng đầu năm ước sẽ không đạt 75% kế hoạch năm.
- DIC** Theo Công ty cổ phần thương mại và Đầu tư DIC, doanh thu của công ty trong quý III/2012 dự kiến vẫn tăng trưởng ở mức 20-15%. Tuy nhiên, lợi nhuận của DIC trong quý III sẽ sụt giảm so với cùng kỳ 2011 cũng như mặt bằng các năm trước.

**PHÂN TÍCH KỸ THUẬT- HNX**

HNXINDEX giảm 1.02 điểm xuống 54.27 điểm, thanh khoản đạt 21.7 triệu cổ phiếu, tăng 23% so với phiên trước. Áp lực bán diễn ra ngay từ đầu phiên và mạnh hơn vào cuối phiên khiến HNXINDEX giảm về mức thấp nhất từ trước tới nay. Hầu hết các cổ phiếu vốn hoá lớn mang tính dẫn dắt đều giảm điểm. Trong bối cảnh chưa có thông tin mới hỗ trợ và thị trường vẫn còn tiềm ẩn nhiều rủi ro, nhất là Tháng 10 là thời điểm công bố báo cáo tài chính Quý 3, theo nhận định của chúng tôi Quý 3 vẫn là quý khó khăn đối với doanh nghiệp. Do vậy cơ hội để thị trường tăng bền vững là khó, cơ hội đầu tư nên có chỉ xuất hiện khi thị trường giảm sâu và có sóng hồi.

Trên biểu đồ kỹ thuật, HNXINDEX tạo một cây nến đen dài cho thấy bên bán tỏ ra đã quyết liệt hơn. Xu thế giảm của HNXINDEX rõ nét hơn sau phiên 01/10 và sẽ tiếp tục giảm điểm trong những phiên tới.

**Khuyến nghị:** Nhà đầu tư nắm tiền nên đứng ngoài quan sát. Nhà đầu tư đang nắm giữ cổ phiếu có thể canh giá tốt để bán ra giảm tỷ lệ nắm giữ cổ phiếu.



**XU HƯỚNG THỊ TRƯỜNG**

Ngắn hạn	Giảm điểm
Trung hạn	Giảm điểm
Dài hạn	Trung tính

**CÁC NGƯỠNG KHÁNG CỰ VÀ HỖ TRỢ**

Kháng cự 1	62.0
Kháng cự 2	70.5
Vùng hỗ trợ 1	50.0
Vùng hỗ trợ 2	45.0

**THÔNG TIN CẬP NHẬT TRÊN SÀN**

**SAF** Từ ngày 1/10/2012 - 30/10/2012, bà Phạm Thị Thu Hồng - Chủ tịch Hội đồng Quản trị, Tổng giám đốc Công ty Cổ phần Lương thực Thực phẩm Safoco đăng ký mua 20.000 cổ phiếu.

**PVR** Ngân hàng TMCP Đại Dương đăng ký bán toàn bộ 12 triệu CP của Công ty Cổ phần Kinh doanh Dịch vụ cao cấp Dầu khí Việt Nam với mục đích ủy thác đầu tư. Trước giao dịch, Oceanbank là cổ đông lớn thứ hai của PVR với tỷ lệ sở hữu 23,12% vốn điều lệ.

**PSC** Từ ngày 1/10/2012 - 30/10/2012, ông Trịnh Văn Tâm - thành viên Ban kiểm soát Công ty cổ phần Vận tải và Dịch vụ Petrolimex Sài Gòn đăng ký mua 5.000 cổ phiếu, nhằm tăng lượng cổ phiếu nắm giữ.

**PGS** Theo ông Nguyễn Sỹ Thắng, Chủ tịch Hội đồng quản trị của Công ty cổ phần khí hóa lỏng miền Nam, hết tháng 9, công ty hoàn thành 75% kế hoạch doanh thu và 100% kế hoạch lợi nhuận năm.

**HSX**

**HNX**

5CP TĂNG giá nhiều nhất			5CP GIẢM giá nhiều nhất		
Mã CK	Thay đổi	KL	Mã CK	Thay đổi	KL
IFS	4.96%	1.0	DDM	-7.14%	0.3
FDC	4.88%	134.5	TDH	-5.00%	211.4
TMS	4.78%	0.3	VNG	-5.00%	3.9
OPC	4.72%	0.3	CCL	-5.00%	5.3
HPG	4.66%	644.8	TTF	-5.00%	691.5

(Đơn vị: nghìn CP)

5CP TĂNG giá nhiều nhất			5CP GIẢM giá nhiều nhất		
Mã CK	Thay đổi	KL	Mã CK	Thay đổi	KL
SHN	9.09%	184.0	SRA	-9.38%	0.8
B82	7.61%	2.0	PGT	-9.09%	37.6
SDC	6.67%	0.1	HDO	-8.33%	112.8
VBC	6.62%	3.1	VCH	-8.33%	1.9
NHC	6.59%	0.1	SCR	-8.06%	1799.9

(Đơn vị: nghìn CP)

5CP có KLGD nhiều nhất			5CP có GTGD nhiều nhất		
Mã CK	Thay đổi	KL	Mã CK	Thay đổi	Giá trị
ITA	-4.44%	1,772.6	ABT	-1.81%	39.0
SSI	-3.68%	1,593.8	IMP	0.00%	0.1
VNE	-3.28%	1,222.0	VNM	-0.85%	22.9
ABT	-1.81%	1,025.6	DPM	-2.46%	29.2
SAM	-3.08%	963.4	SSI	-3.68%	25.2

(Đơn vị: tỷ VND)

5CP có KLGD nhiều nhất			5CP có GTGD nhiều nhất		
Mã CK	Thay đổi	KL	Mã CK	Thay đổi	Giá trị
PVX	-6.82%	3,029.5	ACB	-3.05%	17.4
KLS	-5.00%	2,273.9	VND	-5.68%	17.5
VND	-5.68%	2,067.2	KLS	-5.00%	17.6
SCR	-8.06%	1,799.6	PVX	-6.82%	12.6
ACB	-3.05%	1,087.1	PGS	1.18%	11.7

(Đơn vị: tỷ VND)

5CP NĐTNN mua nhiều nhất			5CP NĐTNN bán nhiều nhất		
Mã CK	Thay đổi	KL	Mã CK	Thay đổi	KL
NVT	-2.17%	212.0	HPG	4.66%	425.3
KDC	-1.79%	167.2	STB	0.00%	189.9
MBB	-1.52%	145.5	HSG	-4.02%	170.5
SBT	-3.49%	141.5	TDH	-5.00%	165.1
PVD	0.00%	126.5	VIC	-0.60%	112.9

(Đơn vị: nghìn CP)

5CP NĐTNN mua nhiều nhất			5CP NĐTNN bán nhiều nhất		
Mã CK	Thay đổi	KL	Mã CK	Thay đổi	KL
PVS	0.66%	242.9	PVL	-3.70%	10.0
DBC	-0.49%	43.0	PVA	-6.00%	300.0
TC6	-0.81%	23.0	QHD	6.52%	300.0
SHB	-4.69%	18.0	DLR	1.01%	100.0
LAS	-0.36%	17.6	0		-

(Đơn vị: nghìn CP)

Ghi chú: % thay đổi giá = (giá cao nhất trong phiên - giá thấp nhất trong phiên) / giá tham chiếu

**KHUYẾN CÁO**

Báo cáo này được phát hành bởi VietinBankSc. Các thông tin, nhận định trong báo cáo đều dựa trên các nguồn thông tin có sẵn, đã công bố ra công chúng được xem là đáng tin cậy và hợp pháp. Tuy nhiên, VietinBankSc không đảm bảo tính đầy đủ, chính xác của các thông tin này. Nhà đầu tư sử dụng báo cáo cần lưu ý các nhận định, dự báo trong báo cáo mang tính chủ quan của người viết. Nhà đầu tư tự chịu trách nhiệm về quyết định của mình.

**Mr. Phan Ngọc Minh**

Trưởng phòng Nghiên cứu- Phân tích  
Tel: (84.4) 3974 7952  
minhpn@vietinbanksc.com.vn

**Ms. Nguyễn Thu Huyền**

Phó phòng Nghiên cứu- Phân tích  
Tel: (84.4) 3974 7952  
huyennt@vietinbanksc.com.vn

**Trụ sở chính**

306 Bà Triệu, Hai Bà Trưng, Hà Nội  
Tel: (84.4) 6278 0012

**Chi nhánh Tp. Hồ Chí Minh**

49 Tôn Thất Đạm, Q1, TP.HCM  
Tel: (84.8) 3820 9987

**Phòng GD Cao Thắng**

Tầng trệt, số 41 Cao Thắng, Quận 3, TP. Hồ Chí Minh  
Tel: (84.8) 3551 5606