

Sàn Hà Nội bị đuối

PVX mở cửa đã dư bán đến hàng triệu đơn vị nhưng sau 9h30, lượng sàn đã được khớp hết rất nhanh. Đến 10h30, khối lượng khớp lệnh của cổ phiếu này đã lên tới 10 triệu đơn vị, tuy nhiên sau đó, giao dịch chậm lại và PVX gần như không thanh khoản. BVH đột ngột tăng trần với bên bán bị vét sạch, GAS cũng bật tăng khá mạnh đã tạo đà cho một loạt các mã lớn giúp VN-Index bật tăng, nhưng nhân lúc thị trường khởi sắc, lượng bán lại được tung ra mạnh mẽ. Nhóm chứng khoán cũng tăng khá tích cực.

Tuy nhiên trong phiên chiều, tâm lý chốt trở nên phức tạp, đặc biệt tại các mã dẫn dắt trên sàn Hà Nội như ACB, VND, KLS... khiến cho các mã này suy yếu đáng kể. Các mã khai khoáng, chứng khoán có dấu hiệu thoái cầu. Cuối cùng, VN-Index vẫn giữ được mức tăng 1,75 điểm nhờ BVH còn HNX-Index đã phải chịu giảm 0,1 điểm.

Khối ngoại mua ròng 15 tỷ trên HSX trong đó GAS đứng đầu với 16,9 tỷ. SAM, STB, EIB đều bị bán ròng trên 4 tỷ. Trên HNX, họ bán ròng 3 tỷ, nhiều nhất là PVX với 4,6 tỷ.

Tin trong nước

Có 20/30 doanh nghiệp ngành than khoáng sản niêm yết trên cả hai sàn có doanh thu thuần 6 tháng đầu năm sụt giảm so với cùng kỳ.

Bộ Tài chính vừa ban hành Thông tư số 125/2012/TT-BTC Theo đó, doanh nghiệp bảo hiểm chỉ được gửi tiền ở ngân hàng nhóm 1 và nhóm 2, không được đi vay để đầu tư trực tiếp (hoặc ủy thác đầu tư) vào chứng khoán, bất động sản, góp vốn vào doanh nghiệp khác.

Thủ tướng Chính phủ Nguyễn Tấn Dũng yêu cầu Petro Vietnam không duy trì Tổng công ty Tài chính Cổ phần Dầu khí Việt Nam (PVFC).

Tin quốc tế

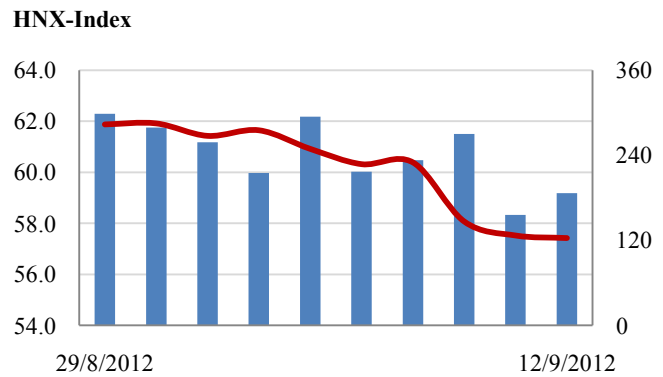
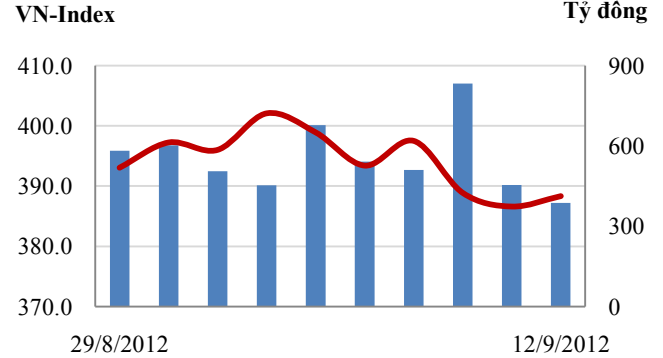
Bộ trưởng Tài chính Bồ Đào Nha ngày 11/9 cho biết nhóm bộ ba chủ nợ quốc tế, gồm Liên minh châu Âu (EU), Quỹ Tiền tệ Quốc tế (IMF) và Ngân hàng Trung ương châu Âu (ECB) đã nhất trí nói lỏng chỉ tiêu thâm hụt ngân sách, theo đó nâng mức thâm hụt từ 4,5% lên 5% GDP trong năm nay.

40 hòn đảo không có người ở sẽ đem cho thuê trong vòng 50 năm để giúp Hy Lạp trả nợ trong bối cảnh kinh tế ngày càng khó khăn.

CHỈ SỐ CHÍNH

	Tăng / Giảm		Khối lượng			Số lượng cổ phiếu			P/E	
	Điểm	%	KL	%	GDTT	Tăng	Giảm	Đứng		
VN-Index	388.4	1.8	0.5%	32.6	-8.8%	2.7	102	103	67	9.6x
HNX-Index	57.4	-0.1	-0.2%	28.8	29.2%	1.7	95	105	193	6.7x
VN30	454.0	0.6	0.1%	13.2	-1.6%	0.8	10	10	10	7.5x
19 CP vốn hóa lớn nhất	363.0	2.3	0.6%	7.1	-24.9%	0.6	3	5	1	7.4x
30 CP vốn hóa trung bình	147.1	-0.7	-0.5%	22.7	113.3%	1.5	14	15	1	5.1x
40 CP vốn hóa nhỏ	196.1	-0.1	-0.1%	7.0	-26.1%	0.2	19	13	8	7.8x
Ngân hàng	262.9	1.4	0.5%	4.6	-30.5%	0.4	7	8	2	5.2x
Bất động sản (trừ VIC)	232.2	-0.2	-0.1%	13.0	7.6%	1.9	34	21	20	5.2x
Thực phẩm (trừ MSN)	535.2	5.0	0.9%	0.9	-49.3%	0.3	11	4	13	7.2x

Giao dịch 10 phiên gần nhất



THẾ GIỚI

	Chi số	Tăng / Giảm điểm	%
Nhật: Nikkei 225	8,960	152.6	1.7%
Hong Kong: Hang Seng	20,075	217.5	1.1%

KINH TẾ VĨ MÔ

	Tháng 7	Tháng 8	Lũy kế
Tăng trưởng GDP			
Lạm phát so hàng tháng	-0.29%	0.63%	
Lạm phát so với cùng kỳ (năm)	5.35%	5.04%	
Chi số công nghiệp (%)	3.20%	4.10%	
Xuất khẩu (triệu \$)	10,189	9,800	73,351
Nhập khẩu (triệu \$)	9,610	9,950	73,413
Thâm hụt thương mại (triệu \$)	579	- 150	- 62
FDI cam kết (triệu \$)	968	450	8,480
FDI giải ngân (triệu \$)	840	1,030	7,280

(Nguồn: Tổng cục Thống kê)

(KL: triệu CP)

PHÂN TÍCH KỸ THUẬT- HSX

VNINDEX tăng 1.75 điểm lên 388.35 điểm, KLGD khớp lệnh đạt 30 triệu đơn vị, giảm nhẹ so với phiên trước. Thị trường tăng điểm trở lại một phần nhờ BVH tăng trần, các mã cổ phiếu khác tăng giảm xen kẽ, nhóm cổ phiếu bất động sản như ITA, KBC, LCG vẫn bị bán mạnh.

Trên biểu đồ kỹ thuật, VNINDEX tạo thêm một cây nến trắng nhưng thanh khoản vẫn ở mức khá thấp. Những phiên tới nếu VNINDEX tiếp tục tăng điểm sẽ phải đối mặt với ngưỡng kháng cự bởi đường MA10 và Fibonacci 23.6% tại 395 điểm. Khả năng tăng mạnh vượt qua ngưỡng này là khó. Rủi ro của thị trường vẫn nhiều và chúng tôi nhận định xu thế chung của thị trường vẫn đang là giảm điểm.

Khuyến nghị: Nhà đầu tư vẫn nên đứng ngoài quan sát. Việc tham gia mua lúc này sẽ phải đối mặt với rủi ro thị trường giảm điểm trở lại.

XU HƯỚNG THỊ TRƯỜNG

Ngắn hạn	Giảm điểm
Trung hạn	Giảm điểm
Dài hạn	Trung tính

CÁC NGƯỠNG KHÁNG CỰ VÀ HỖ TRỢ

Kháng cự 1	420
Kháng cự 2	438
Vùng hỗ trợ 1	380
Vùng hỗ trợ 2	340

THÔNG TIN CẬP NHẬT TRÊN SÀN

- DPR** Từ ngày 20/9 - 19/12, Công ty Cổ Phần Cao su Đồng Phú đăng ký mua lại 1.000.000 cổ phiếu làm cổ phiếu quỹ. Nguồn vốn từ nguồn thặng dư vốn cổ phần của công ty đến 30/06/2012. Phương thức giao dịch giao dịch khớp lệnh và thỏa thuận.
- PNJ** Ngày 6/9/2012, Route One Investment Company, cổ đông lớn của Công ty Cổ phần Vàng bạc Đá quý Phú Nhuận đã mua 3.655.010 cổ phiếu, chiếm 6,09% vốn điều lệ.
- MPC** Từ ngày 7/9 - 10/9, bà Lê Thị Diệu Minh, Người có liên quan đến cổ đông nội bộ của Công ty Cổ phần Tập đoàn Thủy sản Minh Phú đã bán hết 3.445.000 cổ phiếu, số cổ phiếu nắm giữ còn 3.155.000 cổ phiếu, chiếm 4,5% vốn điều lệ, vì lý do tài chính.
- MHC** Từ ngày 14/9 - 14/10, ông Bùi Đình Quý - thành viên Hội đồng Quản trị Công ty Cổ phần Hàng hải Hà Nội đăng ký mua 500.000 cổ phiếu, nâng số cổ phiếu sẽ nắm giữ lên 2.406.260 cổ phiếu, nhằm tăng tỷ lệ nắm giữ.

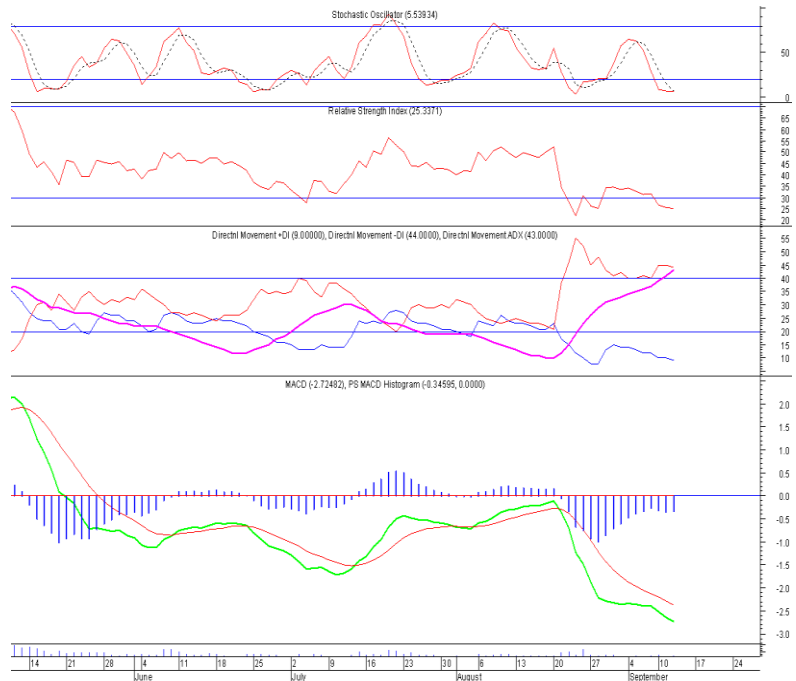


PHÂN TÍCH KỸ THUẬT- HNX

HNXINDEX tiếp tục giảm 0.10 điểm về 57.42 điểm, thanh khoản tăng lên 27 triệu triệu cổ phiếu, thanh khoản tăng chủ yếu là do PVX khớp lệnh đột biến lên 10.6 triệu cổ phiếu. Cầu vào mua bắt đáy đã có lúc đẩy thị trường tăng lên khá nhưng áp lực bán tăng trở lại khiến HNXINDEX đóng cửa giảm điểm. PVX vẫn dư bán giá sàn với khối lượng lớn. Thị trường vẫn còn ẩn chứa nhiều rủi ro trong khi thông tin hỗ trợ để thị trường tăng mạnh trở lại là chưa có.

Trên biểu đồ kỹ thuật, HNXINDEX tiếp tục giảm và rời xa vùng biên độ 59-62 điểm trước đó. Thị trường vẫn trong xu thế giảm điểm và HNXINDEX đang hướng về vùng đáy hồi đầu năm tại vùng 55-56 điểm.

Khuyến nghị: Nhà đầu tư vẫn nên đứng ngoài quan sát. Việc tham gia bắt đáy sẽ phải đối mặt với rủi ro thị trường tiếp tục giảm điểm.



XU HƯỚNG THỊ TRƯỜNG

Ngắn hạn	Giảm điểm
Trung hạn	Giảm điểm
Dài hạn	Trung tính

CÁC NGƯỠNG KHÁNG CỰ VÀ HỖ TRỢ

Kháng cự 1	62.0
Kháng cự 2	70.5
Vùng hỗ trợ 1	55.0
Vùng hỗ trợ 2	50.0

THÔNG TIN CẬP NHẬT TRÊN SÀN

SVN Từ ngày 13/9 - 28/9, ông Lê Hoài Hưng - Chủ tịch Hội đồng Quản trị, Giám đốc Công ty cổ phần SOLAVINA đăng ký bán 250.000 cổ phiếu, nhằm cơ cấu danh mục đầu tư.

CID Từ ngày 17/9/2012 - 14/12/2012, Công ty Cổ phần Xây dựng và Phát triển Cơ sở hạ tầng đăng ký mua 60.000 cổ phiếu, nhằm tăng lợi nhuận trên một cổ phiếu, gia tăng giá trị cổ phiếu của các cổ đông. Nguyên tắc xác định giá dự kiến từ 6.000 đồng đến 8.000 đồng.

THT Ông Phùng Văn Tuyên, người công bố thông tin của CTCP Than Hà Tu cho biết, do lượng than tồn kho cao, nên từ đầu quý III/2012 đến nay, THT đã phải cắt giảm sản lượng than khai thác theo kế hoạch. Trong tháng 7 và 8, THT chỉ khai thác đạt khoảng 60% kế hoạch đề ra cho trung bình hàng tháng là 100.000 tấn than.

SVS Từ ngày 13/8 - 6/9, ông Đinh Quang Chiến - Chủ tịch Hội đồng Quản trị Công ty Cổ phần Chứng khoán Sao Việt đã mua 200.000 cổ phiếu, nâng số cổ phiếu nắm giữ lên 1.052.200 cổ phiếu, chiếm 7,79% vốn điều lệ.

HSX

HNX

5CP TĂNG giá nhiều nhất			5CP GIẢM giá nhiều nhất		
Mã CK	Thay đổi	KL	Mã CK	Thay đổi	KL
VSG	11.11%	8.9	LCM	-17.11%	78.6
VES	6.25%	0.0	BMP	-7.87%	32.1
DPR	4.90%	3.8	LGC	-5.00%	90.4
SMA	4.88%	23.6	DLG	-5.00%	609.4
BVH	4.80%	119.1	GMD	-4.97%	229.7

(Đơn vị: nghìn CP)

5CP TĂNG giá nhiều nhất			5CP GIẢM giá nhiều nhất		
Mã CK	Thay đổi	KL	Mã CK	Thay đổi	KL
SHN	8.33%	515.9	UNI	-9.86%	29.5
NGC	7.00%	0.2	PPG	-7.55%	94.2
NVB	6.94%	2.0	PSG	-7.14%	37.5
SDE	6.74%	0.1	BED	-7.00%	0.1
SGD	6.67%	0.8	VCS	-7.00%	0.2

(Đơn vị: nghìn CP)

5CP có KLGD nhiều nhất			5CP có GTGD nhiều nhất		
Mã CK	Thay đổi	KL	Mã CK	Thay đổi	Giá trị
ITA	-3.77%	4,760.5	ITA	-3.77%	24.4
SAM	-1.47%	1,520.5	GAS	1.49%	23.0
EIB	-0.67%	1,368.0	EIB	-0.67%	20.3
QCG	-4.05%	27.7	SSI	1.18%	17.9
SSI	1.18%	1,036.4	DPM	-1.28%	16.6

(Đơn vị: tỷ VND)

5CP có KLGD nhiều nhất			5CP có GTGD nhiều nhất		
Mã CK	Thay đổi	KL	Mã CK	Thay đổi	Giá trị
PVX	-5.56%	10,605.4	PVX	-5.56%	54.2
KLS	1.23%	2,076.5	KLS	1.23%	17.2
VND	1.09%	1,363.5	VND	1.09%	12.8
SCR	1.49%	1,189.0	SCR	1.49%	8.2
SHS	-1.89%	809.2	HAD	-6.35%	0.1

(Đơn vị: tỷ VND)

5CP NĐTNN mua nhiều nhất			5CP NĐTNN bán nhiều nhất		
Mã CK	Thay đổi	KL	Mã CK	Thay đổi	KL
GAS	1.49%	416.1	SAM	-1.47%	1,002.1
SBT	0.00%	228.5	ITA	-3.77%	641.8
NVT	4.76%	206.9	STB	0.00%	309.2
HSG	0.56%	162.0	EIB	-0.67%	296.8
CTG	0.00%	133.4	GMD	-4.97%	150.7

(Đơn vị: nghìn CP)

5CP NĐTNN mua nhiều nhất			5CP NĐTNN bán nhiều nhất		
Mã CK	Thay đổi	KL	Mã CK	Thay đổi	KL
VCG	0.00%	92.6	PVX	-5.56%	907.8
PVS	-0.67%	49.3	VND	1.09%	87.6
KLS	1.23%	35.3	PGS	0.00%	25.2
HUT	0.00%	30.0	SDT	0.99%	20.0
LAS	0.36%	16.5	PVG	0.00%	9.2

(Đơn vị: nghìn CP)

Ghi chú: % thay đổi giá = (giá cao nhất trong phiên - giá thấp nhất trong phiên) / giá tham chiếu

KHUYẾN CÁO

Báo cáo này được phát hành bởi VietinBankSc. Các thông tin, nhận định trong báo cáo đều dựa trên các nguồn thông tin có sẵn, đã công bố ra công chúng được xem là đáng tin cậy và hợp pháp. Tuy nhiên, VietinBankSc không đảm bảo tính đầy đủ, chính xác của các thông tin này. Nhà đầu tư sử dụng báo cáo cần lưu ý các nhận định, dự báo trong báo cáo mang tính chủ quan của người viết. Nhà đầu tư tự chịu trách nhiệm về quyết định của mình.

Mr. Phan Ngọc Minh

Trưởng phòng Nghiên cứu- Phân tích
Tel: (84.4) 3974 7952
minhpn@vietinbanksc.com.vn

Ms. Nguyễn Thu Huyền

Phó phòng Nghiên cứu- Phân tích
Tel: (84.4) 3974 7952
huyennt@vietinbanksc.com.vn

Trụ sở chính

306 Bà Triệu, Hai Bà Trưng, Hà Nội
Tel: (84.4) 6278 0012

Chi nhánh Tp. Hồ Chí Minh

49 Tôn Thất Đạm, Q1, TP.HCM
Tel: (84.8) 3820 9987

P. Giao dịch Phan Đăng Lưu

Tầng M, 24A Phan Đăng Lưu, P.6, Q.Bình Thạnh, TP.HCM
Tel: (84.8) 3551 5606