

Khô ngoại bán mạnh VND và PVX

CPI tháng 7 tiếp tục giảm. Tình hình hoạt động kinh doanh của các doanh nghiệp, cả lớn cả nhỏ đều không khả quan. Điều này khiến cho áp lực bán tăng lên và các bluechips cũng không ngoại lệ, trong đó BVH nhanh chóng giảm sàn. Do vậy, các chỉ số sụt giảm khá mạnh. Trên HNX, động thái tháo chạy tại PVX và VND đã khiến cho tâm lý chung của cả sàn rơi vào hoang sợ. Tuy nhiên, người bán nhiều nhưng những người chấp nhận rủi ro đổ tiền vào mua 2 mã này cũng không ít. Thanh khoản của 2 mã đứng đầu trên sàn Hà Nội. Với kết quả kinh doanh nổi bật, FPT là mã duy nhất mang màu xanh trong nhóm VN30. SBS cũng là một mã lợi ngược dòng đầy bất ngờ khi tăng trần giữa hàng loạt mã penny và midcap giảm sàn. Đóng cửa, VN-Index giảm tới 6,37 điểm còn 415,63 điểm. HNX-Index giảm 1,62 điểm còn 69,84 điểm.

Thị trường giảm mạnh nhưng khối ngoại lại mua vào 9 tỷ trên HSX. HAG và DPM được mua rộng 6,6 tỷ và 5,6 tỷ. VIC và BVH bị bán ròng trên 4 tỷ. Tuy nhiên sàn Hà Nội bị bán ròng mạnh với 15 tỷ đồng. VND bị bán ròng 8 tỷ. PVX bị bán ròng 6,8 tỷ. Giá trị mua ròng không đáng kể.

Tin trong nước

CPI tháng 7 giảm 0,29% so với tháng 6, tăng 5,35% so với tháng 7 năm 2011 và tăng 2,22% so với tháng 12/2011. CPI 7 tháng đầu năm 2012 tăng 11,2% so với cùng kỳ năm 2011.

Từ đầu tuần này, một số công ty chứng khoán thuộc các ngân hàng thương mại điều chỉnh giảm lãi suất margin từ khoảng 19% về còn 17,5 - 18%/năm.

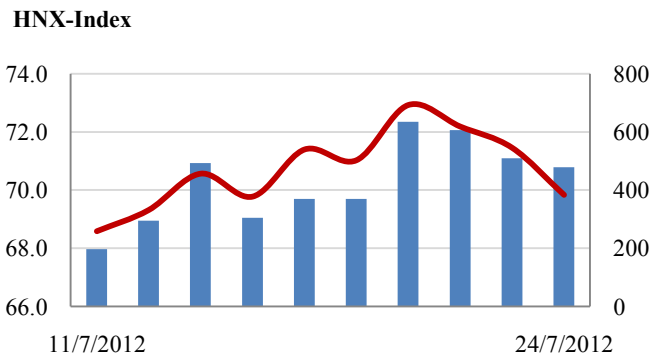
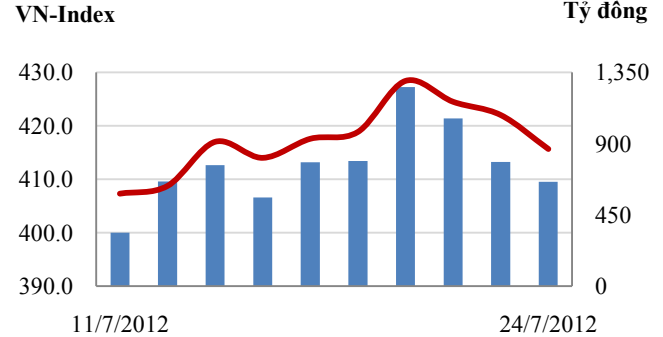
JPMorgan Chase dự báo, lãi suất sẽ còn giảm thêm ít nhất 2% trong 6 tháng cuối năm. JPMorgan Chase cũng dự báo dự trữ ngoại hối của Việt Nam còn tăng thêm trong thời gian tới, sau khi lần đầu tiên tăng kể từ năm 2008 trong thời gian gần đây.

Tin quốc tế

Ngày 23/7, Nga đã chính thức thông báo với Tổ chức Thương mại Thế giới (WTO) rằng nước này đã phê chuẩn thỏa thuận thành viên của mình, đồng nghĩa với việc Nga sẽ trở thành thành viên thứ 156 của WTO vào ngày 22/8 tới.

Quỹ tiền tệ quốc tế IMF bỏ thông tin không viện trợ thêm cho Hy Lạp hồi cuối tuần khi tuyên bố tới Athens khảo sát chương trình cứu trợ.

Giao dịch 10 phiên gần nhất



THẾ GIỚI

Nhật: Nikkei 225
Hong Kong: Hang Seng

Chi số	Tăng / Giảm	
	điểm	%
8,488	-20.2	-0.2%
18,903	-150.3	-0.8%

KINH TẾ VĨ MÔ

Tăng trưởng GDP
Lạm phát so hàng tháng
Lạm phát so với cùng kỳ (năm)
Chỉ số công nghiệp (%)
Xuất khẩu (triệu \$)
Nhập khẩu (triệu \$)
Thâm hụt thương mại (triệu \$)
FDI cam kết (triệu \$)
FDI giải ngân (triệu \$)

	Tháng 6	Tháng 7	Lũy kế
Tăng trưởng GDP	4.60%		
Lạm phát so hàng tháng	-0.26%	-0.29%	
Lạm phát so với cùng kỳ (năm)	12.20%	11.20%	
Chỉ số công nghiệp (%)	2.00%		
Xuất khẩu (triệu \$)	9,750		
Nhập khẩu (triệu \$)	9,900		
Thâm hụt thương mại (triệu \$)	- 150		
FDI cam kết (triệu \$)	1,600		
FDI giải ngân (triệu \$)	900		

(Nguồn: Tổng cục Thống kê)

CHỈ SỐ CHÍNH

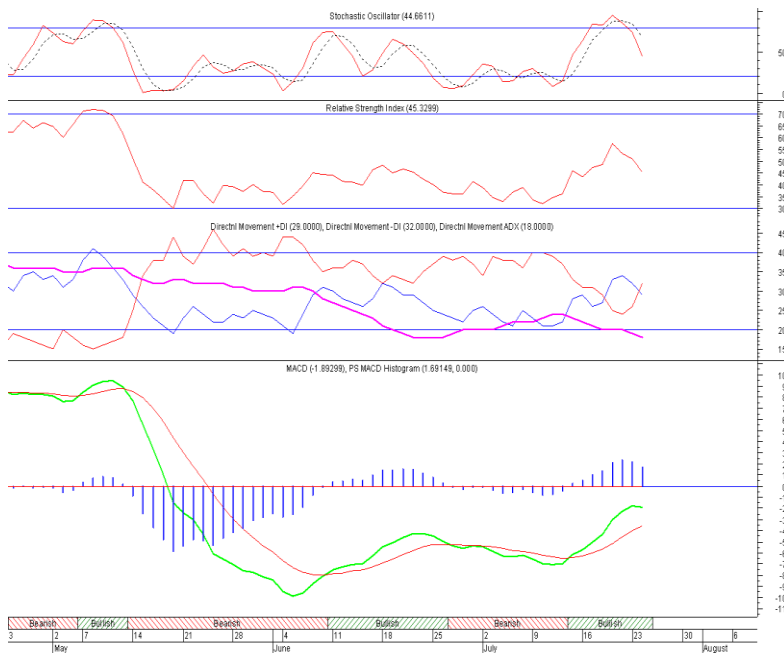
	Tăng / Giảm		Khối lượng			Số lượng cổ phiếu			P/E	
	Điểm	%	KL	%	GDTT	Tăng	Giảm	Đứng		
VN-Index	415.6	-6.4	-1.5%	44.8	-11.5%	3.4	48	206	39	10.6x
HNX-Index	69.8	-1.6	-2.3%	51.4	18.0%	3.3	54	187	154	8.7x
VN30	491.3	-4.5	-0.9%	15.0	-8.0%	1.1	1	25	4	10.1x
19 CP vốn hóa lớn nhất	394.3	-5.1	-1.3%	7.7	-28.1%	0.3	1	15	3	10.6x
30 CP vốn hóa trung bình	168.0	-5.1	-3.0%	30.5	37.2%	1.3	2	25	2	6.5x
40 CP vốn hóa nhỏ	241.4	-8.9	-3.7%	11.6	-11.3%	1.5	1	36	2	5.8x
Ngân hàng	329.4	-6.2	-1.9%	7.0	-17.8%	1.2	2	14	2	7.0x
Bất động sản (trừ VIC)	274.4	-5.3	-1.9%	16.2	-5.6%	1.0	9	58	8	7.2x
Thực phẩm (trừ MSN)	573.2	-10.3	-1.8%	1.0	67.4%	1.0	5	17	6	6.1x

(KL: triệu CP)

PHÂN TÍCH KỸ THUẬT- HSX

VNINDEX giảm 6.36 điểm xuống 415.63 điểm, KLGD khớp lệnh đạt 41 triệu đơn vị. Thị trường tiếp tục phiên điều chỉnh khá mạnh và VNINDEX đóng cửa sát MA20 và MA200 tại 415 điểm. Đà giảm điểm có thể dừng lại tại vùng này khi được hỗ trợ khá mạnh bởi MA20 và MA200. Tuy nhiên nếu VNINDEX tiếp tục giảm điểm và xuyên qua vùng hỗ trợ này thì xu thế giảm điểm sẽ hình thành.

Khuyến nghị: Nhà đầu tư nên quan sát chờ phản ứng của thị trường tại vùng hỗ trợ 415 điểm. Nếu thị trường giảm qua vùng này thì nhà đầu tư nên xem xét việc bán ra giảm tỷ trọng cổ phiếu.



XU HƯỚNG THỊ TRƯỜNG

Ngắn hạn	Trung tính
Trung hạn	Giảm điểm
Dài hạn	Trung tính

CÁC NGƯỠNG KHÁNG CỰ VÀ HỖ TRỢ

Kháng cự 1	435
Kháng cự 2	490
Vùng hỗ trợ 1	415
Vùng hỗ trợ 2	395

THÔNG TIN CẬP NHẬT TRÊN SÀN

EVE CTCP Everpia Việt Nam công bố BCTC quý II/2012 công ty mẹ. Quý II/2012, EVE đạt 163,1 tỷ đồng doanh thu. LNST đạt 24,5 tỷ đồng. Lũy kế 6 tháng đầu năm 2012, EVE đạt 298 tỷ đồng doanh thu, giảm 11,5% so với cùng kỳ 2011. LNST lũy kế đạt 39 tỷ đồng, giảm 47% so với cùng kỳ năm trước.

SJS CTCP Đầu tư Phát triển Đô thị và Khu Công nghiệp Sông Đà công bố kết quả kinh doanh quý II và 6 tháng đầu năm 2012 của công ty mẹ. Doanh thu thuần quý II âm 1,93 tỷ đồng. Lũy kế 6 tháng đầu năm công ty lỗ 5,61 tỷ đồng, giảm mạnh so với mức lãi 24,94 tỷ đồng cùng kỳ.

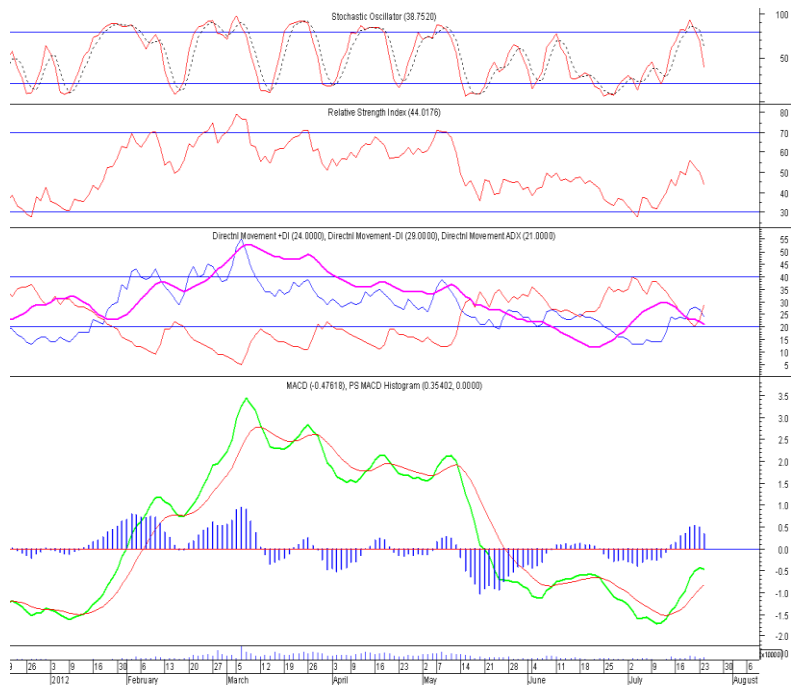
TRC CTCP Cao su Tây Ninh công bố kết quả kinh doanh quý 2/2012. Theo đó, doanh thu bán hàng và cung cấp dịch vụ quý này của TRC chỉ đạt gần 93 tỷ đồng, giảm 73% quý 2/2011, lũy kế 6 tháng đạt 127 tỷ đồng, giảm 73% cùng kỳ 2011. LNST lũy kế 6 tháng đạt 98 tỷ đồng, giảm 42% cùng kỳ 2011.

FPT CTCP FPT công bố kết quả kinh doanh quý II và 6 tháng đầu năm 2012 của công ty mẹ. Tính riêng trong quý II, FPT đạt 35,34 tỷ đồng doanh thu bán hàng, sụt giảm 17,31% so với cùng kỳ năm 2011. Tuy nhiên doanh thu hoạt động tài chính tăng mạnh từ 197 tỷ đồng cùng kỳ lên 843,32 tỷ đồng quý II/2012.

PHÂN TÍCH KỸ THUẬT- HNX

HNXINDEX giảm 1.62 điểm xuống 69.84 điểm, KLGD khớp lệnh đạt 48 triệu cổ phiếu. Thị trường tiếp tục phiên điều chỉnh khá mạnh và HNXINDEX đóng cửa dưới đường MA10 và MA20. Động lực tăng trước đây đã kết thúc và HNXINDEX có thể sẽ bước vào nhịp điều chỉnh lại về vùng đáy cũ. Phiên giao dịch ngày 25/7 thị trường có thể hồi phục nhẹ sau 3 phiên giảm mạnh liên tiếp, nhưng nếu lực cầu không đủ mạnh kéo thị trường tăng vượt lên thì cuối phiên sẽ bị bán ra.

Khuyến nghị: Nhà đầu tư nên cân nhắc bán giảm tỷ trọng cổ phiếu trong danh mục.



XU HƯỚNG THỊ TRƯỜNG

Ngắn hạn	Giảm điểm
Trung hạn	Giảm điểm
Dài hạn	Trung tính

CÁC NGƯỠNG KHÁNG CỰ VÀ HỖ TRỢ

Kháng cự 1	75.0
Kháng cự 2	85.0
Vùng hỗ trợ 1	67.0
Vùng hỗ trợ 2	60.0

THÔNG TIN CẬP NHẬT TRÊN SÀN

HGM CTCP Cơ khí và Khoáng sản Hà Giang công bố kết quả kinh doanh quý II và 6 tháng đầu năm 2012. Doanh thu thuần quý II đạt 49,03 tỷ đồng, tăng 15,51% so với cùng kỳ năm 2012. Lãi gộp đạt 36,41 tỷ đồng, giảm 25,44% so với cùng kỳ. Lũy kế 6 tháng đầu năm, HGM lãi 66,32 tỷ đồng.

VNT CTCP giao nhận vận tải ngoại thương công bố kết quả kinh doanh quý 2/2012 của công ty mẹ. Doanh thu thuần VNT quý 2/2012 đạt 87,7 tỷ đồng, tăng 8,7% so với cùng kỳ năm trước. Lũy kế 6 tháng 2012, VNT đạt doanh thu thuần 155,7 tỷ, xấp xỉ doanh thu thuần 6 tháng 2011.

CJC Từ ngày 14/6 - 13/7, ông Ngô Việt Hải - Chủ tịch Hội đồng Quản trị CTCP Cơ điện Miền Trung đăng ký mua 40.000 cổ phiếu, nhưng không mua được do thay đổi cơ cấu đầu tư, số cổ phiếu hiện đang nắm giữ là 363.133 cổ phiếu, chiếm 18,16% vốn điều lệ.

BPC Từ ngày 19/4 - 15/6, bà Trịnh Thị Hiền - Trưởng Ban kiểm soát CTCP Đầu tư & Thương mại Dầu khí Nghệ An đăng ký mua 10.000 cổ phiếu, đã mua 1.000 cổ phiếu. Lý do không giao dịch hết số cổ phiếu đăng ký do mức giá thị trường chưa phù hợp, số cổ phiếu hiện đang nắm giữ là 1.000 cổ phiếu.

HSX

HNX

5CP TĂNG giá nhiều nhất			5CP GIẢM giá nhiều nhất			5CP TĂNG giá nhiều nhất			5CP GIẢM giá nhiều nhất		
Mã CK	Thay đổi	KL	Mã CK	Thay đổi	KL	Mã CK	Thay đổi	KL	Mã CK	Thay đổi	KL
SRF	4.98%	409.9	VSG	-5.88%	0.1	DHI	6.90%	0.5	KSD	-9.38%	419.4
LGC	4.91%	23.9	CII	-5.00%	420.9	LDP	6.82%	0.2	GGG	-9.09%	21.5
LM8	4.90%	1.3	SVC	-5.00%	140.6	C92	6.82%	3.2	DZM	-8.70%	37.6
LHG	4.90%	0.0	IDI	-5.00%	242.6	NHC	6.79%	0.1	SDD	-8.51%	95.3
TMP	4.85%	3.8	CMT	-5.00%	0.3	GMX	6.73%	0.2	POT	-8.20%	113.5

(Đơn vị: nghìn CP)

5CP có KLGD nhiều nhất			5CP có GTGD nhiều nhất			5CP có KLGD nhiều nhất			5CP có GTGD nhiều nhất		
Mã CK	Thay đổi	KL	Mã CK	Thay đổi	Giá trị	Mã CK	Thay đổi	KL	Mã CK	Thay đổi	Giá trị
SAM	-4.65%	3,237.1	SSI	-3.30%	29.5	PVX	-6.32%	9,339.0	PVX	-6.32%	83.9
ITA	-2.78%	2,594.3	DPM	-1.61%	25.6	VND	-6.25%	6,281.3	VND	-6.25%	67.7
VNE	-3.80%	1,454.6	SAM	-4.65%	26.8	KLS	-4.76%	4,657.3	KLS	-4.76%	47.4
SBT	-4.02%	449.6	SBT	-4.02%	7.6	SCR	-7.27%	3,218.2	SCR	-7.27%	33.8
SSI	-3.30%	1,426.2	CSM	-4.09%	24.1	HBB	-2.13%	2,671.3	SVN	0.00%	0.0

(Đơn vị: tỷ VND)

5CP NĐTNN mua nhiều nhất			5CP NĐTNN bán nhiều nhất			5CP NĐTNN mua nhiều nhất			5CP NĐTNN bán nhiều nhất		
Mã CK	Thay đổi	KL	Mã CK	Thay đổi	KL	Mã CK	Thay đổi	KL	Mã CK	Thay đổi	KL
TDC	-2.88%	287.1	SBT	-4.02%	90.0	HBB	-2.13%	202.1	PVX	-6.32%	747.8
HAG	0.00%	222.3	BVH	-4.91%	89.0	VNR	1.54%	50.0	VND	-6.25%	739.5
VFVMVF4	-3.77%	213.2	VIC	-1.28%	53.7	BVS	-6.15%	20.0	KLS	-4.76%	157.0
HBC	-3.47%	172.5	SSI	-3.30%	45.0	PVE	-0.90%	18.7	PVS	-1.92%	99.0
DPM	-1.61%	153.0	TDH	-4.00%	42.8	SED	0.00%	18.0	BCC	-5.66%	27.2

(Đơn vị: nghìn CP)

Ghi chú: % thay đổi giá = (giá cao nhất trong phiên - giá thấp nhất trong phiên) / giá tham chiếu

KHUYẾN CÁO

Báo cáo này được phát hành bởi VietinBankSc. Các thông tin, nhận định trong báo cáo đều dựa trên các nguồn thông tin có sẵn, đã công bố ra công chúng được xem là đáng tin cậy và hợp pháp. Tuy nhiên, VietinBankSc không đảm bảo tính đầy đủ, chính xác của các thông tin này. Nhà đầu tư sử dụng báo cáo cần lưu ý các nhận định, dự báo trong báo cáo mang tính chủ quan của người viết. Nhà đầu tư tự chịu trách nhiệm về quyết định của mình.

Mr. Phan Ngọc Minh

Trưởng phòng Nghiên cứu- Phân tích
Tel: (84.4) 3974 7952
minhpn@vietinbanksc.com.vn

Ms. Nguyễn Thu Huyền

Phó phòng Nghiên cứu- Phân tích
Tel: (84.4) 3974 7952
huyennt@vietinbanksc.com.vn

Trụ sở chính

306 Bà Triệu, Hai Bà Trưng, Hà Nội
Tel: (84.4) 6278 0012

Chi nhánh Tp. Hồ Chí Minh

49 Tôn Thất Đạm, Q1, TP.HCM
Tel: (84.8) 3820 9987

P. Giao dịch Phan Đăng Lưu

Tầng M, 24A Phan Đăng Lưu, P.6, Q.Bình Thạnh, TP.HCM
Tel: (84.8) 3551 5606