

Chỉ số và thanh khoản đều giảm

Đã có nhiều công ty công bố báo cáo tài chính quý 2/2012 và kết quả không được khả quan như những doanh nghiệp đã công bố trước đó. Thị trường cũng có một ngày giao dịch đầy thận trọng. Trong phiên sáng, hàng loạt cổ phiếu penny giảm sàn nhưng rất may, bluechips chỉ giảm chút ít. PVF thì giảm mạnh, cuối phiên còn giảm sàn. Trong khi đó, SBS tăng trần với khối lượng giao dịch lớn. Trên HNX, KLS đi ngược lại với các cổ phiếu chứng khoán khác và tăng điểm. Song với số mã giảm áp đảo, cả 2 chỉ số đều đi xuống rồi có sự phục hồi nhẹ vào cuối phiên. Thanh khoản buổi sáng không khá khẩm lắm. Buổi chiều lại càng thấp hơn. Số mã giảm giá tăng lên và chốt phiên, VN-Index giảm 2,48 điểm. HNX-Index giảm 0,73 điểm.

Khối ngoại giao dịch ít. Trên HSX, họ bán ròng 9 tỷ. Các mã bị bán ròng nhiều nhất là BVH (5,3 tỷ), HAG (4,2 tỷ) và VIC (3,1 tỷ). GAS, TDC, SBT được mua ròng trên 2 tỷ. Trên HNX, khối ngoại chỉ mua ròng 3 tỷ trong đó VND được mua ròng 2,8 tỷ. PVS và BVS được mua trên 1 tỷ.

Tin trong nước

Theo báo cáo cập nhật tình hình kinh tế Việt Nam quý II của ANZ, ngân hàng này dự báo rằng VND sẽ đạt mức xấp xỉ 21.500 đồng/USD, tương đương tăng 2% cho cả năm 2012.

Theo Bộ Công thương, trong tháng 7, kim ngạch xuất khẩu cả nước ước đạt 9,6 tỷ USD. Tổng kim ngạch nhập khẩu ước đạt 9,5 tỷ USD, xuất siêu 100 triệu USD.

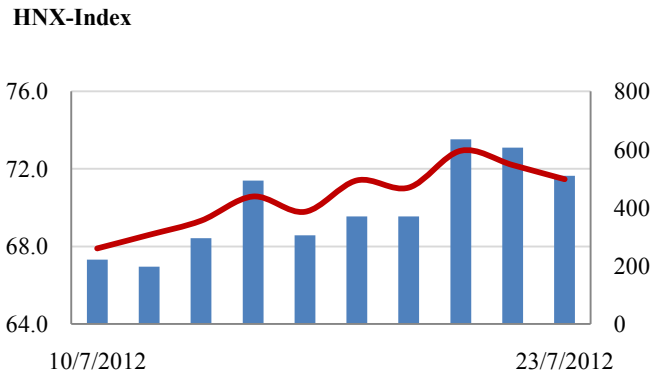
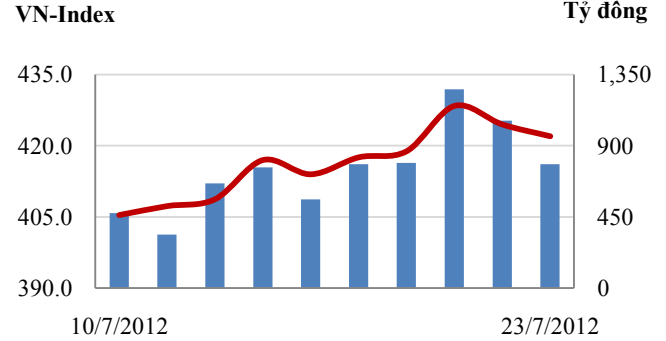
BCTC riêng lẻ của 6 ngân hàng niêm yết, gồm Vietcombank, VietinBank, ACB, MB, Eximbank và Navibank cho thấy, tính đến 30/6, tổng dư nợ của 6 ngân hàng đạt 753.725 tỷ đồng, tổng nợ xấu là 18.942 tỷ đồng, tương đương 2,51% tổng dư nợ.

Tin quốc tế

Dự báo sẽ có thêm nhiều khu vực ở Tây Ban Nha xin cứu trợ tài chính để tránh vỡ nợ sau khi Murcia, khu vực tự trị với 1,4 triệu dân nằm bên bờ biển phía đông nam Tây Ban Nha cho biết đang cân nhắc khả năng sử dụng cơ chế tài trợ của chính phủ.

Der Spiegel của Đức dẫn nguồn giấu tên cho hay, Quỹ tiền tệ quốc tế sẽ cắt nguồn tài trợ cho Hy Lạp. Điều này làm dấy lên lo ngại, Hy Lạp sẽ vỡ nợ vào tháng 9 tới đây.

Giao dịch 10 phiên gần nhất



THẾ GIỚI

Nhật: Nikkei 225
Hong Kong: Hang Seng

Chi số	Tăng / Giảm	
	điểm	%
8,508	-161.6	-1.9%
19,053	-587.3	-3.1%

KINH TẾ VĨ MÔ

Tăng trưởng GDP
Lạm phát so hàng tháng
Lạm phát so với cùng kỳ (năm)
Chi số công nghiệp (%)
Xuất khẩu (triệu \$)
Nhập khẩu (triệu \$)
Thâm hụt thương mại (triệu \$)
FDI cam kết (triệu \$)
FDI giải ngân (triệu \$)

	Tháng 5	Tháng 6	Lũy kế
Tăng trưởng GDP		4.60%	
Lạm phát so hàng tháng	0.18%	-0.26%	
Lạm phát so với cùng kỳ (năm)	13.30%	12.20%	
Chi số công nghiệp (%)	4.40%	2.00%	
Xuất khẩu (triệu \$)	9,696	9,750	53,127
Nhập khẩu (triệu \$)	10,223	9,900	53,812
Thâm hụt thương mại (triệu \$)	- 527	- 150	- 685
FDI cam kết (triệu \$)	1,200	1,600	7,100
FDI giải ngân (triệu \$)	900	900	5,400

(Nguồn: Tổng cục Thống kê)

CHỈ SỐ CHÍNH

	Tăng / Giảm		Khối lượng			Số lượng cổ phiếu			P/E	
	Điểm	%	KL	%	GDTT	Tăng	Giảm	Đứng		
VN-Index	422.0	-2.5	-0.6%	50.7	-30.6%	3.6	70	169	47	10.8x
HNX-Index	71.5	-0.7	-1.0%	43.6	-31.8%	4.7	74	174	147	8.8x
VN30	495.9	-1.6	-0.3%	16.3	37.8%	0.9	4	20	6	10.2x
19 CP vốn hóa lớn nhất	399.5	-1.7	-0.4%	10.7	-16.7%	1.0	3	11	5	10.8x
30 CP vốn hóa trung bình	173.1	-1.8	-1.1%	22.2	-48.7%	1.3	3	21	5	6.6x
40 CP vốn hóa nhỏ	250.3	-4.7	-1.9%	13.1	-37.7%	0.6	5	31	3	6.0x
Ngân hàng	335.6	-2.3	-0.7%	8.5	-24.7%	1.1	2	12	4	7.1x
Bất động sản (trừ VIC)	279.6	-3.2	-1.1%	17.1	-45.3%	0.5	14	42	19	7.2x
Thực phẩm (trừ MSN)	583.5	-1.3	-0.2%	0.6	-74.2%	0.0	9	7	12	6.4x

(KL: triệu CP)

PHÂN TÍCH KỸ THUẬT- HSX

VNINDEX giảm 2,48 điểm xuống 421.99 điểm, KLGD khớp lệnh giảm xuống còn 46.5 triệu đơn vị. Phiên giảm điểm thứ hai liên tiếp sau một cây nến trắng dài là việc điều chỉnh bình thường. Các tín hiệu kỹ thuật ngắn hạn như MACD, RMO, RSI vẫn cho thấy xu thế ngắn hạn vẫn được duy trì. Rủi ro của thị trường lúc này là việc các doanh nghiệp có BCTC Quý 2 không tốt thường công bố sau, chứng khoán toàn cầu đang điều chỉnh mạnh. VNINDEX có thể giảm về vùng các đường MA đang hội tụ tại 417 điểm và nảy lại.

Khuyến nghị: Nhà đầu tư dùng mua quan sát chờ phản ứng của thị trường tại vùng hỗ trợ 417 điểm. Nếu thị trường không giảm qua vùng này thì có thể xem xét mua vào, ngược lại nếu thị trường giảm qua 417 điểm thì nhà đầu tư nên xem xét việc bán ra.

XU HƯỚNG THỊ TRƯỜNG

Ngắn hạn	Tăng giá
Trung hạn	Giảm điểm
Dài hạn	Trung tính

CÁC NGƯỠNG KHÁNG CỰ VÀ HỖ TRỢ

Kháng cự 1	435
Kháng cự 2	490
Vùng hỗ trợ 1	417
Vùng hỗ trợ 2	395



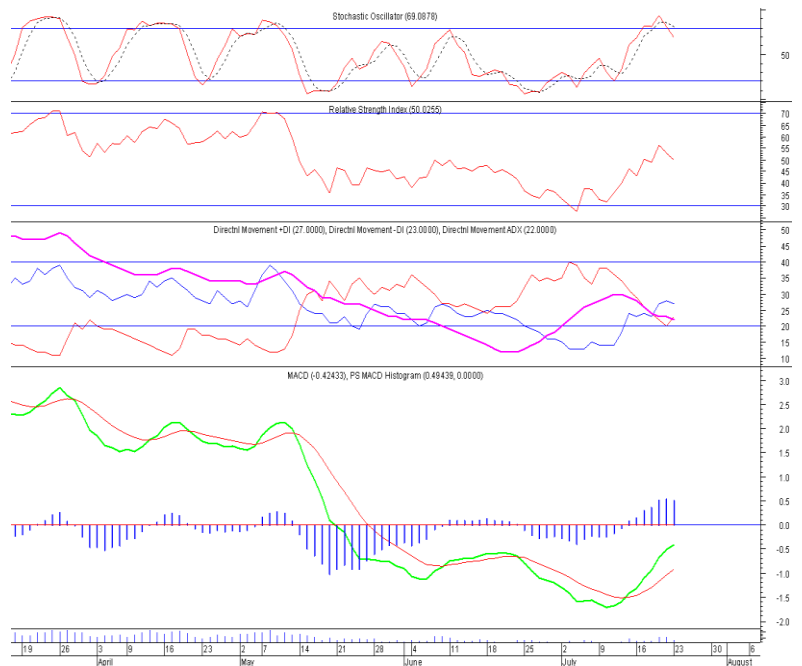
THÔNG TIN CẬP NHẬT TRÊN SÀN

- SAM** CTCP Đầu tư và Phát triển Sacom thông báo kết quả kinh doanh quý II và 6 tháng đầu năm 2012 của công ty mẹ. Doanh thu thuần quý II đạt 179,44 tỷ đồng, tăng 13,15% so với cùng kỳ năm 2011. Giá vốn hàng bán giảm mạnh nên lãi gộp của SAM đột biến lên 99 tỷ đồng, tăng 490% so với mức 16,77 tỷ đồng cùng kỳ.
- LAF** CTCP Chế biến Hàng xuất khẩu Long An thông báo kết quả kinh doanh quý II và 6 tháng đầu năm 2012. Riêng quý II, LAF đạt 200,16 tỷ đồng doanh thu, tăng 6,8% so với cùng kỳ nhưng do bán hàng dưới giá vốn nên LAF lỗ gộp 67,47 tỷ đồng, cùng kỳ lãi 21,3 tỷ đồng.
- KDC** CTCP Kinh Đô thông báo kết quả kinh doanh quý II và 6 tháng đầu năm 2012 của công ty mẹ. Quý II/2012, KDC lỗ 39,24 tỷ đồng trong khi cùng kỳ lãi 22,53 tỷ đồng. Như vậy, sau khi báo lãi lớn gần 318 tỷ đồng quý I, công ty mẹ KDC bất ngờ báo lỗ. Lũy kế 6 tháng đầu năm 2012 công ty lãi 278,5 tỷ đồng, cùng kỳ lãi 1,04 tỷ đồng.
- CLG** Từ ngày 25/7 - 24/8, CTCP Kỹ thuật Xây dựng An Pha, tổ chức có liên quan đến cổ đông nội bộ của CTCP đầu tư và phát triển nhà đất Cotec đăng ký mua 500.000 cổ phiếu, nâng số cổ phiếu sẽ nắm giữ lên 601.290 cổ phiếu, chiếm 6,0129% vốn điều lệ, nhằm đầu tư.

PHÂN TÍCH KỸ THUẬT- HNX

HNXINDEX giảm 0.73 điểm xuống 72.46 điểm, KLGĐ khớp lệnh đạt 39 triệu cổ phiếu. Thị trường giảm phiên thứ hai liên tiếp nhưng các chỉ báo ngắn hạn MACD, MA, RMO vẫn chưa cho thấy xu thế tăng điểm chấm dứt. Rủi ro của thị trường lúc này là việc các doanh nghiệp có BCTC Quý 2 không tốt thường công bố sau, chứng khoán toàn cầu đang điều chỉnh mạnh. HNXINDEX có thể giảm về MA10 tại 70.5 điểm và hồi lại.

Khuyến nghị: Nhà đầu tư lướt sóng ngắn hạn có thể xem xét bán một phần và chờ mua ở vùng 70.5 điểm. Nhà đầu tư ít lướt sóng thì quan sát chờ phản ứng của thị trường khi điều chỉnh về vùng 70.5 điểm mới ra quyết định.



XU HƯỚNG THỊ TRƯỜNG

Ngắn hạn	Tăng giá
Trung hạn	Giảm điểm
Dài hạn	Trung tính

CÁC NGƯỠNG KHÁNG CỰ VÀ HỖ TRỢ

Kháng cự 1	75.0
Kháng cự 2	85.0
Vùng hỗ trợ 1	70.5
Vùng hỗ trợ 2	67.0

THÔNG TIN CẬP NHẬT TRÊN SÀN

- GBS** Từ ngày 23/7 - 20/8, ông Lê Quý Hòa - Tổng Giám đốc, Nhân viên công bố thông tin CTCP Chứng khoán Golden Bridge Việt Nam đăng ký bán hết 520.100 cổ phiếu, chiếm 3,85% vốn điều lệ, nhằm đáp ứng nhu cầu tài chính cá nhân.
- LDP** Từ ngày 24/7 - 22/8, ông Phạm Xuân Hùng, em bà Phạm Thị Xuân Hương - Phó Chủ tịch Hội đồng Quản trị CTCP Dược Lâm Đồng - Ladophar đăng ký bán 20.000 cổ phiếu, đăng ký mua 20.000 cổ phiếu, nhằm đáp ứng nhu cầu tài chính cá nhân.
- PVI** CTCP PVI công bố báo cáo tài chính quý II năm 2012 của công ty mẹ. Theo đó, trong quý II/2012, PVI chỉ đạt 3,83 tỷ đồng doanh thu, giảm mạnh so với con số 1.387 tỷ đồng của cùng kỳ năm 2011. Lợi nhuận sau thuế quý này đạt 91,5 tỷ đồng, tăng 10,1% so với quý II năm 2011.
- KSD** Từ ngày 22/5 - 13/7, ông Đoàn Minh Dũng - Ủy viên HĐQT, Phó Tổng Giám đốc Tổng CTCP Xuất khẩu Đông Nam Á Hamico đăng ký bán 15.000 cổ phiếu, đăng ký mua 80.000 cổ phiếu, đã bán 0 cổ phiếu, đã mua 30.000 cổ phiếu, nguyên nhân không thực hiện giao dịch hết số cổ phiếu do thị trường chưa thuận lợi.

HSX

HNX

5CP TĂNG giá nhiều nhất			5CP GIẢM giá nhiều nhất			5CP TĂNG giá nhiều nhất			5CP GIẢM giá nhiều nhất		
Mã CK	Thay đổi	KL	Mã CK	Thay đổi	KL	Mã CK	Thay đổi	KL	Mã CK	Thay đổi	KL
IFS	4.94%	1.5	VSG	-5.56%	2.1	TPP	6.85%	11.5	NDN	-9.78%	90.1
PGD	4.76%	211.6	CTD	-5.00%	5.6	SD8	6.82%	0.1	S99	-9.68%	5.3
VES	4.76%	0.0	MTG	-5.00%	41.1	PJC	6.77%	0.2	GMX	-8.77%	1.7
HTV	4.62%	59.0	VNA	-5.00%	18.5	CAN	6.71%	19.0	PGT	-8.70%	71.9
NSC	4.59%	6.3	VST	-5.00%	54.1	HVT	6.59%	30.2	THV	-8.70%	69.1

(Đơn vị: nghìn CP)

5CP có KLGD nhiều nhất			5CP có GTGD nhiều nhất			5CP có KLGD nhiều nhất			5CP có GTGD nhiều nhất		
Mã CK	Thay đổi	KL	Mã CK	Thay đổi	Giá trị	Mã CK	Thay đổi	KL	Mã CK	Thay đổi	Giá trị
SAM	1.18%	4,744.9	MSN	0.00%	1.4	VND	-0.89%	4,459.5	SQC	-6.25%	0.0
PVF	-4.58%	2,359.1	VTF	0.39%	0.6	KLS	0.00%	4,078.6	VND	-0.89%	50.0
VTF	0.39%	22.1	SAM	1.18%	41.4	SCR	-0.90%	2,838.7	KLS	0.00%	43.0
ITA	-2.70%	1,999.4	SSI	-1.85%	31.8	PVX	-1.04%	2,866.1	SCR	-0.90%	31.2
OGC	-2.26%	1,632.3	PVF	-4.58%	29.7	HBB	-2.08%	1,885.1	PVX	-1.04%	27.4

(Đơn vị: tỷ VND)

5CP NĐTNN mua nhiều nhất			5CP NĐTNN bán nhiều nhất			5CP NĐTNN mua nhiều nhất			5CP NĐTNN bán nhiều nhất		
Mã CK	Thay đổi	KL	Mã CK	Thay đổi	KL	Mã CK	Thay đổi	KL	Mã CK	Thay đổi	KL
TDC	0.97%	210.7	HAG	-0.34%	144.5	VND	-0.88%	252.0	BVS	-3.70%	105.0
SBT	-2.25%	115.2	VSH	-1.83%	120.0	HBB	-2.08%	200.1	PVS	-1.89%	100.0
HBC	-2.26%	102.4	BVH	-2.30%	111.5	PVX	-1.04%	59.9	KLS	0.00%	80.0
GAS	-0.51%	60.3	KBC	-2.59%	82.0	SHB	-1.16%	50.0	API	-4.88%	29.2
NVT	-2.13%	45.0	VCB	0.00%	61.8	VNR	1.56%	40.2	PVC	-1.94%	8.0

(Đơn vị: nghìn CP)

Ghi chú: % thay đổi giá = (giá cao nhất trong phiên - giá thấp nhất trong phiên) / giá tham chiếu

KHUYẾN CÁO

Báo cáo này được phát hành bởi VietinBankSc. Các thông tin, nhận định trong báo cáo đều dựa trên các nguồn thông tin có sẵn, đã công bố ra công chúng được xem là đáng tin cậy và hợp pháp. Tuy nhiên, VietinBankSc không đảm bảo tính đầy đủ, chính xác của các thông tin này. Nhà đầu tư sử dụng báo cáo cần lưu ý các nhận định, dự báo trong báo cáo mang tính chủ quan của người viết. Nhà đầu tư tự chịu trách nhiệm về quyết định của mình.

Mr. Phan Ngọc Minh

Trưởng phòng Nghiên cứu- Phân tích
Tel: (84.4) 3974 7952
minhpn@vietinbanksc.com.vn

Ms. Nguyễn Thu Huyền

Phó phòng Nghiên cứu- Phân tích
Tel: (84.4) 3974 7952
huyennt@vietinbanksc.com.vn

Trụ sở chính

306 Bà Triệu, Hai Bà Trưng, Hà Nội
Tel: (84.4) 6278 0012

Chi nhánh Tp. Hồ Chí Minh

49 Tôn Thất Đạm, Q1, TP.HCM
Tel: (84.8) 3820 9987

P. Giao dịch Phan Đăng Lưu

Tầng M, 24A Phan Đăng Lưu, P.6, Q.Bình Thạnh, TP.HCM
Tel: (84.8) 3551 5606