

Lật ngược

Suốt cả phiên sáng và phần lớn phiên chiều, thị trường chìm trong sắc đỏ với không khí bi quan buồn tẻ như bao ngày qua. Bluechips hay penny thì cũng giảm cả, lác đác có GAS, HAG, VCB tăng nhẹ giúp VN-Index cầm chừng giảm nhẹ quanh tham chiếu nhưng HNX-Index thì giảm một mạch và chỉ còn mấp mé ở ngưỡng 70 điểm. Thanh khoản vẫn linh xình âm ảm. Nhưng rồi về cuối phiên chiều, lực cầu bắt đầu gia tăng từ từ. Cổ phiếu khoáng sản bắt đầu hồi và rồi bật mạnh. KSA tăng trần kéo theo KSS, KTB, BKC, CMI đồng loạt tăng hết biên độ từ mức giá sàn. Sàn HSX đóng cửa sớm hơn nhưng cũng kịp tăng 0,16 điểm nhờ một số bluechips tăng nhẹ, số khác đứng tại tham chiếu. BCI được thỏa thuận 3,45 triệu đơn vị. HNX với 151 mã tăng, 81 mã giảm đã lật ngược dòng quay lại với màu xanh, mức tăng dù chỉ 0,66 điểm nhưng đủ gây bất ngờ và hưng phấn cho thị trường. Trên HSX, khối ngoại mua bán khá cân bằng nên giá trị ròng gần bằng 0. GAS được mua mạnh với 11,8 tỷ. DHG và KDH được mua trên 5 tỷ trong khi DPM, BVH bị bán trên 3 tỷ. Trên HNX, khối ngoại mua ròng 4 tỷ trong đó BVS được mua 1,6 tỷ, giá trị bán ròng không đáng kể.

Tin trong nước

Theo Ủy Ban Giám Sát Tài Chính Quốc Gia dự nợ BĐS năm 2011 thực tế là 348 nghìn tỷ, cao hơn 1,8 lần con số các ngân hàng báo cáo. Nợ xấu cũng tăng lên 56.770 tỷ đồng cao hơn 8,39 lần.

Lãi suất liên ngân hàng ngày 28/6 giảm mạnh ở các kỳ hạn ngắn. Hiện lãi suất qua đêm chỉ còn 6,3%, giảm 0,7%. Lãi suất kỳ hạn 1 tuần là 7,2 - 7,38%/năm; giảm 0,3 - 0,62%. Trong khi đó, kỳ hạn 1 tháng tăng 0,33 - 0,46%, lên 8,96 - 9,33%/năm.

Theo ông Trần Du Lịch, ủy viên UBKT Quốc hội, kinh tế đã chậm đấy, bắt đầu phục hồi, vì vậy DN cần sẵn sàng kế hoạch cho chu kỳ mới theo hướng quan tâm nhiều hơn vào lĩnh vực cốt lõi của mình.

Tin quốc tế

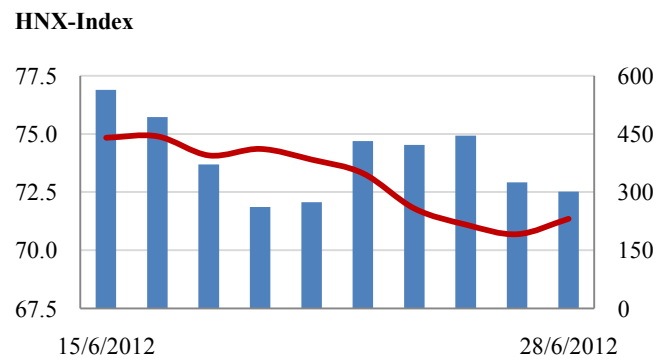
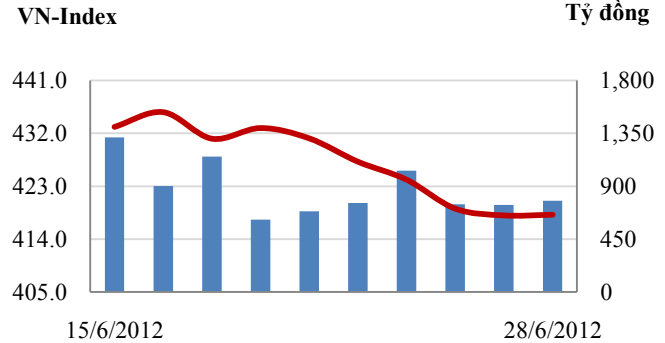
Moody's tuyên bố hạ bậc tín nhiệm 11 ngân hàng Brazil trong đợt thẩm tra các ngân hàng toàn cầu. Trong đó, xếp hạng sức mạnh tài chính ngân hàng hoặc đánh giá tín dụng cơ sở của 8 ngân hàng Brazil bị hạ từ 1 đến 3 bậc.

Thủ tướng Tây Ban Nha Mariano Rajoy tuyên bố với lãi suất vay cao kỷ lục, Tây Ban Nha có thể không đủ khả năng tự tài trợ thêm nữa thông qua các khoản nợ.

CHỈ SỐ CHÍNH

	Tăng / Giảm		Khối lượng			Số lượng cổ phiếu			P/E	
	Điểm	%	KL	%	GDTT	Tăng	Giảm	Đứng		
VN-Index	418.2	0.2	0.0%	42.9	-2.2%	8.0	98	126	65	10.7x
HNX-Index	71.4	0.7	0.9%	33.9	-2.4%	3.6	151	81	166	8.8x
VN30	491.7	-1.1	-0.2%	11.9	-11.4%	3.0	12	9	9	10.0x
19 CP vốn hóa lớn nhất	398.9	-0.7	-0.2%	7.5	-15.2%	2.7	7	7	5	10.9x
30 CP vốn hóa trung bình	170.8	0.7	0.4%	17.6	-7.5%	0.8	12	8	9	6.7x
40 CP vốn hóa nhỏ	241.2	2.0	0.8%	9.2	-4.4%	1.6	23	9	7	6.4x
Ngân hàng	330.7	0.1	0.0%	9.4	13.4%	0.2	5	9	4	7.5x
Bất động sản (trừ VIC)	286.2	0.4	0.1%	12.1	-19.9%	4.3	28	25	22	7.3x
Thực phẩm (trừ MSN)	573.6	5.3	0.9%	1.2	-4.9%	0.1	15	6	8	6.7x

Giao dịch 10 phiên gần nhất



THẾ GIỚI

	Chi số	Tăng / Giảm điểm	%
Nhật: Nikkei 225	8,874	143.6	1.6%
Hong Kong: Hang Seng	19,025	-151.7	-0.8%

KINH TẾ VĨ MÔ

	Tháng 5	Tháng 6	Lũy kế
Tăng trưởng GDP			
Lạm phát so hàng tháng	0.18%	-0.26%	
Lạm phát so với cùng kỳ (năm)	13.30%	12.20%	
Chi số công nghiệp (%)	4.40%		
Xuất khẩu (triệu \$)	9,100		
Nhập khẩu (triệu \$)	9,800		
Thâm hụt thương mại (triệu \$)	- 700		
FDI cam kết (triệu \$)			
FDI giải ngân (triệu \$)			

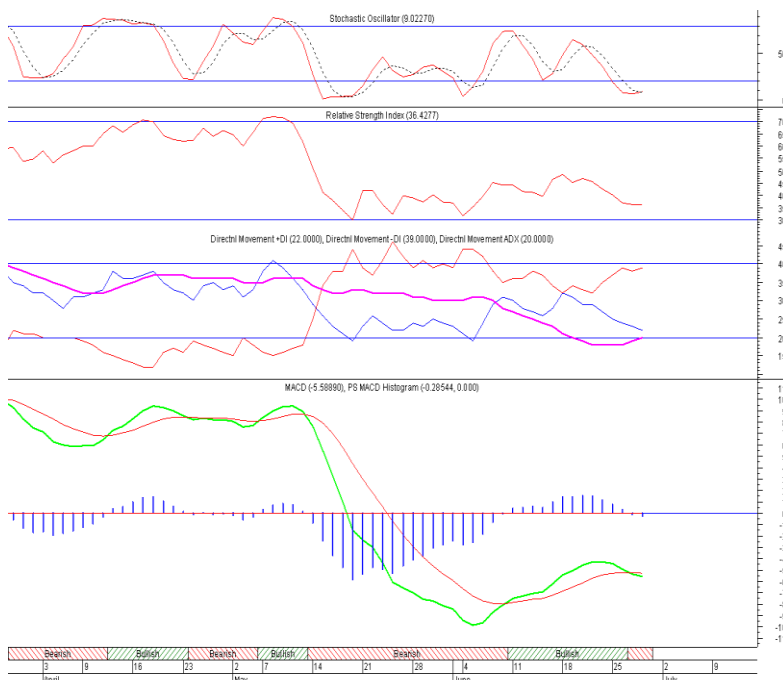
(Nguồn: Tổng cục Thống kê)

(KL: triệu CP)

PHÂN TÍCH KỸ THUẬT- HSX

VNINDEX tăng nhẹ 0.12 điểm lên 418.16 điểm, KLGD đạt 35 triệu đơn vị, giảm so với phiên trước. Đà rơi của VNINDEX đã chững lại khi về vùng hỗ trợ MA200 và Fibonacci 50%. Ở vùng này VNINDEX có thể có phiên tăng lại nhưng nếu thanh khoản không tăng lên nhiều (KLGD trên 50 triệu đơn vị) thì nhịp hồi phục không bền.

Khuyến nghị: Với nhà đầu tư lướt sóng chấp nhận rủi ro thì có thể mua bắt đáy một phần vốn khi thị trường giảm về vùng hỗ trợ 415- 418.



XU HƯỚNG THỊ TRƯỜNG

Ngắn hạn	Giảm điểm
Trung hạn	Giảm điểm
Dài hạn	Tăng

CÁC NGƯỠNG KHÁNG CỰ VÀ HỖ TRỢ

Kháng cự 1	440
Kháng cự 2	490
Vùng hỗ trợ 1	415
Vùng hỗ trợ 2	395

THÔNG TIN CẬP NHẬT TRÊN SÀN

- VIC** Tập đoàn Vingroup vừa phát hành thành công bổ sung 115 triệu USD trái phiếu, hoàn thành kế hoạch phát hành 300 triệu USD trái phiếu chuyển đổi quốc tế. Đây là loại trái phiếu không có tài sản bảo đảm, kỳ hạn 5 năm, phát hành bằng USD với lãi suất coupon là 5%/năm, thanh toán 6 tháng một lần vào cuối kỳ. Giá chuyển đổi cho đợt phát hành này là 88.000 đồng/cổ phiếu.
- DLG** Từ ngày 2/7 - 2/8, ông Bùi Pháp - Chủ tịch Hội đồng Quản trị CTCP tập đoàn Đức Long Gia Lai đăng ký mua 3.000.000 cổ phiếu, nâng số cổ phiếu sẽ nắm giữ lên 22.314.020 cổ phiếu, nhằm mua cổ phiếu DLG.
- STB** Từ ngày 29/6 - 29/7, ông Trầm Trọng Ngân, con ông Trầm Bê - Phó chủ tịch Hội đồng Quản trị Ngân hàng TMCP Sài Gòn Thương Tín đăng ký mua 8.000.000 cổ phiếu, nâng số cổ phiếu sẽ nắm giữ lên 48.000.000 cổ phiếu, chiếm 4,93% vốn điều lệ, nhằm đầu tư dài hạn.
- GIL** Từ ngày 2/7 - 31/7, Công ty TNHH May Thanh Mỹ, tổ chức có liên quan đến cổ đông nội bộ CTCP Sản xuất Kinh doanh Xuất nhập khẩu Bình Thạnh đăng ký mua 600.000 cổ phiếu, nâng số cổ phiếu nắm giữ lên 1.203.011 cổ phiếu, chiếm 9,03% vốn điều lệ, nhằm đầu tư tài chính.

PHÂN TÍCH KỸ THUẬT- HNX

Giảm gần như cả phiên giao dịch nhưng cuối phiên HNXINDEX lại hồi phục và tăng 0.66 điểm lên 71.36 điểm, KLGD vẫn ở mức thấp đạt 31 triệu cổ phiếu. Diễn biến tích cực ở cuối phiên tạo một cây nến trắng khá đẹp cho HNXINDEX, tuy nhiên thanh khoản vẫn ở mức thấp, các chỉ báo kỹ thuật vẫn chưa có nhiều thay đổi và thị trường vẫn trong xu thế giảm điểm. Phiên giao dịch tới nếu thị trường tiếp tục tăng điểm nhưng không đi kèm KLGD gia tăng thì sẽ không bền.

Khuyến nghị: Nhà đầu tư chỉ nên tham gia thị trường khi thị trường tăng đi kèm thanh khoản tăng, tránh việc mua đuổi giá cao. Với nhà đầu tư thận trọng thì tiếp tục quan sát, chờ giải ngân khi thị trường giảm về vùng hỗ trợ 69-70 điểm.

XU HƯỚNG THỊ TRƯỜNG

Ngắn hạn	Giảm điểm
Trung hạn	Giảm điểm
Dài hạn	Tăng

CÁC NGƯỠNG KHÁNG CỰ VÀ HỖ TRỢ

Kháng cự 1	78.0
Kháng cự 2	85.0
Vùng hỗ trợ 1	70.0
Vùng hỗ trợ 2	67.0



THÔNG TIN CẬP NHẬT TRÊN SÀN

- HHL** Từ ngày 28/6 - 27/7, ông Nguyễn Duy Khương - thành viên Ban kiểm soát CTCP Hồng Hà Long An đăng ký bán hết 48.300 cổ phiếu, chiếm 1,76% vốn điều lệ, nhằm giải quyết nhu cầu tài chính cá nhân.
- VCR** CTCP Đầu tư và Phát triển Du lịch Vinaconex thông báo chuyển thời gian thanh toán cổ tức từ ngày 29/6 như đã thông báo trước đó sang ngày 29/03/2013 do công ty dùng vốn để tập trung đầu tư thực hiện dự án nên chưa thu xếp được nguồn tiền để thanh toán cổ tức vào ngày 29/06/2012.
- HPC** Từ ngày 28/6 - 27/7, ông Phạm Minh Đức - Ủy viên Hội đồng Quản trị CTCP Chứng khoán Hải Phòng đăng ký bán 50.000 cổ phiếu, nhằm bán lấy tiền sử dụng cho công việc cá nhân.
- MKP** Ngày 25/6, CTCP Hóa – Dược phẩm Mekophar đăng ký chào mua công khai 2.866.538 cổ phiếu, chiếm 28,34% vốn điều lệ, đã mua 109.405 cổ phiếu, chiếm 1,08% vốn điều lệ, nâng số lượng cổ phiếu quỹ hiện đang nắm giữ lên 277.464 cổ phiếu, chiếm 2,74% vốn điều lệ.

HSX

HNX

5CP TĂNG giá nhiều nhất			5CP GIẢM giá nhiều nhất		
Mã CK	Thay đổi	KL	Mã CK	Thay đổi	KL
VSG	6.67%	0.0	GSP	-5.00%	98.7
VNH	5.00%	9.6	CMT	-5.00%	2.2
NSC	4.97%	3.6	MCG	-5.00%	98.5
KSA	4.92%	576.6	PXT	-5.00%	66.0
NBB	4.87%	1.6	TYA	-5.00%	38.4

(Đơn vị: nghìn CP)

5CP TĂNG giá nhiều nhất			5CP GIẢM giá nhiều nhất		
Mã CK	Thay đổi	KL	Mã CK	Thay đổi	KL
CMI	7.62%	369.7	PPS	-9.48%	85.3
HHC	6.94%	0.1	LM7	-7.69%	1.6
VIG	6.90%	736.5	BST	-6.98%	0.2
GFC	6.67%	0.1	DST	-6.98%	1.1
SHS	6.67%	1670.0	SJ1	-6.91%	0.7

(Đơn vị: nghìn CP)

5CP có KLGD nhiều nhất			5CP có GTGD nhiều nhất		
Mã CK	Thay đổi	KL	Mã CK	Thay đổi	Giá trị
BCI	-4.74%	0.0	VIC	-0.59%	14.8
VIC	-0.59%	175.4	BCI	-4.74%	0.0
STB	0.00%	1,907.7	STB	0.00%	42.3
SAM	0.00%	1,849.5	VCB	1.39%	16.3
ITA	1.49%	1,074.5	CII	1.44%	20.4

(Đơn vị: tỷ VND)

5CP có KLGD nhiều nhất			5CP có GTGD nhiều nhất		
Mã CK	Thay đổi	KL	Mã CK	Thay đổi	Giá trị
PVX	3.19%	3,443.2	VND	5.00%	30.6
VND	5.00%	3,056.2	PVX	3.19%	32.6
HBB	0.00%	2,682.3	ACB	0.00%	16.0
SHS	6.67%	1,260.0	KLS	2.08%	12.6
KLS	2.08%	1,325.4	HBB	0.00%	12.5

(Đơn vị: tỷ VND)

5CP NĐTNN mua nhiều nhất			5CP NĐTNN bán nhiều nhất		
Mã CK	Thay đổi	KL	Mã CK	Thay đổi	KL
REE	0.00%	495.0	STB	0.00%	882.3
GAS	1.32%	307.6	LCG	1.89%	104.5
KDH	2.47%	300.0	SBT	1.86%	98.3
VCB	1.39%	203.1	DPM	-0.59%	95.6
EIB	0.55%	179.5	VIC	-0.59%	84.7

(Đơn vị: nghìn CP)

5CP NĐTNN mua nhiều nhất			5CP NĐTNN bán nhiều nhất		
Mã CK	Thay đổi	KL	Mã CK	Thay đổi	KL
BVS	4.17%	129.4	HPC	2.50%	20.0
PVX	3.19%	99.9	VNF	6.33%	9.0
PPS	3.96%	27.0	PVS	0.65%	3.0
KHL	4.88%	21.5	VIG	6.90%	900.0
V11	4.35%	20.5	PLC	0.56%	100.0

(Đơn vị: nghìn CP)

Ghi chú: % thay đổi giá = (giá cao nhất trong phiên - giá thấp nhất trong phiên) / giá tham chiếu

KHUYẾN CÁO

Báo cáo này được phát hành bởi VietinBankSc. Các thông tin, nhận định trong báo cáo đều dựa trên các nguồn thông tin có sẵn, đã công bố ra công chúng được xem là đáng tin cậy và hợp pháp. Tuy nhiên, VietinBankSc không đảm bảo tính đầy đủ, chính xác của các thông tin này. Nhà đầu tư sử dụng báo cáo cần lưu ý các nhận định, dự báo trong báo cáo mang tính chủ quan của người viết. Nhà đầu tư tự chịu trách nhiệm về quyết định của mình.

Mr. Phan Ngọc Minh

Trưởng phòng Nghiên cứu- Phân tích
Tel: (84.4) 3974 7952
minhpn@vietinbanksc.com.vn

Ms. Nguyễn Thu Huyền

Phó phòng Nghiên cứu- Phân tích
Tel: (84.4) 3974 7952
huyennt@vietinbanksc.com.vn

Trụ sở chính

306 Bà Triệu, Hai Bà Trưng, Hà Nội
Tel: (84.4) 6278 0012

P. Giao dịch Thái Thịnh

Số 196 Thái Thịnh, Đống Đa, Hà Nội
Tel: (84.4) 3519 0142

Chi nhánh Tp. Hồ Chí Minh

49 Tôn Thất Đạm, Q1, TP.HCM
Tel: (84.8) 3820 9987

P. Giao dịch Phan Đăng Lưu

Tầng M, 24A Phan Đăng Lưu, P.6, Q.Bình Thạnh, TP.HCM
Tel: (84.8) 3551 5606