

Thanh khoản rất yếu

Phiên buổi sáng diễn ra với sự thất vọng dành cho thanh khoản mặc dù chỉ số thì khá tích cực. Trên HSX, bluechips tăng giá nhẹ nhờ lực cầu nâng đỡ, giúp cho VN-Index giữ được sắc xanh. Ngược lại, những cổ phiếu “hot” trên HNX hôm qua như PVX, VND lại bị bán mạnh khiến HNX-Index kết thúc phiên sáng trong sắc đỏ. Sang phiên chiều thanh khoản cũng không cải thiện được hơn nhưng CII vẫn duy trì đà tăng trần với khối lượng giao dịch thuộc hàng top. Nhóm cổ phiếu vốn hóa lớn, vốn hóa trung bình là động lực giúp sắc xanh của HSX được duy trì. HNX cũng có lúc đảo chiều tăng nhẹ nhưng “cứ tăng là bán”, đóng cửa HNX-Index tiếp tục giảm 0,41 điểm. Giao dịch linh hình đáng chán cũng khiến cho các bluechips của VN-Index quay về tham chiếu và giảm nhẹ. VN-Index cũng giảm 1,16 điểm. Tổng giá trị giao dịch trên 2 sàn đạt 1065 tỷ cả thỏa thuận.

Khối ngoại bán ròng 11 tỷ trên HSX, được mua ròng nhiều nhất là REE (10,1 tỷ), EIB (5,2 tỷ), DPM, SSI... VIC bị bán ròng 21,5 tỷ. Trên HNX khối ngoại mua ròng 0,5 tỷ, nhiều nhất là PVS (2,8 tỷ), DBC (2 tỷ). OCH bị bán ròng 5,8 tỷ.

Tin trong nước

Theo một nguồn tin của Báo Đầu tư, tính đến thời điểm hiện tại (gần hết tháng 6/2012), tăng trưởng tín dụng của hệ thống ngân hàng chỉ tương đương so với cuối năm 2011.

Theo dự thảo Thông tư mới của Bộ Tài chính, thu nhập từ hoạt động đầu tư chứng khoán được miễn thuế thu nhập DN của tổ chức đầu tư bao gồm: thu nhập từ cổ tức, lợi tức được chia từ các quỹ đầu tư chứng khoán.

Ngày 27/6, NHNN đã bơm ra thị trường mở 955 tỷ đồng, lãi suất 8%/năm, kỳ hạn 7 ngày. Mức lãi suất 8%/năm được xem là thấp nhất kể từ đầu tháng 11/2010.

Tin quốc tế

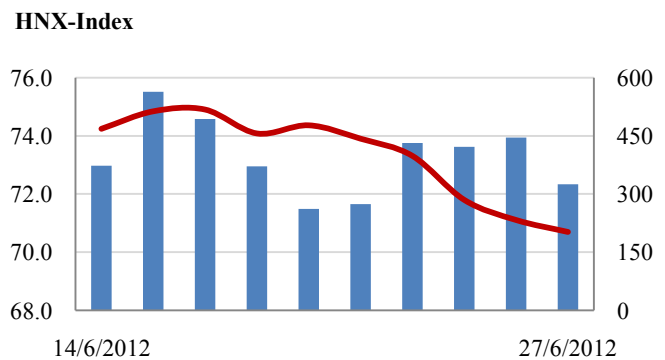
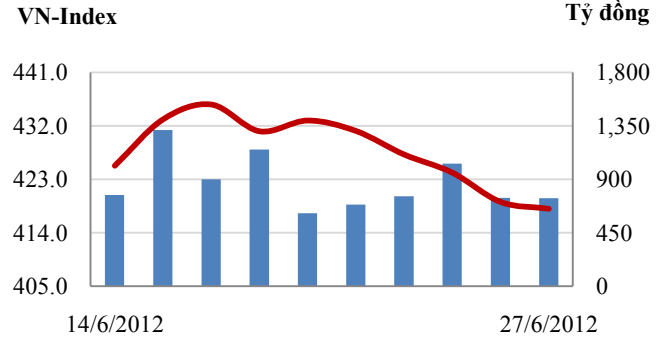
Chính phủ Italia sẽ dùng quỹ cứu trợ quốc gia mua trái phiếu để giúp ngân hàng Monte dei Paschi di Siena - Ngân hàng lớn thứ 3 Italia khắc phục tình trạng thiếu hụt vốn. Đây là lần rót vốn thứ 2 cho Monte dei Paschi di Siena trong vòng 3 năm.

Stockton - Thành phố bang California của Mỹ tuyên bố vỡ nợ sau khi Hội đồng thành phố ngừng thanh toán trái phiếu, giảm trợ cấp, thông qua ngân sách khẩn cấp.

CHỈ SỐ CHÍNH

	Tăng / Giảm			Khối lượng			Số lượng cổ phiếu			P/E
	Điểm	%		KL	%	GDTT	Tăng	Giảm	Đứng	
VN-Index	418.0	-1.2	-0.3%	43.9	-13.1%	4.9	89	111	91	10.7x
HNX-Index	70.7	-0.4	-0.6%	34.8	-27.3%	4.0	109	117	172	8.8x
VN30	492.8	-1.0	-0.2%	13.4	-24.6%	2.5	10	11	9	10.0x
19 CP vốn hóa lớn nhất	399.6	-1.6	-0.4%	8.8	-24.2%	0.3	5	8	6	10.9x
30 CP vốn hóa trung bình	170.1	-0.7	-0.4%	19.0	-13.0%	1.2	8	15	6	6.7x
40 CP vốn hóa nhỏ	239.2	-1.4	-0.6%	9.6	-27.2%	1.5	4	20	15	6.4x
Ngân hàng	330.6	-2.0	-0.6%	8.3	-26.6%	0.0	4	10	4	7.5x
Bất động sản (trừ VIC)	285.7	0.1	0.0%	15.1	-13.9%	0.4	25	28	22	7.3x
Thực phẩm (trừ MSN)	568.3	0.3	0.1%	1.3	-19.4%	0.1	9	6	14	6.7x

Giao dịch 10 phiên gần nhất



THẾ GIỚI

	Chi số	Tăng / Giảm điểm	%
Nhật: Nikkei 225	8,730	66.5	0.8%
Hong Kong: Hang Seng	19,177	195.1	1.0%

KINH TẾ VĨ MÔ

	Tháng 5	Tháng 6	Lũy kế
Tăng trưởng GDP			
Lạm phát so hàng tháng	0.18%	-0.26%	
Lạm phát so với cùng kỳ (năm)	13.30%	12.20%	
Chi số công nghiệp (%)	4.40%		
Xuất khẩu (triệu \$)	9,100		
Nhập khẩu (triệu \$)	9,800		
Thâm hụt thương mại (triệu \$)	- 700		
FDI cam kết (triệu \$)			
FDI giải ngân (triệu \$)			

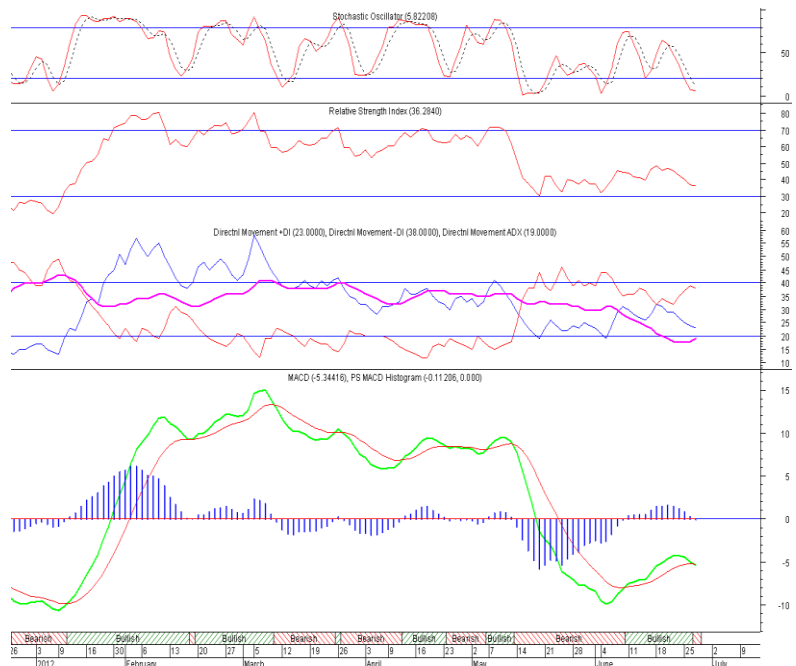
(Nguồn: Tổng cục Thống kê)

(KL: triệu CP)

PHÂN TÍCH KỸ THUẬT- HSX

VNINDEX tiếp tục giảm 1.15 điểm xuống 418.04 điểm, KLGĐ đạt 38 triệu đơn vị, giảm 18% so với KLGĐ phiên trước. Áp lực bán mạnh hơn vào cuối phiên do bên bán tỏ ra sốt ruột khi lực cầu yếu và thanh khoản vẫn ở mức thấp. Đóng cửa VNINDEX về sát với ngưỡng hỗ trợ MA200. Đà rơi của VNINDEX có thể dừng và phục hồi khi giảm về vùng hỗ trợ MA200 và Fibonacci 50%.

Khuyến nghị: Với nhà đầu tư lướt sóng chấp nhận rủi ro thì có thể mua bắt đáy một phần vốn khi thị trường giảm về vùng hỗ trợ 415- 418.



XU HƯỚNG THỊ TRƯỜNG

Ngắn hạn	Giảm điểm
Trung hạn	Giảm điểm
Dài hạn	Tăng

CÁC NGƯỠNG KHÁNG CỰ VÀ HỖ TRỢ

Kháng cự 1	440
Kháng cự 2	490
Vùng hỗ trợ 1	415
Vùng hỗ trợ 2	395

THÔNG TIN CẬP NHẬT TRÊN SÀN

- BGM** Từ ngày 29/6 - 29/7, ông Nguyễn Huy Quang - Tổng giám đốc CTCP Khai thác và chế biến Khoáng sản Bắc Giang đăng ký bán hết 172.000 cổ phiếu, nhằm cơ cấu tình hình tài chính cá nhân.
- HCM** Từ ngày 2/7 - 2/8, ông Phạm Nghiêm Xuân Bắc - thành viên Hội đồng Quản trị CTCP Chứng khoán Thành phố Hồ Chí Minh đăng ký bán 100.000 cổ phiếu, số cổ phiếu sẽ nắm giữ còn 530.540 cổ phiếu, chiếm 0,53% vốn điều lệ, nhằm cơ cấu lại danh mục đầu tư.
- TIX** Từ ngày 29/6 - 29/7, ông Nguyễn Đình Minh Triết, con ông Nguyễn Minh Tâm - Chủ tịch Hội đồng Quản trị CTCP Sản xuất Kinh doanh Xuất nhập khẩu Dịch vụ và Đầu tư Tân Bình đăng ký bán hết 91.170 cổ phiếu, nhằm cơ cấu danh mục đầu tư.
- MSN** CTCP Tập đoàn Ma San thông báo nghị quyết Hội đồng quản trị về việc mua lại toàn bộ vốn điều lệ Công ty TNHH Một thành viên Hoa Mười Giờ. MSN hiện sở hữu 100% vốn góp tại 5 công ty, bao gồm công ty Hoa Bằng Lăng, Hoa Phong Lan, Hoa Đồng Tiền, Hoa Thược Dược và CTCP tâm nhìn Ma San.

PHÂN TÍCH KỸ THUẬT- HNX

HNXINDEX giảm 0.41 điểm xuống 70.7 điểm, KLGĐ vẫn ở mức thấp đạt 31 triệu cổ phiếu, giảm 17% với phiên trước. Diễn biến giảm điểm mạnh hơn vào cuối phiên do bên bán tỏ ra sốt ruột khi lực cầu yếu và thanh khoản thấp. HNXINDEX tiếp tục giảm điểm và đang bám Bollinger Band đi xuống. Dự báo HNXINDEX sẽ tiếp tục giảm về vùng hỗ trợ Fibonacci 50% và MA200 tại vùng 69-70 điểm.

Khuyến nghị: Với nhà đầu tư lướt sóng chấp nhận rủi ro thì có thể mua bắt đáy một phần vốn khi thị trường giảm về vùng hỗ trợ 69-70 điểm.



XU HƯỚNG THỊ TRƯỜNG

Ngắn hạn	Giảm điểm
Trung hạn	Giảm điểm
Dài hạn	Tăng

CÁC NGƯỠNG KHÁNG CỰ VÀ HỖ TRỢ

Kháng cự 1	78.0
Kháng cự 2	85.0
Vùng hỗ trợ 1	70.0
Vùng hỗ trợ 2	67.0

THÔNG TIN CẬP NHẬT TRÊN SÀN

- SJ1** Từ ngày 27/6 - 20/7, ông Trần Văn Hậu - Chủ tịch Hội đồng Quản trị CTCP Thủy sản Số 1 đăng ký bán hết 932.910 cổ phiếu, chiếm 24,23% vốn điều lệ, nhằm cơ cấu danh mục đầu tư.
- SEL** Từ ngày 27/6 - 26/7, ông Trần Thanh Giang - Kế toán trưởng CTCP Sông Đà 11 Thăng Long đăng ký mua 50.000 cổ phiếu, nhằm tăng tỷ lệ nắm giữ cổ phiếu.
- NPS** Từ ngày 28/6 - 20/7, ông Phan Văn Hải - Trưởng Ban kiểm soát CTCP May Phú Thịnh - Nhà Bè đăng ký mua 15.000 cổ phiếu, nhằm cơ cấu lại vốn cổ phần.
- MKP** Ngày 25/6, CTCP Hóa – Dược phẩm Mekophar đăng ký chào mua công khai 2.866.538 cổ phiếu, chiếm 28,34% vốn điều lệ, đã mua 109.405 cổ phiếu, chiếm 1,08% vốn điều lệ, nâng số lượng cổ phiếu quỹ hiện đang nắm giữ lên 277.464 cổ phiếu, chiếm 2,74% vốn điều lệ.

HSX

HNX

5CP TĂNG giá nhiều nhất			5CP GIẢM giá nhiều nhất			5CP TĂNG giá nhiều nhất			5CP GIẢM giá nhiều nhất		
Mã CK	Thay đổi	KL	Mã CK	Thay đổi	KL	Mã CK	Thay đổi	KL	Mã CK	Thay đổi	KL
GDT	5.00%	0.0	JVC	-9.21%	2.4	V21	8.75%	0.2	S99	-19.18%	33.5
ST8	5.00%	0.0	VSG	-6.25%	0.3	LDP	7.00%	1.8	VE3	-18.92%	0.5
ALP	5.00%	0.2	PTC	-5.00%	29.7	VMC	6.99%	0.1	VDS	-9.43%	11.5
LGC	4.97%	1.7	VPH	-5.00%	7.5	NBC	6.91%	70.3	CJC	-8.70%	0.5
GIL	4.92%	18.1	CIG	-4.88%	0.0	VC1	6.83%	0.1	V15	-7.84%	21.0

(Đơn vị: nghìn CP)

5CP có KLGD nhiều nhất			5CP có GTGD nhiều nhất			5CP có KLGD nhiều nhất			5CP có GTGD nhiều nhất		
Mã CK	Thay đổi	KL	Mã CK	Thay đổi	Giá trị	Mã CK	Thay đổi	KL	Mã CK	Thay đổi	Giá trị
SAM	-3.85%	1,877.1	VIC	0.00%	36.3	PVX	-2.08%	3,976.8	PVX	-2.08%	38.2
SBS	-4.44%	1,764.8	CII	2.96%	31.9	SCR	0.97%	2,710.2	SCR	0.97%	28.9
ITA	-1.47%	1,427.6	STB	-0.45%	29.0	VND	-4.76%	2,288.3	VND	-4.76%	23.5
STB	-0.45%	1,305.7	SSI	-0.48%	23.4	SHS	-6.25%	1,680.5	KLS	0.00%	15.6
CII	2.96%	1,135.0	CSM	-4.74%	17.5	KLS	0.00%	1,614.4	FLC	0.79%	15.2

(Đơn vị: tỷ VND)

5CP NĐTNN mua nhiều nhất			5CP NĐTNN bán nhiều nhất			5CP NĐTNN mua nhiều nhất			5CP NĐTNN bán nhiều nhất		
Mã CK	Thay đổi	KL	Mã CK	Thay đổi	KL	Mã CK	Thay đổi	KL	Mã CK	Thay đổi	KL
REE	0.64%	646.2	MBB	-0.71%	273.1	PVS	0.00%	182.3	OCH	1.10%	300.0
EIB	-0.55%	282.2	VIC	0.00%	253.2	PVX	-2.08%	100.1	THV	-5.26%	156.2
SSI	-0.48%	188.7	VSH	-2.78%	173.2	DBC	0.44%	86.8	VND	-3.85%	84.7
KDH	3.85%	150.0	KBC	0.00%	147.7	APS	-5.41%	56.0	KSD	-6.67%	5.0
DPM	0.00%	146.0	CTG	-0.50%	133.7	FLC	0.79%	50.0	SHN	-5.00%	5.0

(Đơn vị: nghìn CP)

Ghi chú: % thay đổi giá = (giá cao nhất trong phiên - giá thấp nhất trong phiên) / giá tham chiếu

KHUYẾN CÁO

Báo cáo này được phát hành bởi VietinBankSc. Các thông tin, nhận định trong báo cáo đều dựa trên các nguồn thông tin có sẵn, đã công bố ra công chúng được xem là đáng tin cậy và hợp pháp. Tuy nhiên, VietinBankSc không đảm bảo tính đầy đủ, chính xác của các thông tin này. Nhà đầu tư sử dụng báo cáo cần lưu ý các nhận định, dự báo trong báo cáo mang tính chủ quan của người viết. Nhà đầu tư tự chịu trách nhiệm về quyết định của mình.

Mr. Phan Ngọc Minh

Trưởng phòng Nghiên cứu- Phân tích
Tel: (84.4) 3974 7952
minhpn@vietinbanksc.com.vn

Ms. Nguyễn Thu Huyền

Phó phòng Nghiên cứu- Phân tích
Tel: (84.4) 3974 7952
huyennt@vietinbanksc.com.vn

Trụ sở chính

306 Bà Triệu, Hai Bà Trưng, Hà Nội
Tel: (84.4) 6278 0012

P. Giao dịch Thái Thịnh

Số 196 Thái Thịnh, Đống Đa, Hà Nội
Tel: (84.4) 3519 0142

Chi nhánh Tp. Hồ Chí Minh

49 Tôn Thất Đạm, Q1, TP.HCM
Tel: (84.8) 3820 9987

P. Giao dịch Phan Đăng Lưu

Tầng M, 24A Phan Đăng Lưu, P.6, Q.Bình Thạnh, TP.HCM
Tel: (84.8) 3551 5606