

Thanh khoản vẫn kém

Sự trở lại của các cổ phiếu lớn mà nổi bật là GAS và VCB đã kéo VN-Index xanh trở lại. Sau phiên ATO, màu xanh đã trải rộng trên bảng điện tử, một số mã đầu cơ cũng tăng trần với khối lượng rất tốt như SAM, SBS. Tuy nhiên thực tế mức tăng rất nhẹ và thanh khoản thì chậm chạp, không hấp dẫn hơn các phiên trước là bao. Sau hơn 2 giờ giao dịch, lực cầu vẫn yếu mà người bán thì vẫn treo giá cao, thế nên giao dịch vẫn cứ lình xình và mệt mỏi. Phiên chiều còn uest oải hơn. Mã nào đã tăng trần thì đã tăng rồi, mã nào không tăng được thì cứ xoay quanh tham chiếu. Đóng cửa, VN-Index tăng 3,94 điểm lên 435,34 điểm, chủ yếu là nhờ các trụ tăng giá. HNX-Index tăng nhẹ 0,32 điểm. Tổng giá trị giao dịch trên 2 sàn đạt 1.133,1 tỷ.

Giá trị mua ròng trên HSX của khối ngoại đạt 44,2 tỷ đồng. Dẫn đầu danh sách mua ròng của khối ngoại tiếp tục là SBT. VCF được mua ròng hơn 8 tỷ đồng. BVH bị bán ròng mạnh nhất, giá trị 9,7 tỷ đồng. Bên sàn Hà Nội, giá trị mua ròng của khối ngoại là 7,3 tỷ đồng. 2 cổ phiếu dầu khí PVX và PVS được khối ngoại mua ròng mạnh nhất HNX, giá trị lần lượt 2,8 tỷ đồng và 2 tỷ đồng.

Tin trong nước

Theo đề án tái cơ cấu doanh nghiệp nhà nước của Bộ Tài chính, tính đến tháng 9/2011, dư nợ vay ngân hàng của doanh nghiệp Nhà nước lớn là 415.347 tỷ đồng, tương đương 16,9% tổng dư nợ cả nước.

Thứ trưởng Bộ Tài nguyên và Môi trường cho biết, dự kiến dự thảo Luật sửa đổi Luật Đất đai nhằm khắc phục những hạn chế của Luật Đất đai 2003 sẽ trình Chính phủ trong tháng 6.

SCIC vừa thông báo sẽ tiếp tục thực hiện công việc quen thuộc là thoái vốn đầu tư ở một số doanh nghiệp. Các công ty trong kế hoạch thoái vốn của SCIC trong năm 2012 thuộc các ngành như Ngân hàng, Dược phẩm, Nông sản, Thủy sản, Nhựa...

Tin quốc tế

Ba ngân hàng của Tây Ban Nha đã đồng ý sáp nhập lại với nhau nhằm tăng cường thanh khoản trong bối cảnh các ngân hàng nước này chật vật đối phó với các khoản nợ xấu có trị giá lên đến hàng tỉ USD.

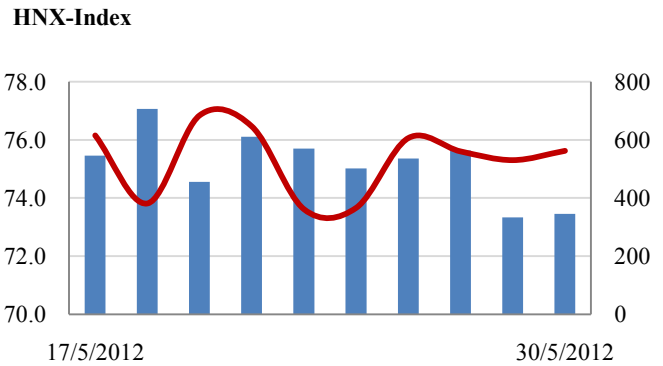
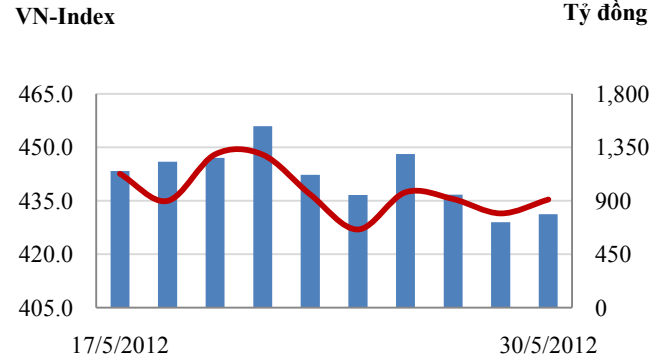
Chỉ số giá tiêu dùng của Đức trong tháng 5 giảm xuống mức thấp nhất 17 tháng, cho phép Chính phủ thực hiện các biện pháp kiềm chế tăng giá với qui mô lớn hơn.

CHỈ SỐ CHÍNH

	Tăng / Giảm		Khối lượng			Số lượng cổ phiếu			P/E	
	Điểm	%	KL	%	GDTT	Tăng	Giảm	Đứng		
VN-Index	435.3	3.9	0.9%	49.0	2.9%	5.6	126	102	65	10.9x
HNX-Index	75.6	0.3	0.4%	32.4	0.8%	2.9	138	98	161	9.0x
VN30	513.4	2.6	0.5%	13.5	4.9%	3.1	16	9	5	14.9x
19 CP vốn hóa lớn nhất	421.6	3.0	0.7%	8.8	-0.1%	3.0	12	4	3	12.5x
30 CP vốn hóa trung bình	185.7	0.7	0.4%	16.4	-2.2%	0.0	13	6	10	7.2x
40 CP vốn hóa nhỏ	275.9	2.2	0.8%	13.5	-11.2%	0.5	12	13	14	7.0x
Ngân hàng	351.8	3.3	0.9%	10.4	15.9%	2.6	10	3	5	8.0x
Bất động sản (trừ VIC)	313.8	1.5	0.5%	16.0	-2.5%	2.1	40	19	16	7.8x
Thực phẩm (trừ MSN)	606.5	7.0	1.2%	2.2	16.4%	0.1	16	8	5	7.5x

(KL: triệu CP)

Giao dịch 10 phiên gần nhất



THẾ GIỚI

	Chi số	Tăng / Giảm điểm	%
Nhật: Nikkei 225	8,633	-23.9	-0.3%
Hong Kong: Hang Seng	18,690	-365.2	-2.0%

KINH TẾ VĨ MÔ

	Tháng 4	Tháng 5	Lũy kế
Tăng trưởng GDP			
Lạm phát so hàng tháng	0.05%	0.18%	
Lạm phát so với cùng kỳ (năm)	10.54%	13.30%	
Chi số công nghiệp (%)	4.30%	4.40%	
Xuất khẩu (triệu \$)	8,600	9,100	42,900
Nhập khẩu (triệu \$)	9,000	9,800	43,500
Thâm hụt thương mại (triệu \$)	- 400	- 700	- 600
FDI cam kết (triệu \$)	1,600		
FDI giải ngân (triệu \$)	1,100		

(Nguồn: Tổng cục Thống kê)

PHÂN TÍCH KỸ THUẬT- HSX

VNINDEX linh xình và tăng nhẹ cuối phiên, đóng cửa đạt 435.34 điểm, KLGĐ vẫn ở mức thấp đạt 43 triệu đơn vị. VNINDEX đóng cửa chạm MA10 đây vẫn đang là đường kháng cự ngắn hạn của VNINDEX. Đường MA20 đã cắt MA50 cho thấy thị trường vẫn nghiêng về xu thế giảm điểm trong trung hạn. Dự đoán những phiên tới VNINDEX sẽ linh xình giảm điểm.

Khuyến nghị: Nhà đầu tư thận trọng thì kiên nhẫn chờ đợi xu thế thị trường rõ ràng mới ra quyết định. Nên duy trì tỷ lệ tiền mặt cao.



XU HƯỚNG THỊ TRƯỜNG

Ngắn hạn	Trung tính
Trung hạn	Giảm điểm
Dài hạn	Tăng

CÁC NGƯỠNG KHÁNG CỰ VÀ HỖ TRỢ

Kháng cự 1	455
Kháng cự 2	490
Vùng hỗ trợ 1	415
Vùng hỗ trợ 2	395

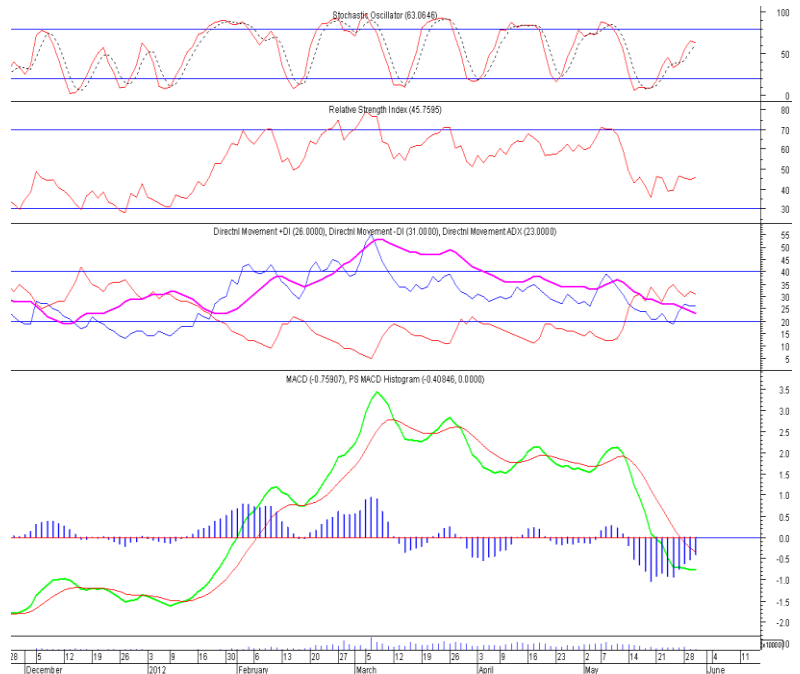
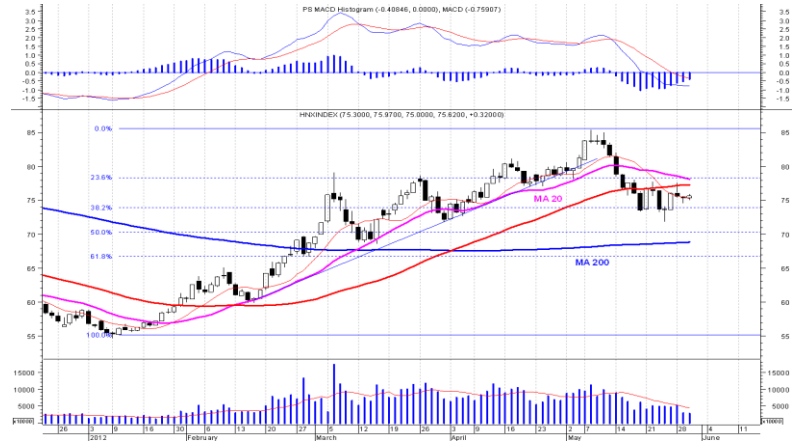
THÔNG TIN CẬP NHẬT TRÊN SÀN

- HSG** Từ ngày 1/6 - 30/6, bà Hoàng Thị Xuân Hương, vợ ông Lê Phước Vũ - Chủ tịch Hội đồng Quản trị CTCP Tập đoàn Hoa Sen đăng ký mua 4.000.000 cổ phiếu, nâng số cổ phiếu sẽ nắm giữ lên 4.676.800 cổ phiếu, nhằm tăng tỷ lệ sở hữu cổ phiếu.
- ITC** Từ ngày 29/5 - 27/7, ông Trương Minh Thuận - thành viên Hội đồng Quản trị; Tổng giám đốc CTCP Đầu tư - Kinh doanh Nhà đăng ký mua 100.000 cổ phiếu, nâng số cổ phiếu sẽ nắm giữ lên 667.149 cổ phiếu, chiếm 0,97% vốn điều lệ, nhằm tăng tỷ lệ nắm giữ.
- LBM** Từ ngày 1/6 - 30/6, CTCP Đầu tư và Xây dựng Thủy lợi Lâm Đồng, do ông Lê Đình Hiến - chủ tịch Hội đồng Quản trị và là Chủ tịch Hội đồng Quản trị CTCP Khoáng sản và Vật liệu Xây dựng Lâm Đồng đăng ký mua 154.000 cổ phiếu, nâng số cổ phiếu sẽ nắm giữ lên 1.600.006 cổ phiếu, nhằm đầu tư.
- IMP** Từ ngày 4/6 - 4/8, CTCP Dược phẩm Imexpharm đăng ký mua 100.000 cổ phiếu, nâng số cổ phiếu quỹ nắm giữ dự kiến lên 300.000 cổ phiếu, nhằm tăng thanh khoản, bình ổn giá cổ phiếu. Phương thức giao dịch là khớp lệnh.

PHÂN TÍCH KỸ THUẬT- HNX

HNXINDEX linh xình và tăng điểm về cuối phiên đạt 75.62 điểm; KLGĐ xuống thấp đạt 30 triệu đơn vị. HNXINDEX đóng cửa nằm trên MA10 và đang có xu hướng linh xình trong biên độ 74-76 điểm. Dự báo phiên giao dịch tới thị trường sẽ vẫn linh xình và thanh khoản thấp.

Khuyến nghị: Nhà đầu tư thận trọng thì kiên nhẫn chờ đợi xu thế thị trường rõ ràng mới ra quyết định. Nên duy trì tỷ lệ tiền mặt cao.



XU HƯỚNG THỊ TRƯỜNG

Ngắn hạn	Trung tính
Trung hạn	Trung tính
Dài hạn	Tăng

CÁC NGƯỠNG KHÁNG CỰ VÀ HỖ TRỢ

Kháng cự 1	78.0
Kháng cự 2	85.0
Vùng hỗ trợ 1	70.0
Vùng hỗ trợ 2	67.0

THÔNG TIN CẬP NHẬT TRÊN SÀN

- PVV** Từ ngày 30/05 đến 27/07, CTCP Đầu tư và phát triển Hòa Bình – cổ đông lớn của CTCP Đầu tư Xây dựng Vinaconex – PVC đăng ký bán toàn bộ 3.640.000 cổ phiếu đang nắm giữ nhằm cơ cấu danh mục đầu tư.
- CCM** Từ ngày 25/5 - 23/7, ông Phan Hoàng Tuấn, cổ đông lớn của CTCP Xi măng Cần Thơ đăng ký bán 200.000 cổ phiếu, đăng ký mua 200.000 cổ phiếu, nhằm đầu tư.
- AVS** Từ ngày 28/5 - 23/7, ông Nguyễn Thanh Hải - Ủy viên Hội đồng Quản trị CTCP Chứng khoán Âu Việt đăng ký bán 2.900.000 cổ phiếu, đăng ký mua 2.900.000 cổ phiếu, nhằm cơ cấu lại danh mục đầu tư.
- CIC** Từ ngày 24/5 - 23/7, ông Nguyễn Phi Hùng - Ủy viên Hội đồng Quản trị CTCP Đầu tư và Xây dựng COTEC đăng ký bán 70.000 cổ phiếu, nhằm đáp ứng nhu cầu cá nhân.

HSX

HNX

5CP TĂNG giá nhiều nhất			5CP GIẢM giá nhiều nhất		
Mã CK	Thay đổi	KL	Mã CK	Thay đổi	KL
VKP	14.29%	73.8	VSG	-5.88%	16.1
CAD	11.11%	84.6	TLG	-4.96%	14.4
TTP	5.00%	55.6	NSC	-4.89%	2.1
SAM	4.94%	3,950.7	KSH	-4.85%	68.9
IDI	4.90%	1,501.5	KSA	-4.84%	1183.9

(Đơn vị: nghìn CP)

5CP TĂNG giá nhiều nhất			5CP GIẢM giá nhiều nhất		
Mã CK	Thay đổi	KL	Mã CK	Thay đổi	KL
MKV	12.07%	0.7	PSG	-8.11%	114.8
LUT	7.69%	10.3	SHC	-6.98%	1.7
VIT	6.98%	1.8	VMC	-6.93%	17.0
SAP	6.94%	3.5	V21	-6.93%	0.2
AMC	6.88%	0.1	HLC	-6.92%	0.4

(Đơn vị: nghìn CP)

5CP có KLGD nhiều nhất			5CP có GTGD nhiều nhất		
Mã CK	Thay đổi	KL	Mã CK	Thay đổi	Giá trị
STB	0.79%	1,439.5	STB	0.79%	36.7
SAM	4.94%	3,950.7	ASM	-2.47%	20.2
ASM	-2.47%	1,268.2	SSI	0.45%	35.8
MBB	1.36%	2,073.2	SAM	4.94%	33.5
SSI	0.45%	1,602.8	MBB	1.36%	30.7

(Đơn vị: tỷ VND)

5CP có KLGD nhiều nhất			5CP có GTGD nhiều nhất		
Mã CK	Thay đổi	KL	Mã CK	Thay đổi	Giá trị
VND	0.83%	2,386.8	SCR	2.05%	44.1
SCR	2.05%	2,938.9	VND	0.83%	28.9
HBB	-1.89%	1,975.5	SVN	0.00%	0.0
PVX	0.00%	1,806.8	PVX	0.00%	18.2
SHB	1.01%	1,673.3	SHB	1.01%	16.6

(Đơn vị: tỷ VND)

5CP NĐTNN mua nhiều nhất			5CP NĐTNN bán nhiều nhất		
Mã CK	Thay đổi	KL	Mã CK	Thay đổi	KL
SBT	3.14%	545.5	BVH	1.43%	191.3
MBB	1.36%	332.2	STB	0.79%	112.0
IJC	1.72%	304.7	HRC	0.28%	100.0
TDC	0.00%	250.0	CTG	0.98%	77.5
PPC	0.91%	105.4	KBC	1.61%	49.7

(Đơn vị: nghìn CP)

5CP NĐTNN mua nhiều nhất			5CP NĐTNN bán nhiều nhất		
Mã CK	Thay đổi	KL	Mã CK	Thay đổi	KL
PVX	0.00%	200.0	SKS	4.55%	12.1
PVS	2.44%	167.6	HBS	0.00%	7.5
HHC	3.12%	31.5	PV2	2.63%	6.0
PVE	2.56%	25.4	HMH	-1.30%	1.4
DBC	0.00%	20.0	KLS	0.00%	1.0

(Đơn vị: nghìn CP)

Ghi chú: % thay đổi giá = (giá cao nhất trong phiên - giá thấp nhất trong phiên) / giá tham chiếu

KHUYẾN CÁO

Báo cáo này được phát hành bởi VietinBankSc. Các thông tin, nhận định trong báo cáo đều dựa trên các nguồn thông tin có sẵn, đã công bố ra công chúng được xem là đáng tin cậy và hợp pháp. Tuy nhiên, VietinBankSc không đảm bảo tính đầy đủ, chính xác của các thông tin này. Nhà đầu tư sử dụng báo cáo cần lưu ý các nhận định, dự báo trong báo cáo mang tính chủ quan của người viết. Nhà đầu tư tự chịu trách nhiệm về quyết định của mình.

Mr. Phan Ngọc Minh

Trưởng phòng Nghiên cứu- Phân tích
Tel: (84.4) 3974 7952
minhpn@vietinbanksc.com.vn

Ms. Nguyễn Thu Huyền

Phó phòng Nghiên cứu- Phân tích
Tel: (84.4) 3974 7952
huyennt@vietinbanksc.com.vn

Trụ sở chính

306 Bà Triệu, Hai Bà Trưng, Hà Nội
Tel: (84.4) 6278 0012

P. Giao dịch Thái Thịnh

Số 196 Thái Thịnh, Đống Đa, Hà Nội
Tel: (84.4) 3519 0142

Chi nhánh Tp. Hồ Chí Minh

49 Tôn Thất Đạm, Q1, TP.HCM
Tel: (84.8) 3820 9987

P. Giao dịch Phan Đăng Lưu

Tầng M, 24A Phan Đăng Lưu, P.6, Q.Bình Thạnh, TP.HCM
Tel: (84.8) 3551 5606